

หนังสือชี้ชวนส่วนสรุปข้อมูลสำคัญ

ข้อมูล ณ วันที่ 18 มิถุนายน 2561



บริษัทหลักทรัพย์จัดการกองทุน

แลนด์ แอนด์ เฮาส์ จำกัด

การเข้าร่วมการต่อต้านทุจริต: ได้รับการรับรอง CAC

กองทุนเปิด แอล เอช โกลบอล อีควิตี้
LH GLOBAL EQUITY FUND (LHGEQ)
(ชนิดสะสมมูลค่า : LHGEQ -A)

กองทุนรวมตราสารทุน
กองทุนรวมหน่วยลงทุนประเภท Feeder Fund
กองทุนรวมที่เน้นลงทุนแบบมีความเสี่ยงต่างประเทศ



คุณกำลังจะลงทุนอะไร?



กองทุนรวมนี้เหมาะกับใคร?



คุณต้องระวังอะไรเป็นพิเศษ?



สัดส่วนของประเภททรัพย์สินที่ลงทุน



ค่าธรรมเนียม



ผลการดำเนินงาน



ข้อมูลอื่น ๆ

การลงทุนในกองทุนรวมไม่ใช่การฝากเงิน

ผู้ลงทุนควรศึกษารายละเอียดของกองทุนอย่างละเอียดถี่ถ้วนก่อนตัดสินใจลงทุน
หากมีข้อสงสัยหรือต้องการข้อมูลเพิ่มเติม โปรดติดต่อบริษัทจัดการหรือผู้สนับสนุนการขายหรือรับซื้อคืน



คุณกำลังจะลงทุนอะไร?

นโยบายการลงทุน:

- เน้นลงทุนในหน่วยลงทุนของกองทุนรวมต่างประเทศที่มีนโยบายลงทุนในตราสารทุนทั่วโลก (หรือ “กองทุนหลัก (Master fund)”) โดยเฉลี่ยในรอบปีบัญชีไม่น้อยกว่าร้อยละ 80 ของมูลค่าทรัพย์สินสุทธิ ซึ่งกองทุนหลักที่กองทุนจะลงทุนคือ กองทุน T. Rowe Price Funds SICAV – Global Focused Growth Equity Fund (“กองทุนหลัก”) ซึ่งกองทุนดังกล่าวได้จดทะเบียนในประเทศลักเซมเบิร์ก และอยู่ภายใต้ UCITS ทั้งนี้ กองทุนจะลงทุนในหน่วยลงทุนของกองทุนหลักในชนิดหน่วยลงทุน “Class I” สกุลเงินดอลลาร์สหรัฐฯ (USD) ซึ่งจัดตั้งและจัดการโดย T. Rowe Price (Luxembourg) Management S.à r.l. และบริหารการลงทุนโดย T. Rowe Price International Ltd
- กองทุน T. Rowe Price Funds SICAV – Global Focused Growth Equity Fund (กองทุนหลัก) มีนโยบายลงทุนอย่างน้อยร้อยละ 70 ของสินทรัพย์ทั้งหมดในหุ้นและหลักทรัพย์ที่เกี่ยวข้องกับหุ้นบริษัทจดทะเบียน รวมถึงหุ้นสามัญ หุ้นบริษัทย่อย ใบสำคัญแสดงสิทธิ American Depository Receipts (ADRs), European Depository Receipts (EDRs) and Global Depository Receipts (GDRs)
- กองทุนอาจพิจารณาการลงทุนในสัญญาซื้อขายล่วงหน้า (Derivatives) เพื่อป้องกันความเสี่ยง (Hedging) จากอัตราแลกเปลี่ยน (Foreign Exchange Rate Risk) ตามดุลยพินิจของผู้จัดการกองทุน
- บริษัทจัดการขอสงวนสิทธิเปลี่ยนแปลงประเภทและลักษณะพิเศษของกองทุนรวมในอนาคตเป็น Fund of Funds หรือลงทุนโดยตรงในต่างประเทศ โดยไม่ทำให้ระดับความเสี่ยงของการลงทุน (risk spectrum) เพิ่มขึ้น ทั้งนี้ ให้เป็นดุลยพินิจของผู้จัดการกองทุน โดยขึ้นกับสถานการณ์ตลาด และต้องเป็นไปเพื่อประโยชน์สูงสุดของผู้ถือหน่วยลงทุน

คุณสามารถดูข้อมูลข้อมูลกองทุนหลักได้ที่ <https://www.troweprice.com>

กลยุทธ์การบริหารกองทุน:

กองทุนเปิด แอล เอช โกลบอล อีควิตี้ มุ่งหวังให้ผลตอบแทนจากการลงทุนเคลื่อนไหวตามผลตอบแทนของกองทุนหลัก (Passive Management) โดยกองทุนหลักมุ่งหวังให้ผลตอบแทนจากการลงทุนสูงกว่าดัชนีชี้วัด (Active Management)

“ผู้ลงทุนควรศึกษาและทำความเข้าใจเกี่ยวกับปัจจัยความเสี่ยงของกองทุน และ/หรือกองทุนต่างประเทศที่กองทุนลงทุนได้ในเนื้อหาส่วน “คำอธิบายเพิ่มเติม” หัวข้อ “สรุปสาระสำคัญของกองทุนหลัก” ในส่วนท้ายของเอกสารฉบับนี้



กองทุนรวมนี้เหมาะกับใคร?

- ชนิดสะสมมูลค่า (ชื่อย่อ : LHGEQ -A) : เหมาะสำหรับผู้ลงทุนประเภทบุคคลธรรมดา เปิดโอกาสให้ผู้ลงทุนรับรายได้จากส่วนต่างจากการลงทุน (Capital Gain) และสะสมผลประโยชน์จากการลงทุน (Total return)
- ผู้ลงทุนที่มุ่งหวังผลตอบแทนจากการลงทุนในหน่วยลงทุนของกองทุนรวมต่างประเทศซึ่งเน้นลงทุนในหุ้นที่หลากหลายซึ่งมีศักยภาพในการเติบโตของรายได้ที่เหนือกว่าค่าเฉลี่ยและมีการเติบโตแบบยั่งยืน โดยกองทุนรวมลงทุนในหุ้นทั่วโลก รวมถึงหุ้นตลาดเกิดใหม่ และผู้ลงทุนสามารถยอมรับความเสี่ยงจากการลงทุนในต่างประเทศได้
- ผู้ลงทุนที่สามารถรับความผันผวนของราคาหรือมูลค่าหน่วยลงทุนของกองทุนหลักหรือกองทุนต่างประเทศที่กองทุนลงทุน ซึ่งอาจจะปรับตัวเพิ่มสูงขึ้น หรือลดลงจนต่ำกว่ามูลค่าที่ลงทุนและทำให้ขาดทุนได้
- ผู้ที่สามารถลงทุนในระยะปานกลางถึงระยะยาว โดยคาดหวังผลตอบแทนในระยะยาวจากการลงทุนในตราสารทุนต่างประเทศ
- ผู้ลงทุนที่สามารถรับความผันผวนจากอัตราแลกเปลี่ยนได้ เนื่องจากกองทุนนี้จะลงทุนในหน่วยลงทุนของกองทุนต่างประเทศด้วยสกุลเงินดอลลาร์สหรัฐฯ (USD) จึงอาจมีความเสี่ยงจากอัตราแลกเปลี่ยน

กองทุนรวมนี้ไม่เหมาะกับใคร

- ผู้ลงทุนที่เน้นการได้รับผลตอบแทนในจำนวนเงินที่แน่นอน หรือรักษาเงินต้นให้อยู่ครบ
- ผู้ลงทุนที่ไม่สามารถยอมรับความเสี่ยงจากการลงทุนในต่างประเทศได้ อาทิ ความเสี่ยงจากอัตราแลกเปลี่ยน ความผันผวนของมูลค่าหน่วยลงทุนของกองทุนหลัก เป็นต้น



ทำอย่างไรหากยังไม่เข้าใจนโยบาย และความเสี่ยงของกองทุนนี้

- อ่านหนังสือชี้ชวนฉบับเต็ม หรือสอบถามผู้สนับสนุนการขายและบริษัทจัดการ
- **อย่าลงทุนหากไม่เข้าใจลักษณะและความเสี่ยงของกองทุนรวมนี้ดีพอ**

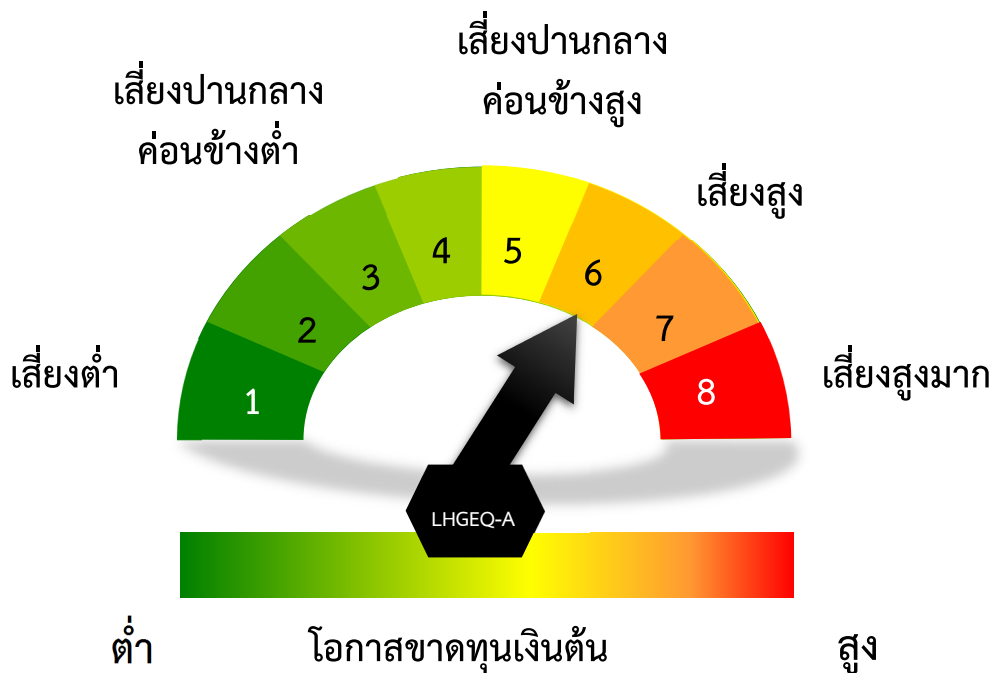


คุณต้องระวังอะไรเป็นพิเศษ?

คำเตือนที่สำคัญ:


- เนื่องจากกองทุนจะลงทุนในหน่วยลงทุนของกองทุนต่างประเทศ จึงอาจมีความเสี่ยงจากอัตราแลกเปลี่ยน ซึ่งกองทุนทำการป้องกันความเสี่ยงจากอัตราแลกเปลี่ยนเงินตราต่างประเทศตามดุลยพินิจของผู้จัดการกองทุน
- กองทุนต่างประเทศอาจลงทุนในสัญญาซื้อขายล่วงหน้าเพื่อเพิ่มประสิทธิภาพในการบริหารการลงทุน ซึ่งอาจมีความเสี่ยงมากกว่ากองทุนรวมอื่น จึงเหมาะกับผู้ลงทุนที่ต้องการผลตอบแทนสูงและสามารถยอมรับความเสี่ยงได้สูงกว่าผู้ลงทุนทั่วไป ผู้ลงทุนจึงควรลงทุนในกองทุนนี้เมื่อมีความเข้าใจในความเสี่ยงของสัญญาซื้อขายล่วงหน้า และผู้ลงทุนควรพิจารณาความเหมาะสมของการลงทุนโดยคำนึงถึงประสบการณ์ลงทุน วัตถุประสงค์ และฐานะการเงินของผู้ลงทุนเอง
- เนื่องจากกองทุนหลักลงทุนในตราสารทุนหลายประเทศ กองทุนหลักอาจลงทุนในสัญญาซื้อขายล่วงหน้าป้องกันความเสี่ยงจากอัตราแลกเปลี่ยนเงินตราต่างประเทศตามสกุลเงินของประเทศที่ลงทุน ทั้งนี้ ตามดุลยพินิจของผู้จัดการกองทุน
- กองทุนมีนโยบายลงทุนในต่างประเทศ จึงมีความเสี่ยงด้านการเมือง เศรษฐกิจ สังคม และสภาวะตลาด สภาพคล่อง อัตราแลกเปลี่ยน กฎหมาย และ/หรือข้อจำกัดของประเทศที่กองทุนเข้าลงทุน ซึ่งอาจส่งผลกระทบต่อมูลค่าหน่วยลงทุน และ/หรือสภาพคล่อง
- กองทุนอาจลงทุนหรือมีไว้ซึ่งตราสารหนี้ที่มีอันดับความน่าเชื่อถือต่ำกว่าที่สามารถลงทุนได้ (Non – investment grade) และตราสารหนี้ที่ไม่ได้รับการจัดอันดับความน่าเชื่อถือ (Unrated) รวมทั้งตราสารทุนที่ไม่ได้จดทะเบียนในตลาดหลักทรัพย์ (Unlisted Securities) ผู้ลงทุนอาจมีความเสี่ยงที่สูงขึ้นมากกว่ากองทุนรวมทั่วไป เช่น ความเสี่ยงจากการผิดนัดชำระหนี้ของผู้ออกตราสาร หรือ ความเสี่ยงจากการขาดสภาพคล่องของตราสาร เป็นต้น
- กองทุนหลักที่กองทุนรวมไปลงทุนมีสัดส่วนการลงทุนกระจุกตัวในประเทศสหรัฐอเมริกา ดังนั้น ผู้ลงทุนจึงควรพิจารณาการกระจายความเสี่ยงของพอร์ตการลงทุนโดยรวมของตนเอง

แผนภาพแสดงตำแหน่งความเสี่ยงของกองทุนรวม




ปัจจัยความเสี่ยงที่สำคัญ

- ความเสี่ยงจากความผันผวนของราคาหลักทรัพย์



- ความเสี่ยงจากการกระจุกตัวลงทุนในผู้ออกรายใดรายหนึ่ง



- ความเสี่ยงจากการเปลี่ยนแปลงของอัตราแลกเปลี่ยน

การป้องกันความเสี่ยง fx



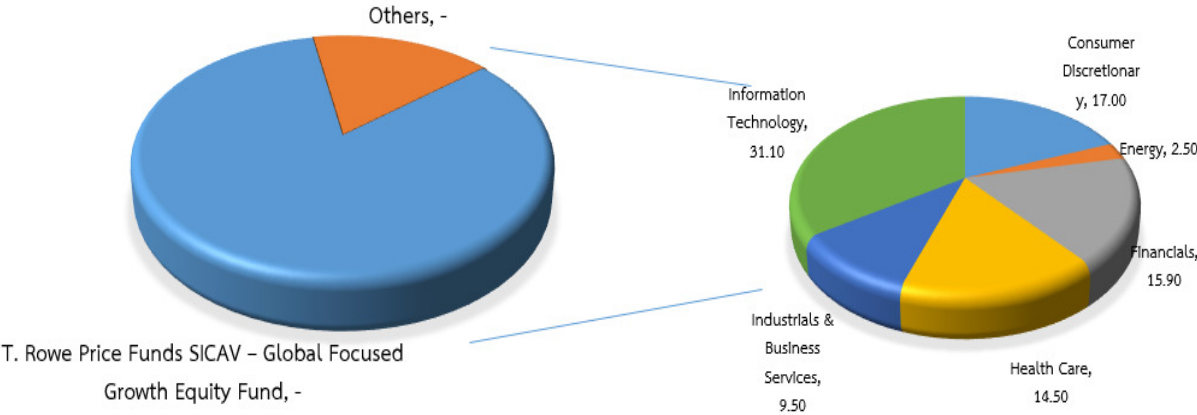
*คุณสามารถดูข้อมูลเพิ่มเติมได้ที่ www.lhfund.co.th



สัดส่วนของประเภททรัพย์สินที่ลงทุน

รายละเอียดทรัพย์สินที่กองทุนหลักลงทุน

(T. Rowe Price Funds SICAV – Global Focused Growth Equity Fund)



หมายเหตุ: ข้อมูล ณ วันที่ 30 เมษายน 2561

ทั้งนี้สามารถดูข้อมูลที่เป็นปัจจุบันได้ที่ www.lhfund.co.th

หมายเหตุ: Factsheet T. Rowe Price Funds SICAV – Global Focused Growth Equity Fund

ณ วันที่ 30 เมษายน 2561 หรือดูข้อมูลเพิ่มเติมได้ที่ www.troweprice.com

TOP 10 ISSUERS

| Issuer | Country/Industry | % of Fund |
|------------------------------------|--|-----------|
| Alphabet | United States/Internet Software & Services | 3.7 |
| Amazon.com | United States/Internet & Direct Marketing Retail | 3.4 |
| Booking Holdings | United States/Internet & Direct Marketing Retail | 3.1 |
| J.P. Morgan Chase & Co. | United States/Banks | 3.0 |
| Facebook | United States/Internet Software & Services | 2.9 |
| Charles Schwab | United States/Capital Markets | 2.7 |
| Becton, Dickinson & Company | United States/Health Care Equipment & Supplies | 2.5 |
| Alibaba Group Holding | China/Internet Software & Services | 2.3 |
| Assa Abloy | Sweden/Building Products | 2.0 |
| Taiwan Semiconductor Manufacturing | Taiwan/Semiconductors & Semiconductor Equipment | 2.0 |

The information shown does not reflect any ETFs that may be held in the portfolio.

ข้อมูล Fund Fact Sheet ของกองทุนหลัก ณ วันที่ 30 เมษายน 2561

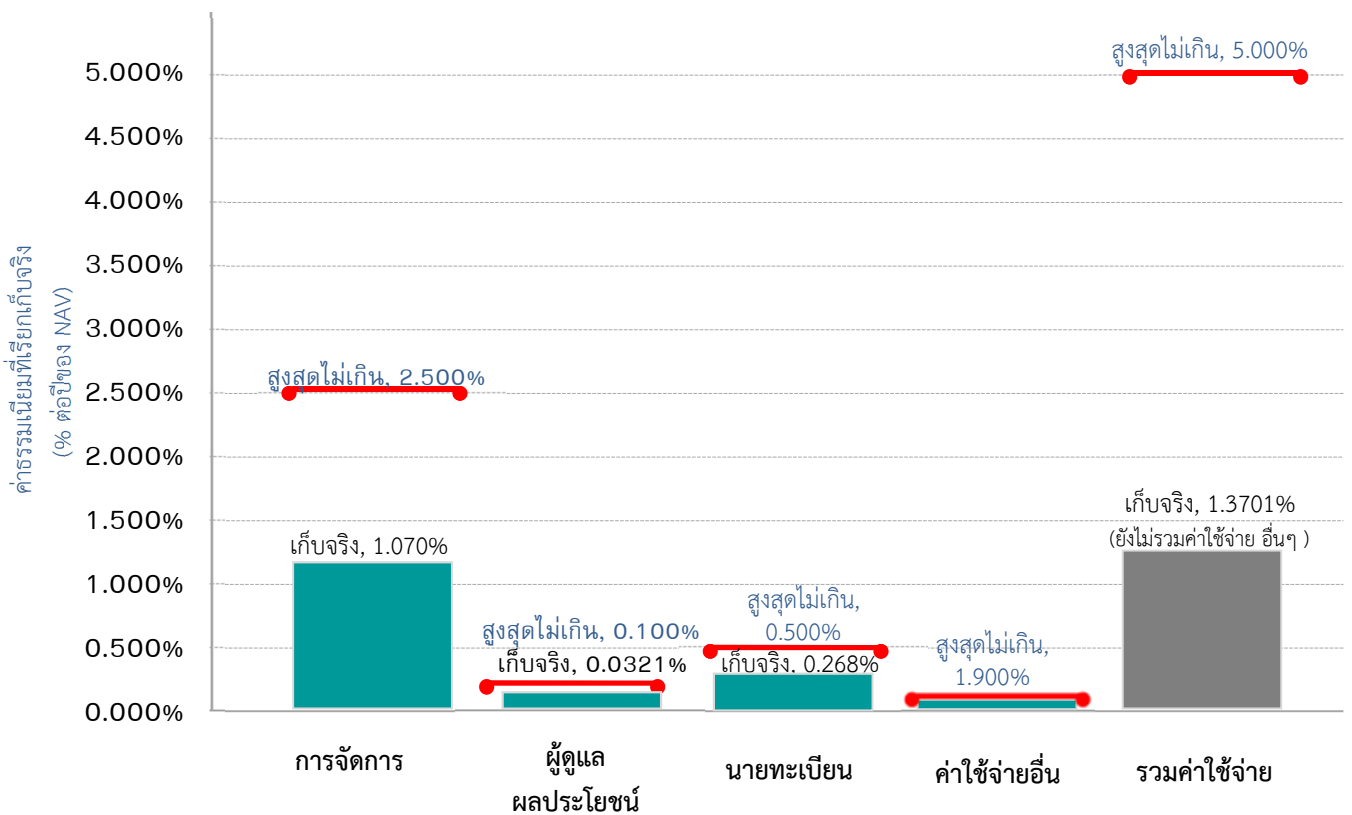


ค่าธรรมเนียม

* ค่าธรรมเนียมมีผลกระทบต่อผลตอบแทนที่คุณจะได้รับ
ดังนั้น คุณควรพิจารณาการเรียกเก็บค่าธรรมเนียมดังกล่าวก่อนการลงทุน *

ค่าธรรมเนียมที่เรียกเก็บจากกองทุนรวม (% ต่อปีของ NAV)

ค่าธรรมเนียมที่เรียกเก็บจากกองทุน



หมายเหตุ:

- 1) ค่าธรรมเนียมดังกล่าวข้างต้นเป็นอัตราที่รวมภาษีมูลค่าเพิ่ม หรือภาษีธุรกิจเฉพาะ หรือภาษีอื่นใด ในทำนองเดียวกันนี้
- 2) บริษัทจัดการขอสงวนสิทธิ์ในการที่จะปรับเพิ่มอัตราค่าธรรมเนียมหรือค่าใช้จ่ายข้างต้น โดยได้รับความเห็นชอบจาก **ผู้ถือหน่วยลงทุนแล้ว**
เพิ่มเติมโครงการจัดการในอัตราไม่เกินร้อยละ 5 ของอัตราค่าธรรมเนียมหรือค่าใช้จ่าย
ทั้งนี้ เป็นไปตามที่ระบุไว้ในรายละเอียดโครงการและตามหลักเกณฑ์ที่สำนักงานคณะกรรมการ ก.ล.ต. กำหนด
- 3) ค่าธรรมเนียมค่าใช้จ่ายที่เรียกเก็บจากกองทุนรวม เมื่อรวมกันทั้งหมดแล้ว **ต้องไม่เกินอัตราร้อยละ 5.00 ต่อปีของมูลค่าทรัพย์สินสุทธิของกองทุนรวม**

ค่าธรรมเนียมที่เรียกเก็บจากผู้ถือหน่วย (% ของมูลค่าซื้อขาย)

| รายการ | สูงสุดไม่เกิน | เก็บจริง |
|------------------------------|----------------------------|--|
| ค่าธรรมเนียมการขาย | | |
| เสนอขายครั้งแรก (IPO) | 2.50% | 1.00% |
| ภายหลังการเสนอขายครั้งแรก | 2.50% | 1.00% |
| ค่าธรรมเนียมการรับซื้อคืน | 2.50% | ยกเว้น |
| ค่าธรรมเนียมการสับเปลี่ยน | | |
| ▪ ค่าธรรมเนียมสับเปลี่ยนเข้า | 2.50% | ยกเว้น (แต่ต้องเสียค่าธรรมเนียมการขาย) |
| ▪ ค่าธรรมเนียมสับเปลี่ยนออก | 2.50% | ยกเว้น (แต่ต้องเสียค่าธรรมเนียมการรับซื้อคืน) |
| ค่าธรรมเนียมการโอนหน่วยลงทุน | ตามอัตราที่นายทะเบียนกำหนด | 200 บาทต่อรายการ |

หมายเหตุ:

- 1) ค่าธรรมเนียมดังกล่าวข้างต้น อาจเรียกเก็บจากผู้ลงทุนแต่ละกลุ่มหรือแต่ละรายไม่เท่ากัน ขึ้นอยู่กับดุลยพินิจของบริษัทจัดการ
- 2) กรณีสับเปลี่ยนหน่วยลงทุน บริษัทจัดการอาจยกเว้นไม่เรียกเก็บค่าธรรมเนียมการสับเปลี่ยนหน่วยลงทุน สำหรับการสับเปลี่ยนหน่วยลงทุนระหว่างกองทุนรวมภายใต้การจัดการของบริษัทจัดการ แต่จะมีการเรียกเก็บค่าธรรมเนียมการขายและรับซื้อคืนหน่วยลงทุนตามอัตราที่บริษัทจัดการกำหนด
- 3) ค่าธรรมเนียมดังกล่าวข้างต้นรวมภาษีมูลค่าเพิ่ม ภาษีธุรกิจเฉพาะหรือภาษีอื่นใดแล้ว

ค่าธรรมเนียมของกองทุนหลัก

กองทุน T. Rowe Price Funds SICAV – Global Focused Growth Equity Fund

| ค่าธรรมเนียม | อัตราร้อยละ |
|---------------------------------------|--------------------------|
| Management fee | ไม่เกินร้อยละ 0.75 ต่อปี |
| Operating and Administrative expenses | ร้อยละ 0.10 ต่อปี |
| Ongoing Charges | ร้อยละ 0.82 ต่อปี |



ผลการดำเนินงานในอดีต

* ผลการดำเนินงานในอดีต มิได้เป็นสิ่งยืนยันถึงผลการดำเนินงานในอนาคต *

ตัวชี้วัดของกองทุน (Benchmark):

กองทุนนี้จะเปรียบเทียบผลการดำเนินงานของกองทุนกับตัวชี้วัดตามกองทุนหลัก คือ ดัชนี MSCI AC World Index โดยปรับด้วยอัตราแลกเปลี่ยนเพื่อคำนวณผลตอบแทนเป็นสกุลเงินบาท ณ วันที่คำนวณผลตอบแทน

ประเภทกองทุนรวมเพื่อใช้เปรียบเทียบผลการดำเนินงาน ณ จุดขาย คือ Global Equity

ผลการดำเนินงานของกองทุนหลัก T. Rowe Price Funds SICAV – Global Focused Growth Equity Fund

Annualised

| (NAV, total return) | Inception Date | 1 month | 3 month | Year-to-Date | 1 year | 3 years | 5 years | 10 years | Since Inception |
|---------------------|----------------|---------|---------|--------------|--------|---------|---------|----------|-----------------|
| Class I | 12 Jan 2006 | 1.51% | -3.24% | 4.16% | 21.57% | 13.56% | 15.20% | 5.74% | 7.22% |
| MSCI AC World Index | | 1.01% | -5.21% | 0.16% | 14.77% | 8.02% | 9.38% | 5.67% | 6.54% |

CALENDAR YEARS

(NAV, total return)

| (NAV, total return) | 2008 | 2009 | 2010 | 2011 | 2012 | 2013 | 2014 | 2015 | 2016 | 2017 |
|---------------------|---------|--------|--------|---------|--------|--------|-------|--------|-------|--------|
| Class I | -53.70% | 45.34% | 11.32% | -11.80% | 14.58% | 33.62% | 6.97% | 6.71% | 5.92% | 32.98% |
| MSCI AC World Index | -41.85% | 35.41% | 13.21% | -6.86% | 16.80% | 23.44% | 4.71% | -1.84% | 8.48% | 24.62% |

Performance for additional share classes is shown later in this document.

Past performance is not an indicator of future performance.

Source for performance: T. Rowe Price. Fund performance is calculated using the official NAV with dividends reinvested, if any. The value of the investment will vary and is not guaranteed. It will be affected by changes in the exchange rate between the base currency of the fund and the subscription currency, if different. Sales charges (up to a maximum of 5% for the A Class), taxes and other locally applied costs have not been deducted and if applicable, they will reduce the performance figures.

Please note that no management fees are charged to the Z, S and J share classes. No administration agent fees are charged to the J Class. No expenses or any other fees are charged to the Z class. Fee arrangements for the Z, S and J share classes are made directly with the investment manager. Please see the prospectus for further information.

Where the base currency of the fund differs from the share class currency, exchange rate movements may affect returns.

Hedged share classes (denoted by 'h') utilize investment techniques to mitigate currency risk between the underlying investment currency(ies) of the fund and the currency of the hedged share class. The costs of doing so will be charged to the share class and there is no guarantee that such hedging will be effective.

Performance data will be displayed when a share class has more than 1 year history of returns.

MSCI index returns are shown with gross dividends reinvested.

Source for MSCI data: MSCI. MSCI makes no express or implied warranties or representations and shall have no liability whatsoever with respect to any MSCI data contained herein. The MSCI data may not be further redistributed or used as a basis for other indices or any securities or financial products. This report is not approved, reviewed or produced by MSCI.



ข้อมูลอื่น ๆ

นโยบายการจ่ายเงินปันผล
 ผู้ดูแลผลประโยชน์
 วันเสนอขายครั้งแรก (IPO)
 วันที่จดทะเบียน
 อายุโครงการ
 จำนวนเงินทุนโครงการ
 ชื่อและขายคืนหน่วยลงทุน

ไม่มี

ธนาคารไทยพาณิชย์ จำกัด (มหาชน)

ระหว่างวันที่ 16 - 24 กรกฎาคม 2561

บริษัทจะจดทะเบียนกองทรัสต์สินเป็นกองทุนรวม ภายหลังจากการเสนอขายครั้งแรก ไม่กำหนดอายุโครงการ

1,000 ล้านบาท

วันทำการซื้อ :

ระหว่างการเสนอขายครั้งแรก (IPO)* : ระหว่างวันที่ 16 - 24 กรกฎาคม 2561 ตั้งแต่เวลา 08.30 - 15.30น.

ภายหลังจากการเสนอขายครั้งแรก : ทุกวันทำการตั้งแต่เวลา 08.30 - 14.00น.

* โดยวันสุดท้ายของการเสนอขายครั้งแรก (IPO) บริษัทจัดการขอสงวนสิทธิรับเงินค่าจองซื้อเป็นเงินโอนเท่านั้นภายในเวลา 15.30 น. อนึ่ง ผู้ถือหน่วยลงทุนสามารถส่งคำสั่งสับเปลี่ยนหน่วยลงทุนจากกองทุนต้นทาง อันได้แก่ กองทุนเปิด แอล เอช ตลาดเงิน (LHMM) และกองทุนเปิด แอล เอช ตราสารหนี้ระยะสั้น พลัส (LHSTPLUS) เพื่อซื้อหน่วยลงทุนของกองทุนนี้ (สับเปลี่ยนเข้า หรือการขายหน่วยลงทุนกองทุนต้นทางเพื่อซื้อหน่วยลงทุนของกองทุนนี้) ในช่วงเสนอขายครั้งแรก (IPO) ได้ ทั้งนี้ บริษัทจัดการอาจกำหนด หรือเปลี่ยนแปลงรายชื่อกองทุนต้นทางนี้ในภายหลังได้ เว้นแต่บริษัทจัดการจะอนุญาตเป็นอย่างอื่น

มูลค่าขั้นต่ำของการซื้อครั้งแรก : 5,000 บาท

มูลค่าขั้นต่ำของการซื้อครั้งถัดไป : 5,000 บาท

วันทำการขายคืน

วันทำการขายคืนอัตโนมัติ : ไม่มี

วันทำการขายคืนปกติ : ทุกวันทำการตั้งแต่เวลา 08.30 - 14.00น.

มูลค่าขั้นต่ำของการขายคืน : 5,000 บาท

ยอดคงเหลือขั้นต่ำ : 5,000 บาท

ระยะเวลาการรับเงินค่าขายคืน : ภายใน 5 วันทำการนับแต่วันถัดจากวันคำนวณ NAV (ปัจจุบัน T+X วันทำการ หลังจากวันทำรายการขายคืน)

คุณสามารถตรวจสอบมูลค่าทรัพย์สินรายวันได้ที่: www.lhfund.co.th

รายชื่อผู้จัดการกองทุน

คุณพรเพ็ญ ชูสีประเสริฐ, (เริ่มบริหารกองทุน : วันที่จดทะเบียนกองทุน)

คุณวิรัตน์ วิทยศรีธาดา, (เริ่มบริหารกองทุน : วันที่จดทะเบียนกองทุน)

ผู้สนับสนุนการขายหรือรับซื้อคืน

ธนาคารแลนด์ แอนด์ เฮาส์ จำกัด (มหาชน)

บริษัทหลักทรัพย์ แลนด์ แอนด์ เฮาส์ จำกัด (มหาชน)

หรือผู้สนับสนุนการขายหรือรับซื้อคืนหน่วยลงทุนที่ได้รับแต่งตั้ง (ถ้ามี)

ติดต่อสอบถามรับหนังสือชี้ชวนร้องเรียน

บริษัทหลักทรัพย์จัดการกองทุน แลนด์ แอนด์ เฮาส์ จำกัด

ที่อยู่: เลขที่ 11 อาคารคิวิเฮาส์ สาทร ชั้น 14 ถนนสาทรใต้
แขวงทุ่งมหาเมฆ เขตสาทร กรุงเทพมหานคร 10120

โทรศัพท์ : 0-2286-3484 , 0-2679-2155

website : www.lhfund.co.th

email : Marketing@lhfund.co.th

ธุรกรรมที่อาจก่อให้เกิดความขัดแย้งทางผลประโยชน์

คุณสามารถตรวจสอบธุรกรรมที่อาจก่อให้เกิดความขัดแย้งทางผลประโยชน์ได้ที่ www.lhfund.co.th

คำอธิบายเพิ่มเติม

ปัจจัยความเสี่ยงของกองทุน

- **ความเสี่ยงจากการดำเนินงานของผู้ออกตราสาร (Business Risk) :** คือความเสี่ยงที่เกิดจากการดำเนินงานของผู้ออกตราสาร หากผลการดำเนินงานหรือฐานะการเงินของผู้ออกตราสาร รวมทั้งความสามารถในการทำกำไรของผู้ออกตราสารเปลี่ยนแปลงไป ซึ่งอาจกระทบต่อราคาซื้อขายของตราสาร
- **ความเสี่ยงจากความสามารถในการชำระหนี้ของผู้ออกตราสาร (Credit Risk) :** คือความเสี่ยงจากการที่บริษัทผู้ออกตราสารไม่สามารถชำระคืนเงินต้น และ/หรือดอกเบี้ยได้ตามที่กำหนด หรือไม่ครบตามจำนวนที่ได้สัญญาไว้
- **ความเสี่ยงจากความผันผวนของราคาตราสาร (Market Risk) :** คือความเสี่ยงที่เกิดจากการเปลี่ยนแปลงราคา หรือผลตอบแทนโดยรวมของตราสาร ซึ่งขึ้นอยู่กับปัจจัยต่าง ๆ เช่น แนวโน้มของอัตราดอกเบี้ย ความผันผวนของค่าเงิน ปัจจัยพื้นฐานทางเศรษฐกิจ ผลประกอบการของบริษัทผู้ออกตราสาร ปริมาณการซื้อขายหุ้นหรือตราสารหนี้ เป็นต้น ซึ่งส่งผลให้ราคาตราสารที่กองทุนได้ลงทุนไว้อาจเพิ่มขึ้นหรือลดลงได้ตลอดเวลา
- **ความเสี่ยงจากการขาดสภาพคล่องของตราสาร (Liquidity Risk) :** คือความเสี่ยงที่เกิดจากการไม่สามารถขายตราสารได้ในเวลาที่ต้องการหรืออาจไม่ได้ราคาตามที่คาดหวังเอาไว้
- **ความเสี่ยงจากการลงทุนในต่างประเทศ (Country and Political Risk) :** เนื่องจากกองทุนหลักมีการลงทุนในตราสารต่างประเทศ กองทุนจึงมีความเสี่ยงของประเทศที่ลงทุน เช่น ประเทศสหรัฐอเมริกา เป็นต้น กองทุนไทยจึงมีความเสี่ยงในเรื่องของการเปลี่ยนแปลงของปัจจัยพื้นฐาน สภาวะทางเศรษฐกิจ การเมือง ค่าเงิน และนโยบายต่างประเทศ โดยปัจจัยเหล่านี้อาจมีผลกระทบต่อราคาหน่วยลงทุน หรือหลักทรัพย์ที่กองทุนลงทุน หรือผู้ถือหน่วยลงทุนอาจได้รับชำระเงินค่าขายคืนหน่วยลงทุนช้ากว่าระยะเวลาที่กำหนด
- **ความเสี่ยงจากข้อจำกัดการนำเงินลงทุนกลับประเทศ (Repatriation Risk) :** เนื่องจากกองทุนอาจจะมีการลงทุนในตราสารต่างประเทศ จึงมีความเสี่ยงจากการเปลี่ยนแปลงนโยบายต่างประเทศที่เกี่ยวกับการแลกเปลี่ยนเงินตราต่างประเทศ และการนำเงินลงทุนกลับเข้ามาในประเทศได้ ซึ่งอาจส่งผลให้กองทุนไม่สามารถชำระเงินให้ผู้ถือหน่วยลงทุนได้ตามจำนวนหรือเวลาที่กำหนด
- **ความเสี่ยงที่เกิดจากการได้รับชำระเงินค่าขายคืนหน่วยลงทุนจากกองทุนรวมต่างประเทศล่าช้า :** คือความเสี่ยงที่เกิดจากวันหยุดทำการของประเทศที่กองทุนลงทุนหรือประเทศที่เกี่ยวข้องกับการลงทุนอาจหยุดไม่ตรงกับวันหยุดทำการของประเทศไทย ทำให้กองทุนอาจได้รับชำระเงินค่าขายคืนหน่วยลงทุนจากกองทุนรวมต่างประเทศที่กองทุนลงทุนล่าช้า และส่งผลกระทบต่อชำระคืนหน่วยลงทุนให้กับผู้ถือหน่วยลงทุนในประเทศ
- **ความเสี่ยงของอัตราแลกเปลี่ยน (Currency Risk) :** เนื่องจากกองทุนอาจจะลงทุนในตราสารต่างประเทศ ซึ่งต้องลงทุนเป็นสกุลเงินต่างประเทศ ทำให้กองทุนมีความเสี่ยงจากการเพิ่มขึ้นหรือลดลงของอัตราแลกเปลี่ยนเมื่อเทียบกับสกุลเงินบาท ซึ่งมีผลทำให้ผลตอบแทนที่ได้รับมีความผันผวนตาม
- **ความเสี่ยงจากการทำสัญญาซื้อขายล่วงหน้า (Derivative) เพื่อป้องกันความเสี่ยง :** การทำสัญญาซื้อขายล่วงหน้า (Derivative) เพื่อป้องกันความเสี่ยง (Hedging) จากอัตราแลกเปลี่ยนอาจทำให้กองทุนเสียโอกาสในการได้รับผลตอบแทนที่เพิ่มขึ้นหากอัตราแลกเปลี่ยนมีการเปลี่ยนแปลงไปในทางตรงกันข้ามกับที่กองทุนคาดการณ์ไว้ อย่างไรก็ตาม กองทุนยังคงมีความเสี่ยงจากการที่คู่สัญญาไม่ปฏิบัติตามสัญญาดังกล่าว

สาระสำคัญของกองทุนต่างประเทศ

| | |
|--|---|
| ชื่อกองทุน | T. Rowe Price Funds SICAV – Global Focused Growth Equity Fund จดทะเบียนจัดตั้งในประเทศลักเซมเบิร์ก (Luxembourg) ภายใต้กฎหมายของประเทศลักเซมเบิร์กและ UCITS ซึ่งจัดตั้งและจัดการโดย T. Rowe Price (Luxembourg) Management S.à r.l. และบริหารการลงทุนโดย T. Rowe Price International Ltd |
| วัตถุประสงค์การลงทุน | กองทุน T. Rowe Price Funds SICAV – Global Focused Growth Equity Fund มีวัตถุประสงค์เพื่อให้เงินลงทุนมีการเติบโตของเงินทุนระยะยาว โดยกองทุนรวมลงทุนในหุ้นที่หลากหลายซึ่งมีศักยภาพในการเติบโตของรายได้ที่เหนือกว่าค่าเฉลี่ยและมีการเติบโตแบบยั่งยืน โดยกองทุนรวมลงทุนในหุ้นทั่วโลก รวมถึงหุ้นตลาดเกิดใหม่ |
| นโยบายการลงทุน | กองทุน T. Rowe Price Funds SICAV – Global Focused Growth Equity Fund (กองทุนหลัก) มีนโยบายลงทุนอย่างน้อยร้อยละ 70 ของสินทรัพย์ทั้งหมดในหุ้นและหลักทรัพย์ที่เกี่ยวข้องกับหุ้นบริษัทจดทะเบียน รวมถึงหุ้นสามัญ หุ้นบุริมสิทธิ ใบสำคัญแสดงสิทธิ American Depositary Receipts (ADRs), European Depositary Receipts (EDRs) and Global Depositary Receipts (GDRs) กองทุนอาจลงทุนในตราสารหนี้และตราสารตลาดเงินไม่เกิน 30% ของสินทรัพย์ทั้งหมดของกองทุนหลัก กองทุนอาจใช้สัญญาซื้อขายล่วงหน้า (Derivatives) เพื่อป้องกันความเสี่ยงและเพื่อเพิ่มประสิทธิภาพการบริหารในการลงทุน |
| บริษัทจัดการ (Asset Management Company) | T. Rowe Price (Luxembourg) Management S.à r.l. 35 Boulevard du Prince Henri L-1724 Luxembourg |
| ผู้จัดการการลงทุน (Investment Managers) | T. Rowe Price International Ltd 60 Queen Victoria Street London, EC4N 4TZ, UK |
| ผู้ดูแลผลประโยชน์/ผู้เก็บรักษาทรัพย์สิน | JP Morgan Bank Luxembourg S.A. European Bank & Business Center 6h, route de Trèves L-2633 Senningerberg, Luxembourg |
| สกุลเงิน | ดอลลาร์สหรัฐฯ (US Dollar) |
| วันที่จัดตั้งกองทุน | 12 มกราคม 2549 |
| วันทำการซื้อขายหน่วยลงทุน | ทุกวันทำการ |
| อายุกองทุน | ไม่กำหนด |
| นโยบายการจ่ายเงินปันผล | ไม่มี |
| ค่าธรรมเนียม Management fee Operating and Administrative expenses Ongoing charges | ไม่เกินร้อยละ 0.75 ต่อปี ร้อยละ 0.10 ต่อปี ร้อยละ 0.82 ต่อปี |
| ISIN Codes | ISIN: LU0143563046 |
| แหล่งข้อมูลกองทุนหลัก | Website: www.troweprice.com |

ข้อมูลการลงทุนของกองทุนหลัก

PORTFOLIO CHARACTERISTICS

| | Fund | Indicative Benchmark |
|---|-----------|----------------------|
| Projected Earnings Growth Rate (IBES)* | 16.8% | 11.1% |
| Price to Earnings (Current Fiscal Year)* | 23.0X | 16.2X |
| Return on Equity (Current Fiscal Year)* | 14.0% | 14.1% |
| Price to Book* | 5.1X | 2.7X |
| Investment Weighted Median Market Cap (mm) | \$53,696 | \$55,092 |
| Investment Weighted Average Market Cap (mm) | \$151,831 | \$133,015 |
| Number of Holdings | 73 | 2,460 |
| Top 20 Holdings as % of Total | 45.2% | 16.0% |
| Percent of Portfolio in Cash | 1.2% | - |

*Investment Weighted Median.

RISK/RETURN CHARACTERISTICS (Five Years as of Month End)

| | Fund | Indicative Benchmark |
|-------------------------------|--------|----------------------|
| Annualised Standard Deviation | 12.57% | 10.22% |
| Alpha | 4.51% | 0.00% |
| Beta | 1.12 | 1.00 |
| R-Squared | 0.83 | 1.00 |
| Information Ratio | 1.08 | 0.00 |
| Sharpe Ratio | 1.17 | 0.88 |
| Tracking Error | 5.41% | 0.00% |

Statistics based on monthly returns of Class I shares.

GEOGRAPHIC DIVERSIFICATION (TOP 15)

| Country | % of Fund | Fund vs. Indicative Benchmark |
|----------------|-----------|-------------------------------|
| United States | 63.0 | 11.3 |
| Japan | 7.2 | -0.9 |
| China | 4.7 | 1.1 |
| India | 3.6 | 2.6 |
| Sweden | 3.2 | 2.4 |
| Taiwan | 3.2 | 1.9 |
| United Kingdom | 2.7 | -3.2 |
| France | 1.8 | -1.8 |
| Netherlands | 1.7 | 0.4 |
| Australia | 1.2 | -1.0 |
| Germany | 1.2 | -2.0 |
| Italy | 1.0 | 0.1 |
| Spain | 0.9 | -0.1 |
| Canada | 0.8 | -2.2 |
| Indonesia | 0.7 | 0.5 |

The indicative benchmark data is for the MSCI AC World Index.

(ข้อมูล Fund Fact Sheet ณ วันที่ 30 เมษายน 2561)

- การลงทุนในหน่วยลงทุนไม่ใช่การฝากเงิน รวมทั้งไม่ได้อยู่ภายใต้ความคุ้มครองของสถาบันคุ้มครองเงินฝาก จึงมีความเสี่ยงจากการลงทุนซึ่งผู้ลงทุนอาจไม่ได้รับเงินลงทุนคืนเต็มจำนวน
- ได้รับอนุมัติจัดตั้ง และอยู่ภายใต้การกำกับดูแลของสำนักงานคณะกรรมการ ก.ล.ต.
- การพิจารณาว่าหนังสือชี้ชวนในการเสนอขายหน่วยลงทุนของกองทุนรวมนี้มีได้เป็นการแสดงว่าสำนักงาน ก.ล.ต. ได้รับรองถึงความถูกต้องของข้อมูลในหนังสือชี้ชวนของกองทุนรวม หรือ ได้ประกันราคาหรือ ผลตอบแทนของหน่วยลงทุนที่เสนอขายนั้น ทั้งนี้ บริษัทจัดการกองทุนรวมได้สอบทานข้อมูลในหนังสือชี้ชวน ส่วนสรุปข้อมูลสำคัญ ณ วันที่ 18 มิถุนายน 2561 แล้วด้วยความระมัดระวังในฐานะผู้รับผิดชอบในการ ดำเนินการของกองทุนรวมและขอรับรองว่าข้อมูลดังกล่าวถูกต้องไม่เป็นเท็จ และไม่ทำให้ผู้อื่นสำคัญผิด

หนังสือชี้ชวนส่วนสรุปข้อมูลสำคัญ

ข้อมูล ณ วันที่ 18 มิถุนายน 2561



บริษัทหลักทรัพย์จัดการกองทุน

แลนด์ แอนด์ เฮาส์ จำกัด

การเข้าร่วมการต่อต้านทุจริต: ได้รับการรับรอง CAC

กองทุนเปิด แอล เอช โกลบอล อีควิตี้
LH GLOBAL EQUITY FUND (LHGEQ)
(ชนิดจ่ายเงินปันผล : LHGEQ -D)

กองทุนรวมตราสารทุน
กองทุนรวมหน่วยลงทุนประเภท Feeder Fund
กองทุนรวมที่เน้นลงทุนแบบมีความเสี่ยงต่างประเทศ



คุณกำลังจะลงทุนอะไร?



กองทุนรวมนี้เหมาะกับใคร?



คุณต้องระวังอะไรเป็นพิเศษ?



สัดส่วนของประเภททรัพย์สินที่ลงทุน



ค่าธรรมเนียม



ผลการดำเนินงาน



ข้อมูลอื่น ๆ

การลงทุนในกองทุนรวมไม่ใช่การฝากเงิน

ผู้ลงทุนควรศึกษารายละเอียดของกองทุนอย่างละเอียดถี่ถ้วนก่อนตัดสินใจลงทุน
หากมีข้อสงสัยหรือต้องการข้อมูลเพิ่มเติม โปรดติดต่อบริษัทจัดการหรือผู้สนับสนุนการขายหรือรับซื้อคืน



คุณกำลังจะลงทุนอะไร?

นโยบายการลงทุน:

- เน้นลงทุนในหน่วยลงทุนของกองทุนรวมต่างประเทศที่มีนโยบายลงทุนในตราสารทุนทั่วโลก (หรือ “กองทุนหลัก (Master fund)”) โดยเฉลี่ยในรอบปีบัญชีไม่น้อยกว่าร้อยละ 80 ของมูลค่าทรัพย์สินสุทธิ ซึ่งกองทุนหลักที่กองทุนจะลงทุนคือ กองทุน T. Rowe Price Funds SICAV – Global Focused Growth Equity Fund (“กองทุนหลัก”) ซึ่งกองทุนดังกล่าว ได้จดทะเบียนในประเทศลักเซมเบิร์ก และอยู่ภายใต้ UCITS ทั้งนี้ กองทุนจะลงทุนในหน่วยลงทุนของกองทุนหลักในชนิด หน่วยลงทุน “Class I” สกุลเงินดอลลาร์สหรัฐฯ (USD) ซึ่งจัดตั้งและจัดการโดย T. Rowe Price (Luxembourg) Management S.à r.l. และบริหารการลงทุนโดย T. Rowe Price International Ltd
- กองทุน T. Rowe Price Funds SICAV – Global Focused Growth Equity Fund (กองทุนหลัก) มีนโยบายลงทุนอย่างน้อยร้อยละ 70 ของสินทรัพย์ทั้งหมดในหุ้นและหลักทรัพย์ที่เกี่ยวข้องกับหุ้นบริษัทจดทะเบียน รวมถึงหุ้นสามัญ หุ้นบุริมสิทธิ ใบสำคัญแสดงสิทธิ American Depository Receipts (ADRs), European Depository Receipts (EDRs) and Global Depository Receipts (GDRs)
- กองทุนอาจพิจารณาการลงทุนในสัญญาซื้อขายล่วงหน้า (Derivatives) เพื่อป้องกันความเสี่ยง (Hedging) จากอัตราแลกเปลี่ยน (Foreign Exchange Rate Risk) ตามดุลยพินิจของผู้จัดการกองทุน
- บริษัทจัดการขอสงวนสิทธิเปลี่ยนแปลงประเภทและลักษณะพิเศษของกองทุนรวมในอนาคตเป็น Fund of Funds หรือ ลงทุนโดยตรงในต่างประเทศ โดยไม่ทำให้ระดับความเสี่ยงของการลงทุน (risk spectrum) เพิ่มขึ้น ทั้งนี้ ให้เป็นดุลยพินิจของผู้จัดการกองทุน โดยขึ้นกับสถานการณ์ตลาด และต้องเป็นไปเพื่อประโยชน์สูงสุดของผู้ถือหน่วยลงทุน

คุณสามารถดูข้อมูลข้อมูลกองทุนหลักได้ที่ <https://www.troweprice.com>

กลยุทธ์การบริหารกองทุน:

กองทุนเปิด แอล เอช โกลบอล อีควิตี้ มุ่งหวังให้ผลตอบแทนจากการลงทุนเคลื่อนไหวตามผลตอบแทนของกองทุนหลัก (Passive Management) โดยกองทุนหลักมุ่งหวังให้ผลตอบแทนจากการลงทุนสูงกว่าดัชนีชี้วัด (Active Management)

“ผู้ลงทุนควรศึกษาและทำความเข้าใจเกี่ยวกับปัจจัยความเสี่ยงของกองทุน และ/หรือกองทุนต่างประเทศที่กองทุนลงทุนได้ในเนื้อหาส่วน “คำอธิบายเพิ่มเติม” หัวข้อ “สรุปสาระสำคัญของกองทุนหลัก” ในส่วนท้ายของเอกสารฉบับนี้



กองทุนรวมนี้เหมาะกับใคร?

- ชนิดจ่ายเงินปันผล (ชื่อย่อ : LHGEQ-D) : เหมาะสำหรับผู้ลงทุนประเภทนิติบุคคล/สถาบัน เปิดโอกาสให้ผู้ลงทุนรับรายได้สม่ำเสมอจากเงินปันผล รวมถึงมีสิทธิได้รับสิทธิพิเศษทางภาษี หากปฏิบัติเป็นไปตามเกณฑ์/เงื่อนไขที่กรมสรรพากรกำหนด
- ผู้ลงทุนที่มุ่งหวังผลตอบแทนจากการลงทุนในหน่วยลงทุนของกองทุนรวมต่างประเทศซึ่งเน้นลงทุนในหุ้นที่หลากหลาย ซึ่งมีศักยภาพในการเติบโตของรายได้ที่เหนือกว่าค่าเฉลี่ยและมีการเติบโตแบบยั่งยืน โดยกองทุนรวมลงทุนในหุ้นทั่วโลก รวมถึงหุ้นตลาดเกิดใหม่ และผู้ลงทุนสามารถยอมรับความเสี่ยงจากการลงทุนในต่างประเทศได้
- ผู้ลงทุนที่สามารถรับความผันผวนของราคาหรือมูลค่าหน่วยลงทุนของกองทุนหลักหรือกองทุนต่างประเทศที่กองทุนลงทุน ซึ่งอาจจะปรับตัวเพิ่มสูงขึ้น หรือลดลงจนต่ำกว่ามูลค่าที่ลงทุนและทำให้ขาดทุนได้
- ผู้ที่สามารถลงทุนในระยะปานกลางถึงระยะยาว โดยคาดหวังผลตอบแทนในระยะยาวจากการลงทุนในตราสารทุนต่างประเทศ
- ผู้ลงทุนที่สามารถรับความผันผวนจากอัตราแลกเปลี่ยนได้ เนื่องจากกองทุนนี้จะลงทุนในหน่วยลงทุนของกองทุนต่างประเทศด้วยสกุลเงินดอลลาร์สหรัฐฯ (USD) จึงอาจมีความเสี่ยงจากอัตราแลกเปลี่ยน

กองทุนรวมนี้ไม่เหมาะกับใคร

- ผู้ลงทุนที่เน้นการได้รับผลตอบแทนในจำนวนเงินที่แน่นอน หรือรักษาเงินต้นให้อยู่ครบ
- ผู้ลงทุนที่ไม่สามารถยอมรับความเสี่ยงจากการลงทุนในต่างประเทศได้ อาทิ ความเสี่ยงจากอัตราแลกเปลี่ยน ความผันผวนของมูลค่าหน่วยลงทุนของกองทุนหลัก เป็นต้น



ทำอย่างไรหากยังไม่เข้าใจนโยบาย และความเสี่ยงของกองทุนนี้

- อ่านหนังสือชี้ชวนฉบับเต็ม หรือสอบถามผู้สนับสนุนการขายและบริษัทจัดการ
- **อย่าลงทุนหากไม่เข้าใจลักษณะและความเสี่ยงของกองทุนรวมนี้ดีพอ**

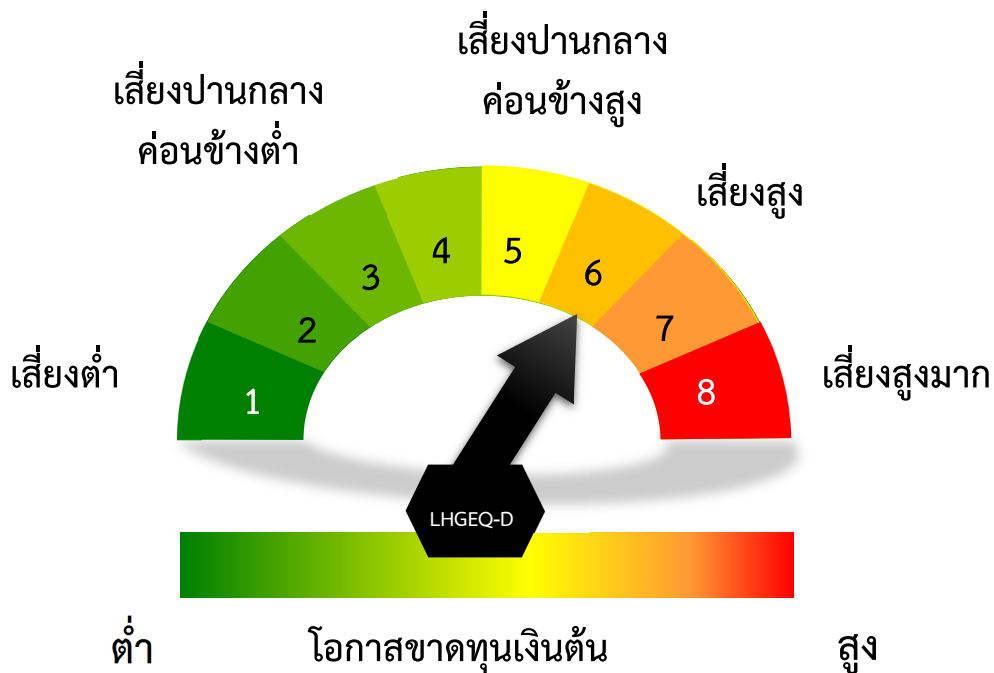


คุณต้องระวังอะไรเป็นพิเศษ?

คำเตือนที่สำคัญ:


- เนื่องจากกองทุนจะลงทุนในหน่วยลงทุนของกองทุนต่างประเทศ จึงอาจมีความเสี่ยงจากอัตราแลกเปลี่ยน ซึ่งกองทุนทำการป้องกันความเสี่ยงจากอัตราแลกเปลี่ยนเงินตราต่างประเทศตามดุลยพินิจของผู้จัดการกองทุน
- กองทุนต่างประเทศอาจลงทุนในสัญญาซื้อขายล่วงหน้าเพื่อเพิ่มประสิทธิภาพในการบริหารการลงทุน ซึ่งอาจมีความเสี่ยงมากกว่ากองทุนรวมอื่น จึงเหมาะกับผู้ลงทุนที่ต้องการผลตอบแทนสูงและสามารถยอมรับความเสี่ยงได้สูงกว่าผู้ลงทุนทั่วไป ผู้ลงทุนจึงควรลงทุนในกองทุนนี้เมื่อมีความเข้าใจในความเสี่ยงของสัญญาซื้อขายล่วงหน้า และผู้ลงทุนควรพิจารณาความเหมาะสมของการลงทุนโดยคำนึงถึงประสบการณ์ลงทุน วัตถุประสงค์ และฐานะการเงินของผู้ลงทุนเอง
- เนื่องจากกองทุนหลักลงทุนในตราสารทุนหลายประเทศ กองทุนหลักอาจลงทุนในสัญญาซื้อขายล่วงหน้าป้องกันความเสี่ยงจากอัตราแลกเปลี่ยนเงินตราต่างประเทศตามสกุลเงินของประเทศที่ลงทุน ทั้งนี้ ตามดุลยพินิจของผู้จัดการกองทุน
- กองทุนมีนโยบายลงทุนในต่างประเทศ จึงมีความเสี่ยงด้านการเมือง เศรษฐกิจ สังคม และสภาวะตลาด สภาพคล่อง อัตราแลกเปลี่ยน กฎหมาย และ/หรือข้อจำกัดของประเทศที่กองทุนเข้าลงทุน ซึ่งอาจส่งผลกระทบต่อมูลค่าหน่วยลงทุน และ/หรือสภาพคล่อง
- กองทุนอาจลงทุนหรือมีไว้ซึ่งตราสารหนี้ที่มีอันดับความน่าเชื่อถือต่ำกว่าที่สามารถลงทุนได้ (Non – investment grade) และตราสารหนี้ที่ไม่ได้รับการจัดอันดับความน่าเชื่อถือ (Unrated) รวมทั้งตราสารทุนที่ไม่ได้จดทะเบียนในตลาดหลักทรัพย์ (Unlisted Securities) ผู้ลงทุนอาจมีความเสี่ยงที่สูงขึ้นมากกว่ากองทุนรวมทั่วไป เช่น ความเสี่ยงจากการผิดนัดชำระหนี้ของผู้ออกตราสาร หรือ ความเสี่ยงจากการขาดสภาพคล่องของตราสาร เป็นต้น
- กองทุนหลักที่กองทุนรวมไปลงทุนมีสัดส่วนการลงทุนกระจุกตัวในประเทศสหรัฐอเมริกา ดังนั้น ผู้ลงทุนจึงควรพิจารณาการกระจายความเสี่ยงของพอร์ตการลงทุนโดยรวมของตนเอง

แผนภาพแสดงตำแหน่งความเสี่ยงของกองทุนรวม




ปัจจัยความเสี่ยงที่สำคัญ

- ความเสี่ยงจากความผันผวนของราคาหลักทรัพย์



- ความเสี่ยงจากการกระจุกตัวลงทุนในผู้ออกรายใดรายหนึ่ง



- ความเสี่ยงจากการเปลี่ยนแปลงของอัตราแลกเปลี่ยน

การป้องกันความเสี่ยง fx



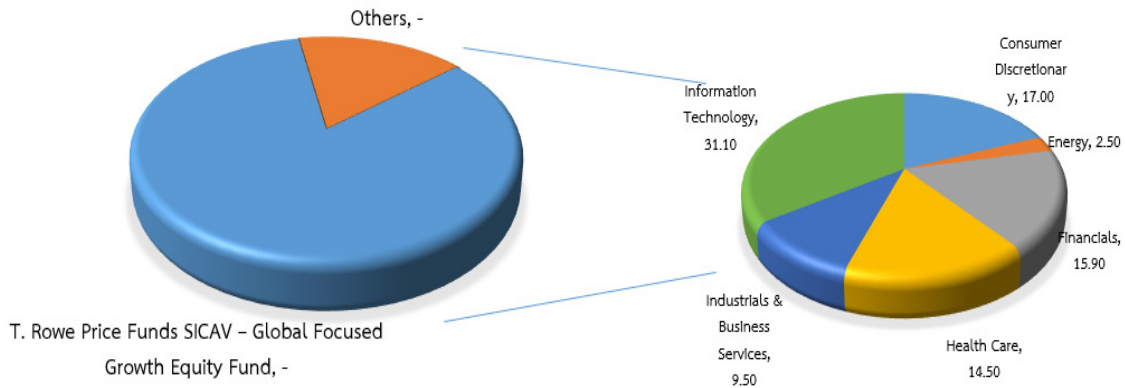
*คุณสามารถดูข้อมูลเพิ่มเติมได้ที่ www.lhfund.co.th



สัดส่วนของประเภททรัพย์สินที่ลงทุน

รายละเอียดทรัพย์สินที่กองทุนหลักลงทุน

(T. Rowe Price Funds SICAV – Global Focused Growth Equity Fund)



หมายเหตุ: ข้อมูล ณ วันที่ 30 เมษายน 2561

ทั้งนี้สามารถดูข้อมูลที่เป็นปัจจุบันได้ที่ www.lhfund.co.th

หมายเหตุ: Factsheet T. Rowe Price Funds SICAV – Global Focused Growth Equity Fund

ณ วันที่ 30 เมษายน 2561 หรือดูข้อมูลเพิ่มเติมได้ที่ www.troweprice.com

TOP 10 ISSUERS

| Issuer | Country/Industry | % of Fund |
|------------------------------------|--|-----------|
| Alphabet | United States/Internet Software & Services | 3.7 |
| Amazon.com | United States/Internet & Direct Marketing Retail | 3.4 |
| Booking Holdings | United States/Internet & Direct Marketing Retail | 3.1 |
| J.P. Morgan Chase & Co. | United States/Banks | 3.0 |
| Facebook | United States/Internet Software & Services | 2.9 |
| Charles Schwab | United States/Capital Markets | 2.7 |
| Becton, Dickinson & Company | United States/Health Care Equipment & Supplies | 2.5 |
| Alibaba Group Holding | China/Internet Software & Services | 2.3 |
| Assa Abloy | Sweden/Building Products | 2.0 |
| Taiwan Semiconductor Manufacturing | Taiwan/Semiconductors & Semiconductor Equipment | 2.0 |

The information shown does not reflect any ETFs that may be held in the portfolio.

ข้อมูล Fund Fact Sheet ของกองทุนหลัก ณ วันที่ 30 เมษายน 2561

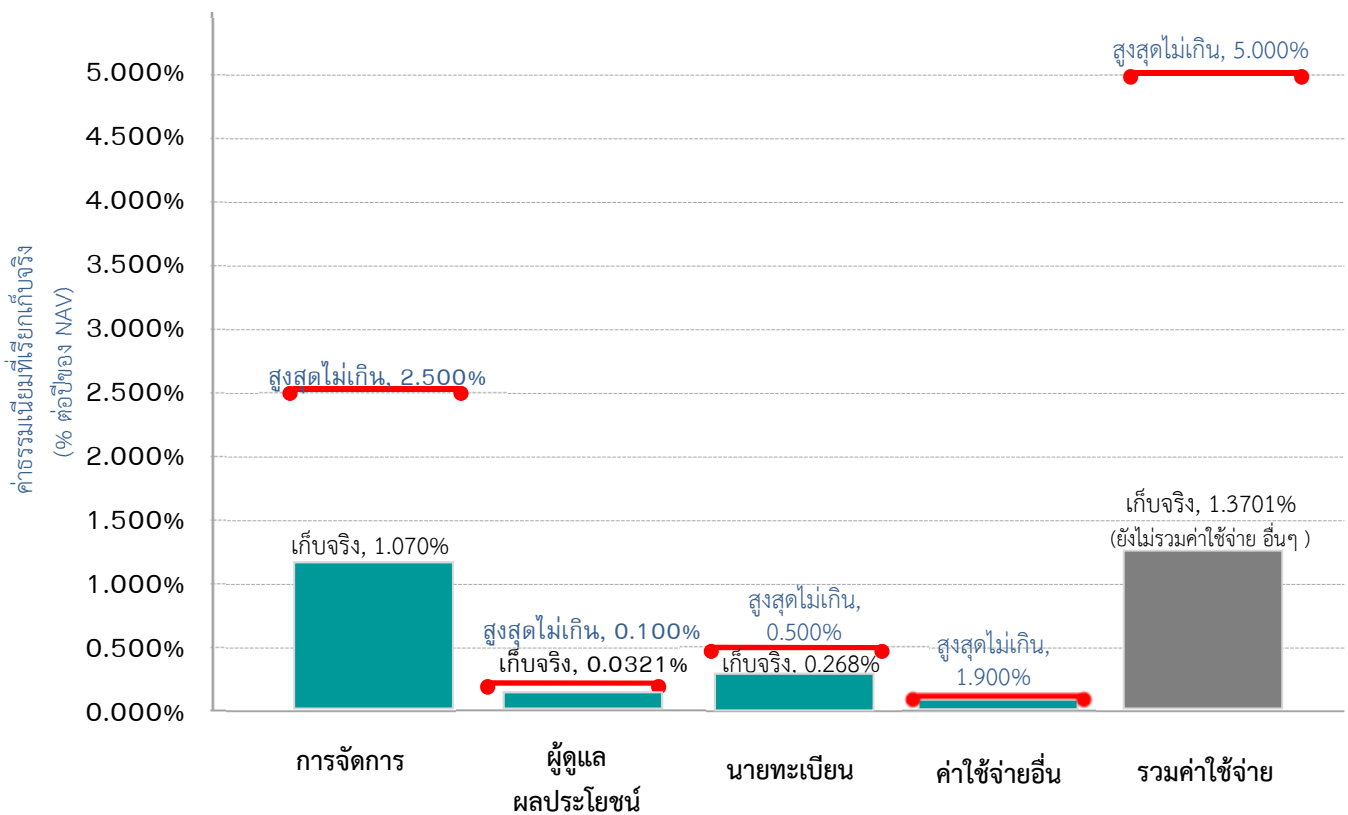


ค่าธรรมเนียม

* ค่าธรรมเนียมมีผลกระทบต่อผลตอบแทนที่คุณจะได้รับ
ดังนั้น คุณควรพิจารณาการเรียกเก็บค่าธรรมเนียมดังกล่าวก่อนการลงทุน *

ค่าธรรมเนียมที่เรียกเก็บจากกองทุนรวม (% ต่อปีของ NAV)

ค่าธรรมเนียมที่เรียกเก็บจากกองทุน



หมายเหตุ:

- 1) ค่าธรรมเนียมดังกล่าวข้างต้นเป็นอัตราที่รวมภาษีมูลค่าเพิ่ม หรือภาษีธุรกิจเฉพาะ หรือภาษีอื่นใด ในทำนองเดียวกันนี้
- 2) บริษัทจัดการขอสงวนสิทธิ์ในการที่จะปรับเพิ่มอัตราค่าธรรมเนียมหรือค่าใช้จ่ายข้างต้น โดยได้รับความเห็นชอบจาก ผู้ถือหุ้นหน่วยลงทุนแล้ว
เพิ่มเติมโครงการจัดการในอัตราไม่เกินร้อยละ 5 ของอัตราค่าธรรมเนียมหรือค่าใช้จ่าย
ทั้งนี้ เป็นไปตามที่ระบุไว้ในรายละเอียดโครงการและตามหลักเกณฑ์ที่สำนักงานคณะกรรมการ ก.ล.ต. กำหนด
- 3) ค่าธรรมเนียมค่าใช้จ่ายที่เรียกเก็บจากกองทุนรวม เมื่อรวมกันทั้งหมดแล้ว ต้องไม่เกินอัตราร้อยละ 5.00 ต่อปีของ มูลค่าทรัพย์สินสุทธิของกองทุนรวม

ค่าธรรมเนียมที่เรียกเก็บจากผู้ถือหน่วย (% ของมูลค่าซื้อขาย)

| รายการ | สูงสุดไม่เกิน | เก็บจริง |
|------------------------------|----------------------------|--|
| ค่าธรรมเนียมการขาย | | |
| เสนอขายครั้งแรก (IPO) | 2.50% | 1.00% |
| ภายหลังการเสนอขายครั้งแรก | 2.50% | 1.00% |
| ค่าธรรมเนียมการรับซื้อคืน | 2.50% | ยกเว้น |
| ค่าธรรมเนียมการสับเปลี่ยน | | |
| ▪ ค่าธรรมเนียมสับเปลี่ยนเข้า | 2.50% | ยกเว้น (แต่ต้องเสียค่าธรรมเนียมการขาย) |
| ▪ ค่าธรรมเนียมสับเปลี่ยนออก | 2.50% | ยกเว้น (แต่ต้องเสียค่าธรรมเนียมการรับซื้อคืน) |
| ค่าธรรมเนียมการโอนหน่วยลงทุน | ตามอัตราที่นายทะเบียนกำหนด | 200 บาทต่อรายการ |

หมายเหตุ:

- 1) ค่าธรรมเนียมดังกล่าวข้างต้น อาจเรียกเก็บจากผู้ลงทุนแต่ละกลุ่มหรือแต่ละรายไม่เท่ากัน ขึ้นอยู่กับดุลยพินิจของบริษัทจัดการ
- 2) กรณีสับเปลี่ยนหน่วยลงทุน บริษัทจัดการอาจยกเว้นไม่เรียกเก็บค่าธรรมเนียมการสับเปลี่ยนหน่วยลงทุน สำหรับการสับเปลี่ยนหน่วยลงทุนระหว่างกองทุนรวมภายใต้การจัดการของบริษัทจัดการ แต่จะมีการเรียกเก็บค่าธรรมเนียมการขายและรับซื้อคืนหน่วยลงทุนตามอัตราที่บริษัทจัดการกำหนด
- 3) ค่าธรรมเนียมดังกล่าวข้างต้นรวมภาษีมูลค่าเพิ่ม ภาษีธุรกิจเฉพาะหรือภาษีอื่นใดแล้ว

ค่าธรรมเนียมของกองทุนหลัก

กองทุน T. Rowe Price Funds SICAV – Global Focused Growth Equity Fund

| ค่าธรรมเนียม | อัตราร้อยละ |
|---------------------------------------|--------------------------|
| management fee | ไม่เกินร้อยละ 0.75 ต่อปี |
| Operating and Administrative expenses | ร้อยละ 0.10 ต่อปี |
| Ongoing Charges | ร้อยละ 0.82 ต่อปี |



ผลการดำเนินงานในอดีต

* ผลการดำเนินงานในอดีต มิได้เป็นสิ่งยืนยันถึงผลการดำเนินงานในอนาคต *

ตัวชี้วัดของกองทุน (Benchmark):

กองทุนนี้จะเปรียบเทียบผลการดำเนินงานของกองทุนกับตัวชี้วัดตามกองทุนหลัก คือ ดัชนี MSCI AC World Index โดยปรับด้วยอัตราแลกเปลี่ยนเพื่อคำนวณผลตอบแทนเป็นสกุลเงินบาท ณ วันที่คำนวณผลตอบแทน

ประเภทกองทุนรวมเพื่อใช้เปรียบเทียบผลการดำเนินงาน ณ จุดขาย คือ Global Equity

ผลการดำเนินงานของกองทุนหลัก T. Rowe Price Funds SICAV – Global Focused Growth Equity Fund

Annualised

| (NAV, total return) | Inception Date | 1 month | 3 month | Year-to-Date | 1 year | 3 years | 5 years | 10 years | Since Inception |
|---------------------|----------------|---------|---------|--------------|--------|---------|---------|----------|-----------------|
| Class I | 12 Jan 2006 | 1.51% | -3.24% | 4.16% | 21.57% | 13.56% | 15.20% | 5.74% | 7.22% |
| MSCI AC World Index | | 1.01% | -5.21% | 0.16% | 14.77% | 8.02% | 9.38% | 5.67% | 6.54% |

CALENDAR YEARS

(NAV, total return)

| (NAV, total return) | 2008 | 2009 | 2010 | 2011 | 2012 | 2013 | 2014 | 2015 | 2016 | 2017 |
|---------------------|---------|--------|--------|---------|--------|--------|-------|--------|-------|--------|
| Class I | -53.70% | 45.34% | 11.32% | -11.80% | 14.58% | 33.62% | 6.97% | 6.71% | 5.92% | 32.98% |
| MSCI AC World Index | -41.85% | 35.41% | 13.21% | -6.86% | 16.80% | 23.44% | 4.71% | -1.84% | 8.48% | 24.62% |

Performance for additional share classes is shown later in this document.

Past performance is not an indicator of future performance.

Source for performance: T. Rowe Price. Fund performance is calculated using the official NAV with dividends reinvested, if any. The value of the investment will vary and is not guaranteed. It will be affected by changes in the exchange rate between the base currency of the fund and the subscription currency, if different. Sales charges (up to a maximum of 5% for the A Class), taxes and other locally applied costs have not been deducted and if applicable, they will reduce the performance figures.

Please note that no management fees are charged to the Z, S and J share classes. No administration agent fees are charged to the J Class. No expenses or any other fees are charged to the Z class. Fee arrangements for the Z, S and J share classes are made directly with the investment manager. Please see the prospectus for further information.

Where the base currency of the fund differs from the share class currency, exchange rate movements may affect returns.

Hedged share classes (denoted by 'h') utilize investment techniques to mitigate currency risk between the underlying investment currency(ies) of the fund and the currency of the hedged share class. The costs of doing so will be charged to the share class and there is no guarantee that such hedging will be effective.

Performance data will be displayed when a share class has more than 1 year history of returns.

MSCI index returns are shown with gross dividends reinvested.

Source for MSCI data: MSCI. MSCI makes no express or implied warranties or representations and shall have no liability whatsoever with respect to any MSCI data contained herein. The MSCI data may not be further redistributed or used as a basis for other indices or any securities or financial products. This report is not approved, reviewed or produced by MSCI.



ข้อมูลอื่น ๆ

นโยบายการจ่ายเงินปันผล
ผู้ดูแลผลประโยชน์
วันเสนอขายครั้งแรก (IPO)
วันที่จดทะเบียน
อายุโครงการ
จำนวนเงินทุนโครงการ
ชื่อและขายคืนหน่วยลงทุน

มี จ่ายไม่เกินปีละ 12 ครั้ง
ธนาคารไทยพาณิชย์ จำกัด (มหาชน)
ระหว่างวันที่ 16 – 24 กรกฎาคม 2561
บริษัทจะจดทะเบียนกองทรัสต์สินเป็นกองทุนรวม ภายหลังจากการเสนอขายครั้งแรก
ไม่กำหนดอายุโครงการ

1,000 ล้านบาท

วันทำการซื้อ :

ระหว่างการเสนอขายครั้งแรก (IPO)* : ระหว่างวันที่ 16 – 24 กรกฎาคม 2561
ตั้งแต่เวลา 08.30 – 15.30น.

ภายหลังการเสนอขายครั้งแรก : ทุกวันทำการตั้งแต่เวลา 08.30 – 14.00น.

* โดยวันสุดท้ายของการเสนอขายครั้งแรก (IPO) บริษัทจัดการขอสงวนสิทธิรับเงินค่าจองซื้อเป็นเงินโอนเท่านั้นภายในเวลา 15.30 น. อนึ่ง ผู้ถือหน่วยลงทุนสามารถส่งคำสั่งสับเปลี่ยนหน่วยลงทุนจากกองทุนต้นทาง อันได้แก่ กองทุนเปิด แอล เอช ตลาดเงิน (LHMM) และกองทุนเปิด แอล เอช ตราสารหนี้ระยะสั้น พลัส (LHSTPLUS) เพื่อซื้อหน่วยลงทุนของกองทุนนี้ (สับเปลี่ยนเข้า หรือการขายหน่วยลงทุนกองทุนต้นทางเพื่อซื้อหน่วยลงทุนของกองทุนนี้) ในช่วงเสนอขายครั้งแรก (IPO) ได้ ทั้งนี้ บริษัทจัดการอาจกำหนด หรือเปลี่ยนแปลงรายชื่อกองทุนต้นทางนี้ในภายหลังได้ เว้นแต่บริษัทจัดการจะอนุญาตเป็นอย่างอื่น

มูลค่าขั้นต่ำของการซื้อครั้งแรก : 5,000 บาท

มูลค่าขั้นต่ำของการซื้อครั้งถัดไป : 5,000 บาท

วันทำการขายคืน

วันทำการขายคืนอัตโนมัติ : ไม่มี

วันทำการขายคืนปกติ : ทุกวันทำการตั้งแต่เวลา 08.30 – 14.00น.

มูลค่าขั้นต่ำของการขายคืน : 5,000 บาท

ยอดคงเหลือขั้นต่ำ : 5,000 บาท

ระยะเวลาการรับเงินค่าขายคืน : ภายใน 5 วันทำการนับแต่วันถัดจากวันคำนวณ NAV (ปัจจุบัน T+X วันทำการหลังจากวันทำรายการขายคืน)

คุณสามารถตรวจสอบมูลค่าทรัพย์สินรายวันได้ที่: www.lhfund.co.th

รายชื่อผู้จัดการกองทุน

คุณพรเพ็ญ ชูลีประเสริฐ, (เริ่มบริหารกองทุน : วันที่จดทะเบียนกองทุน)
คุณวิรัตน์ วิทยศรีธาดา, (เริ่มบริหารกองทุน : วันที่จดทะเบียนกองทุน)

ผู้สนับสนุนการขายหรือรับซื้อคืน

ธนาคารแลนด์ แอนด์ เฮาส์ จำกัด (มหาชน)

บริษัทหลักทรัพย์ แลนด์ แอนด์ เฮาส์ จำกัด (มหาชน)

หรือผู้สนับสนุนการขายหรือรับซื้อคืนหน่วยลงทุนที่ได้รับแต่งตั้ง (ถ้ามี)

ติดต่อสอบถามรับหนังสือชี้ชวนร้องเรียน

บริษัทหลักทรัพย์จัดการกองทุน แลนด์ แอนด์ เฮาส์ จำกัด
ที่อยู่: เลขที่ 11 อาคารคิวิเฮาส์ สาทร ชั้น 14 ถนนสาทรใต้
แขวงทุ่งมหาเมฆ เขตสาทร กรุงเทพมหานคร 10120
โทรศัพท์ : 0-2286-3484 , 0-2679-2155
website : www.lhfund.co.th
email : Marketing@lhfund.co.th

ธุรกรรมที่อาจก่อให้เกิดความขัดแย้งทางผลประโยชน์

คุณสามารถตรวจสอบธุรกรรมที่อาจก่อให้เกิดความขัดแย้งทางผลประโยชน์ได้ที่ www.lhfund.co.th

คำอธิบายเพิ่มเติม

ปัจจัยความเสี่ยงของกองทุน

- **ความเสี่ยงจากการดำเนินงานของผู้ออกตราสาร (Business Risk) :** คือความเสี่ยงที่เกิดจากการดำเนินงานของผู้ออกตราสาร หากผลการดำเนินงานหรือฐานะการเงินของผู้ออกตราสาร รวมทั้งความสามารถในการทำกำไรของผู้ออกตราสารเปลี่ยนแปลงไป ซึ่งอาจกระทบต่อราคาซื้อขายของตราสาร
- **ความเสี่ยงจากความสามารถในการชำระหนี้ของผู้ออกตราสาร (Credit Risk) :** คือความเสี่ยงจากการที่บริษัทผู้ออกตราสารไม่สามารถชำระคืนเงินต้น และ/หรือดอกเบี้ยได้ตามที่กำหนด หรือไม่ครบตามจำนวนที่ได้สัญญาไว้
- **ความเสี่ยงจากความผันผวนของราคาตราสาร (Market Risk) :** คือความเสี่ยงที่เกิดจากการเปลี่ยนแปลงราคา หรือผลตอบแทนโดยรวมของตราสาร ซึ่งขึ้นอยู่กับปัจจัยต่าง ๆ เช่น แนวโน้มของอัตราดอกเบี้ย ความผันผวนของค่าเงิน ปัจจัยพื้นฐานทางเศรษฐกิจ ผลประกอบการของบริษัทผู้ออกตราสาร ปริมาณการซื้อขายหุ้นหรือตราสารหนี้ เป็นต้น ซึ่งส่งผลให้ราคาตราสารที่กองทุนได้ลงทุนไว้อาจเพิ่มขึ้นหรือลดลงได้ตลอดเวลา
- **ความเสี่ยงจากการขาดสภาพคล่องของตราสาร (Liquidity Risk) :** คือความเสี่ยงที่เกิดจากการไม่สามารถขายตราสารได้ในเวลาที่ต้องการหรืออาจไม่ได้ราคาตามที่คาดหวังเอาไว้
- **ความเสี่ยงจากการลงทุนในต่างประเทศ (Country and Political Risk) :** เนื่องจากกองทุนหลักมีการลงทุนในตราสารต่างประเทศ กองทุนจึงมีความเสี่ยงของประเทศที่ลงทุน เช่น ประเทศสหรัฐอเมริกา เป็นต้น กองทุนไทยจึงมีความเสี่ยงในเรื่องของการเปลี่ยนแปลงของปัจจัยพื้นฐาน สภาวะทางเศรษฐกิจ การเมือง ค่าเงิน และนโยบายต่างประเทศ โดยปัจจัยเหล่านี้ อาจมีผลกระทบต่อราคาหน่วยลงทุน หรือหลักทรัพย์ที่กองทุนลงทุน หรือผู้ถือหน่วยลงทุนอาจได้รับชำระเงินค่าขายคืนหน่วยลงทุนช้ากว่าระยะเวลาที่กำหนด
- **ความเสี่ยงจากข้อจำกัดการนำเงินลงทุนกลับประเทศ (Repatriation Risk) :** เนื่องจากกองทุนอาจจะมีการลงทุนในตราสารต่างประเทศ จึงมีความเสี่ยงจากการเปลี่ยนแปลงนโยบายต่างประเทศที่เกี่ยวกับการแลกเปลี่ยนเงินตราต่างประเทศ และการนำเงินลงทุนกลับเข้ามาในประเทศได้ ซึ่งอาจส่งผลให้กองทุนไม่สามารถชำระเงินให้ผู้ถือหน่วยลงทุนได้ตามจำนวนหรือเวลาที่กำหนด
- **ความเสี่ยงที่เกิดจากการได้รับชำระเงินค่าขายคืนหน่วยลงทุนจากกองทุนรวมต่างประเทศล่าช้า :** คือความเสี่ยงที่เกิดจากวันหยุดทำการของประเทศที่กองทุนลงทุนหรือประเทศที่เกี่ยวข้องกับการลงทุนอาจหยุดไม่ตรงกับวันหยุดทำการของประเทศไทย ทำให้กองทุนอาจได้รับชำระเงินค่าขายคืนหน่วยลงทุนจากกองทุนรวมต่างประเทศที่กองทุนลงทุนล่าช้า และส่งผลกระทบต่อชำระเงินค่าขายคืนหน่วยลงทุนให้กับผู้ถือหน่วยลงทุนในประเทศ
- **ความเสี่ยงของอัตราแลกเปลี่ยน (Currency Risk) :** เนื่องจากกองทุนอาจจะลงทุนในตราสารต่างประเทศ ซึ่งต้องลงทุนเป็นสกุลเงินต่างประเทศ ทำให้กองทุนมีความเสี่ยงจากการเพิ่มขึ้นหรือลดลงของอัตราแลกเปลี่ยนเมื่อเทียบกับสกุลเงินบาท ซึ่งมีผลทำให้ผลตอบแทนที่ได้รับมีความผันผวนตาม
- **ความเสี่ยงจากการทำสัญญาซื้อขายล่วงหน้า (Derivative) เพื่อป้องกันความเสี่ยง :** การทำสัญญาซื้อขายล่วงหน้า (Derivative) เพื่อป้องกันความเสี่ยง (Hedging) จากอัตราแลกเปลี่ยนอาจทำให้กองทุนเสียโอกาสในการได้รับผลตอบแทนที่เพิ่มขึ้นหากอัตราแลกเปลี่ยนมีการเปลี่ยนแปลงไปในทางตรงกันข้ามกับที่กองทุนคาดการณ์ไว้ อย่างไรก็ตาม กองทุนยังคงมีความเสี่ยงจากการที่คู่สัญญาไม่ปฏิบัติตามสัญญาดังกล่าว

สาระสำคัญของกองทุนต่างประเทศ

| | |
|--|---|
| ชื่อกองทุน | T. Rowe Price Funds SICAV – Global Focused Growth Equity Fund จดทะเบียนจัดตั้งในประเทศลักเซมเบิร์ก (Luxembourg) ภายใต้กฎหมายของประเทศลักเซมเบิร์กและ UCITS ซึ่งจัดตั้งและจัดการโดย T. Rowe Price (Luxembourg) Management S.à r.l. และบริหารการลงทุนโดย T. Rowe Price International Ltd |
| วัตถุประสงค์การลงทุน | กองทุน T. Rowe Price Funds SICAV – Global Focused Growth Equity Fund มีวัตถุประสงค์เพื่อให้เงินลงทุนมีการเติบโตของเงินทุนระยะยาว โดยกองทุนรวมลงทุนในหุ้นที่หลากหลายซึ่งมีศักยภาพในการเติบโตของรายได้ที่เหนือกว่าค่าเฉลี่ยและมีการเติบโตแบบยั่งยืน โดยกองทุนรวมลงทุนในหุ้นทั่วโลก รวมถึงหุ้นตลาดเกิดใหม่ |
| นโยบายการลงทุน | กองทุน T. Rowe Price Funds SICAV – Global Focused Growth Equity Fund (กองทุนหลัก) มีนโยบายลงทุนอย่างน้อยร้อยละ 70 ของสินทรัพย์ทั้งหมดในหุ้นและหลักทรัพย์ที่เกี่ยวข้องกับหุ้นบริษัทจดทะเบียน รวมถึงหุ้นสามัญ หุ้นบุริมสิทธิ ใบสำคัญแสดงสิทธิ American Depositary Receipts (ADRs), European Depositary Receipts (EDRs) and Global Depositary Receipts (GDRs) กองทุนอาจลงทุนในตราสารหนี้และตราสารตลาดเงินไม่เกิน 30% ของสินทรัพย์ทั้งหมดของกองทุนหลัก กองทุนอาจใช้สัญญาซื้อขายล่วงหน้า (Derivatives) เพื่อป้องกันความเสี่ยงและเพื่อเพิ่มประสิทธิภาพการบริหารการลงทุน |
| บริษัทจัดการ (Asset Management Company) | T. Rowe Price (Luxembourg) Management S.à r.l. 35 Boulevard du Prince Henri L-1724 Luxembourg |
| ผู้จัดการการลงทุน (Investment Managers) | T. Rowe Price International Ltd 60 Queen Victoria Street London, EC4N 4TZ, UK |
| ผู้ดูแลผลประโยชน์/ผู้เก็บรักษาทรัพย์สิน | JP Morgan Bank Luxembourg S.A. European Bank & Business Center 6h, route de Trèves L-2633 Senningerberg, Luxembourg |
| สกุลเงิน | ดอลลาร์สหรัฐฯ (US Dollar) |
| วันที่จัดตั้งกองทุน | 12 มกราคม 2549 |
| วันทำการซื้อขายหน่วยลงทุน | ทุกวันทำการ |
| อายุกองทุน | ไม่กำหนด |
| นโยบายการจ่ายเงินปันผล | ไม่มี |
| ค่าธรรมเนียม Management fee Operating and Administrative expenses Ongoing charges | ไม่เกินร้อยละ 0.75 ต่อปี ร้อยละ 0.10 ต่อปี ร้อยละ 0.82 ต่อปี |
| ISIN Codes | ISIN: LU0143563046 |
| แหล่งข้อมูลกองทุนหลัก | Website: www.troweprice.com |

ข้อมูลการลงทุนของกองทุนหลัก

PORTFOLIO CHARACTERISTICS

| | Fund | Indicative Benchmark |
|---|-----------|----------------------|
| Projected Earnings Growth Rate (IBES)* | 16.8% | 11.1% |
| Price to Earnings (Current Fiscal Year)* | 23.0X | 16.2X |
| Return on Equity (Current Fiscal Year)* | 14.0% | 14.1% |
| Price to Book* | 5.1X | 2.7X |
| Investment Weighted Median Market Cap (mm) | \$53,696 | \$55,092 |
| Investment Weighted Average Market Cap (mm) | \$151,831 | \$133,015 |
| Number of Holdings | 73 | 2,460 |
| Top 20 Holdings as % of Total | 45.2% | 16.0% |
| Percent of Portfolio in Cash | 1.2% | - |

*Investment Weighted Median.

RISK/RETURN CHARACTERISTICS (Five Years as of Month End)

| | Fund | Indicative Benchmark |
|-------------------------------|--------|----------------------|
| Annualised Standard Deviation | 12.57% | 10.22% |
| Alpha | 4.51% | 0.00% |
| Beta | 1.12 | 1.00 |
| R-Squared | 0.83 | 1.00 |
| Information Ratio | 1.08 | 0.00 |
| Sharpe Ratio | 1.17 | 0.88 |
| Tracking Error | 5.41% | 0.00% |

Statistics based on monthly returns of Class I shares.

GEOGRAPHIC DIVERSIFICATION (TOP 15)

| Country | % of Fund | Fund vs. Indicative Benchmark |
|----------------|-----------|-------------------------------|
| United States | 63.0 | 11.3 |
| Japan | 7.2 | -0.9 |
| China | 4.7 | 1.1 |
| India | 3.6 | 2.6 |
| Sweden | 3.2 | 2.4 |
| Taiwan | 3.2 | 1.9 |
| United Kingdom | 2.7 | -3.2 |
| France | 1.8 | -1.8 |
| Netherlands | 1.7 | 0.4 |
| Australia | 1.2 | -1.0 |
| Germany | 1.2 | -2.0 |
| Italy | 1.0 | 0.1 |
| Spain | 0.9 | -0.1 |
| Canada | 0.8 | -2.2 |
| Indonesia | 0.7 | 0.5 |

The indicative benchmark data is for the MSCI AC World Index.

(ข้อมูล Fund Fact Sheet ณ วันที่ 30 เมษายน 2561)

- การลงทุนในหน่วยลงทุนไม่ใช่การฝากเงิน รวมทั้งไม่ได้อยู่ภายใต้ความคุ้มครองของสถาบันคุ้มครองเงินฝาก จึงมีความเสี่ยงจากการลงทุนซึ่งผู้ลงทุนอาจไม่ได้รับเงินลงทุนคืนเต็มจำนวน
- ได้รับอนุมัติจัดตั้ง และอยู่ภายใต้การกำกับดูแลของสำนักงานคณะกรรมการ ก.ล.ต.
- การพิจารณาว่าหนังสือชี้ชวนในการเสนอขายหน่วยลงทุนของกองทุนรวมนี้มีได้เป็นการแสดงว่าสำนักงาน ก.ล.ต. ได้รับรองถึงความถูกต้องของข้อมูลในหนังสือชี้ชวนของกองทุนรวม หรือ ได้ประกันราคาหรือ ผลตอบแทนของหน่วยลงทุนที่เสนอขายนั้น ทั้งนี้ บริษัทจัดการกองทุนรวมได้สอบถามข้อมูลในหนังสือชี้ชวน ส่วนสรุปข้อมูลสำคัญ ณ วันที่ 18 มิถุนายน 2561 แล้วด้วยความระมัดระวังในฐานะผู้รับผิดชอบในการ ดำเนินการของกองทุนรวมและขอรับรองว่าข้อมูลดังกล่าวถูกต้องไม่เป็นเท็จ และไม่ทำให้ผู้อื่นสำคัญผิด

หนังสือชี้ชวนสรุปข้อมูลสำคัญ

ข้อมูล ณ วันที่ 18 มิถุนายน 2561



บริษัทหลักทรัพย์จัดการกองทุน

แลนด์ แอนด์ เฮ้าส์ จำกัด

การเข้าร่วมการต่อต้านทุจริต: ได้รับการรับรอง CAC

กองทุนเปิด แอล เอช โกลบอล อีควิตี้
LH GLOBAL EQUITY FUND (LHGEQ)
(ชนิดขายคืนหน่วยลงทุนอัตโนมัติ : LHGEQ -R)

กองทุนรวมตราสารทุน
กองทุนรวมหน่วยลงทุนประเภท Feeder Fund
กองทุนรวมที่เน้นลงทุนแบบมีความเสี่ยงต่างประเทศ



คุณกำลังจะลงทุนอะไร?



กองทุนรวมนี้เหมาะกับใคร?



คุณต้องระวังอะไรเป็นพิเศษ?



สัดส่วนของประเภททรัพย์สินที่ลงทุน



ค่าธรรมเนียม



ผลการดำเนินงาน



ข้อมูลอื่น ๆ

การลงทุนในกองทุนรวมไม่ใช่การฝากเงิน

ผู้ลงทุนควรศึกษารายละเอียดของกองทุนอย่างละเอียดถี่ถ้วนก่อนตัดสินใจลงทุน
หากมีข้อสงสัยหรือต้องการข้อมูลเพิ่มเติม โปรดติดต่อบริษัทจัดการหรือผู้สนับสนุนการขายหรือรับซื้อคืน



คุณกำลังจะลงทุนอะไร?

นโยบายการลงทุน:

- เน้นลงทุนในหน่วยลงทุนของกองทุนรวมต่างประเทศที่มีนโยบายลงทุนในตราสารทุนทั่วโลก (หรือ “กองทุนหลัก (Master fund)”) โดยเฉลี่ยในรอบปีบัญชีไม่น้อยกว่าร้อยละ 80 ของมูลค่าทรัพย์สินสุทธิ ซึ่งกองทุนหลักที่กองทุนจะลงทุนคือกองทุน T. Rowe Price Funds SICAV – Global Focused Growth Equity Fund (“กองทุนหลัก”) ซึ่งกองทุนดังกล่าวได้จดทะเบียนในประเทศลักเซมเบิร์ก และอยู่ภายใต้ UCITS ทั้งนี้ กองทุนจะลงทุนในหน่วยลงทุนของกองทุนหลักในชนิดหน่วยลงทุน “Class I” สกุลเงินดอลลาร์สหรัฐฯ (USD) ซึ่งจัดตั้งและจัดการโดย T. Rowe Price (Luxembourg) Management S.à r.l. และบริหารการลงทุนโดย T. Rowe Price International Ltd
- กองทุน T. Rowe Price Funds SICAV – Global Focused Growth Equity Fund (กองทุนหลัก) มีนโยบายลงทุนอย่างน้อยร้อยละ 70 ของสินทรัพย์ทั้งหมดในหุ้นและหลักทรัพย์ที่เกี่ยวข้องกับหุ้นบริษัทจดทะเบียน รวมถึงหุ้นสามัญ หุ้นบุริมสิทธิ ใบสำคัญแสดงสิทธิ American Depository Receipts (ADRs), European Depository Receipts (EDRs) and Global Depository Receipts (GDRs)
- กองทุนอาจพิจารณาการลงทุนในสัญญาซื้อขายล่วงหน้า (Derivatives) เพื่อป้องกันความเสี่ยง (Hedging) จากอัตราแลกเปลี่ยน (Foreign Exchange Rate Risk) ตามดุลยพินิจของผู้จัดการกองทุน
- บริษัทจัดการขอสงวนสิทธิเปลี่ยนแปลงประเภทและลักษณะพิเศษของกองทุนรวมในอนาคตเป็น Fund of Funds หรือลงทุนโดยตรงในต่างประเทศ โดยไม่ทำให้ระดับความเสี่ยงของการลงทุน (risk spectrum) เพิ่มขึ้น ทั้งนี้ ให้เป็นดุลยพินิจของผู้จัดการกองทุน โดยขึ้นกับสถานการณ์ตลาด และต้องเป็นไปเพื่อประโยชน์สูงสุดของผู้ถือหน่วยลงทุน

คุณสามารถดูข้อมูลข้อมูลกองทุนหลักได้ที่ <https://www.troweprice.com>

กลยุทธ์การบริหารกองทุน:

กองทุนเปิด แอล เอช โกลบอล อีควิตี้ มุ่งหวังให้ผลตอบแทนจากการลงทุนเคลื่อนไหวตามผลตอบแทนของกองทุนหลัก (Passive Management) โดยกองทุนหลักมุ่งหวังให้ผลตอบแทนจากการลงทุนสูงกว่าดัชนีชี้วัด (Active Management)

“ผู้ลงทุนควรศึกษาและทำความเข้าใจเกี่ยวกับปัจจัยความเสี่ยงของกองทุน และ/หรือกองทุนต่างประเทศที่กองทุนลงทุนได้ในเนื้อหาส่วน “คำอธิบายเพิ่มเติม” หัวข้อ “สรุปสาระสำคัญของกองทุนหลัก” ในส่วนท้ายของเอกสารฉบับนี้



กองทุนรวมนี้เหมาะกับใคร?

- ชนิดขายคืนหน่วยลงทุนอัตโนมัติ (ชื่อย่อ : LHGEQ-R) : เหมาะกับผู้ลงทุนประเภทบุคคลธรรมดา เปิดโอกาสให้ผู้ลงทุนรับรายได้สม่ำเสมอจากการขายคืนหน่วยลงทุนอัตโนมัติ
- ผู้ลงทุนที่มุ่งหวังผลตอบแทนจากการลงทุนในหน่วยลงทุนของกองทุนรวมต่างประเทศซึ่งเน้นลงทุนในหุ้นที่หลากหลาย ซึ่งมีศักยภาพในการเติบโตของรายได้ที่เหนือกว่าค่าเฉลี่ยและมีการเติบโตแบบยั่งยืน โดยกองทุนรวมลงทุนในหุ้นทั่วโลก รวมถึงหุ้นตลาดเกิดใหม่ และผู้ลงทุนสามารถยอมรับความเสี่ยงจากการลงทุนในต่างประเทศได้
- ผู้ลงทุนที่สามารถรับความผันผวนของราคาหรือมูลค่าหน่วยลงทุนของกองทุนหลักหรือกองทุนต่างประเทศที่กองทุนลงทุน ซึ่งอาจจะปรับตัวเพิ่มสูงขึ้น หรือลดลงจนต่ำกว่ามูลค่าที่ลงทุนและทำให้ขาดทุนได้
- ผู้ที่สามารถลงทุนในระยะปานกลางถึงระยะยาว โดยคาดหวังผลตอบแทนในระยะยาวจากการลงทุนในตราสารทุนต่างประเทศ
- ผู้ลงทุนที่สามารถรับความผันผวนจากอัตราแลกเปลี่ยนได้ เนื่องจากกองทุนนี้จะลงทุนในหน่วยลงทุนของกองทุนต่างประเทศด้วยสกุลเงินดอลลาร์สหรัฐฯ (USD) จึงอาจมีความเสี่ยงจากอัตราแลกเปลี่ยน

กองทุนรวมนี้ไม่เหมาะกับใคร

- ผู้ลงทุนที่เน้นการได้รับผลตอบแทนในจำนวนเงินที่แน่นอน หรือรักษาเงินต้นให้อยู่ครบ
- ผู้ลงทุนที่ไม่สามารถยอมรับความเสี่ยงจากการลงทุนในต่างประเทศได้ อาทิ ความเสี่ยงจากอัตราแลกเปลี่ยน ความผันผวนของมูลค่าหน่วยลงทุนของกองทุนหลัก เป็นต้น



ทำอย่างไรหากยังไม่เข้าใจนโยบาย และความเสี่ยงของกองทุนนี้

- อ่านหนังสือชี้ชวนฉบับเต็ม หรือสอบถามผู้สนับสนุนการขายและบริษัทจัดการ
- **อย่าลงทุนหากไม่เข้าใจลักษณะและความเสี่ยงของกองทุนรวมนี้ดีพอ**

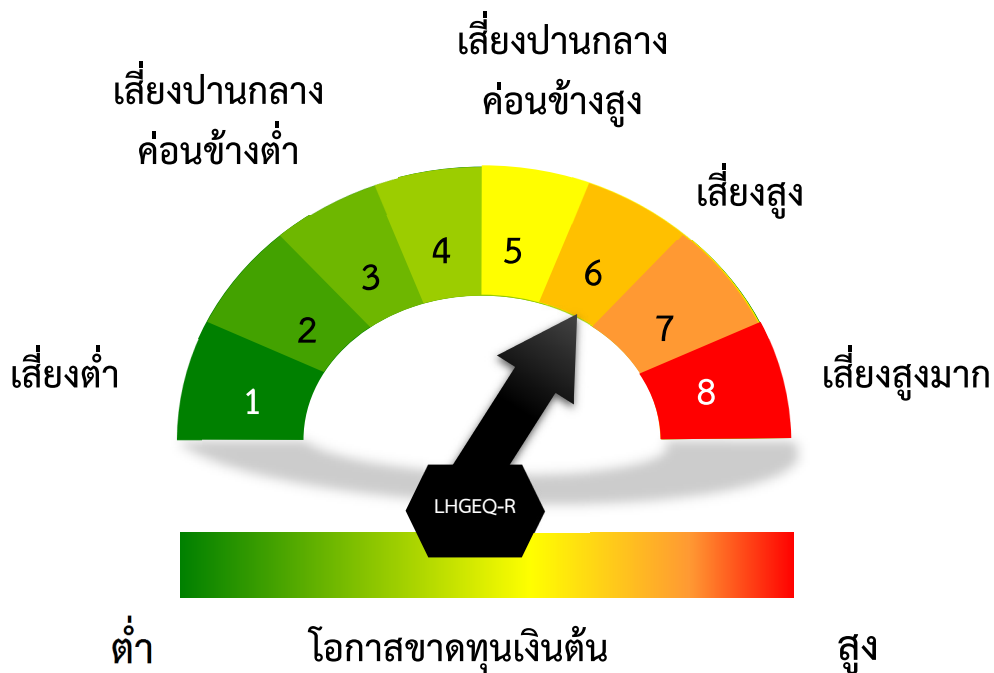


คุณต้องระวังอะไรเป็นพิเศษ?

คำเตือนที่สำคัญ:


- เนื่องจากกองทุนจะลงทุนในหน่วยลงทุนของกองทุนต่างประเทศ จึงอาจมีความเสี่ยงจากอัตราแลกเปลี่ยน ซึ่งกองทุนทำการป้องกันความเสี่ยงจากอัตราแลกเปลี่ยนเงินตราต่างประเทศตามดุลยพินิจของผู้จัดการกองทุน
- กองทุนต่างประเทศอาจลงทุนในสัญญาซื้อขายล่วงหน้าเพื่อเพิ่มประสิทธิภาพในการบริหารการลงทุน ซึ่งอาจมีความเสี่ยงมากกว่ากองทุนรวมอื่น จึงเหมาะกับผู้ลงทุนที่ต้องการผลตอบแทนสูงและสามารถยอมรับความเสี่ยงได้สูงกว่าผู้ลงทุนทั่วไป ผู้ลงทุนจึงควรลงทุนในกองทุนนี้เมื่อมีความเข้าใจในความเสี่ยงของสัญญาซื้อขายล่วงหน้า และผู้ลงทุนควรพิจารณาความเหมาะสมของการลงทุนโดยคำนึงถึงประสบการณ์ลงทุน วัตถุประสงค์ และฐานะการเงินของผู้ลงทุนเอง
- เนื่องจากกองทุนหลักลงทุนในตราสารทุนหลายประเทศ กองทุนหลักอาจลงทุนในสัญญาซื้อขายล่วงหน้าป้องกันความเสี่ยงจากอัตราแลกเปลี่ยนเงินตราต่างประเทศตามสกุลเงินของประเทศที่ลงทุน ทั้งนี้ ตามดุลยพินิจของผู้จัดการกองทุน
- กองทุนมีนโยบายลงทุนในต่างประเทศ จึงมีความเสี่ยงด้านการเมือง เศรษฐกิจ สังคม และสภาวะตลาด สภาพคล่อง อัตราแลกเปลี่ยน กฎหมาย และ/หรือข้อจำกัดของประเทศที่กองทุนเข้าลงทุน ซึ่งอาจส่งผลกระทบต่อมูลค่าหน่วยลงทุน และ/หรือสภาพคล่อง
- กองทุนอาจลงทุนหรือมีไว้ซึ่งตราสารหนี้ที่มีอันดับความน่าเชื่อถือต่ำกว่าที่สามารถลงทุนได้ (Non – investment grade) และตราสารหนี้ที่ไม่ได้รับการจัดอันดับความน่าเชื่อถือ (Unrated) รวมทั้งตราสารทุนที่ไม่ได้จดทะเบียนในตลาดหลักทรัพย์ (Unlisted Securities) ผู้ลงทุนอาจมีความเสี่ยงที่สูงขึ้นมากกว่ากองทุนรวมทั่วไป เช่น ความเสี่ยงจากการผิดนัดชำระหนี้ของผู้ออกตราสาร หรือ ความเสี่ยงจากการขาดสภาพคล่องของตราสาร เป็นต้น
- กองทุนหลักที่กองทุนรวมไปลงทุนมีสัดส่วนการลงทุนกระจุกตัวในประเทศสหรัฐอเมริกา ดังนั้น ผู้ลงทุนจึงควรพิจารณาการกระจายความเสี่ยงของพอร์ตการลงทุนโดยรวมของตนเอง

แผนภาพแสดงตำแหน่งความเสี่ยงของกองทุนรวม

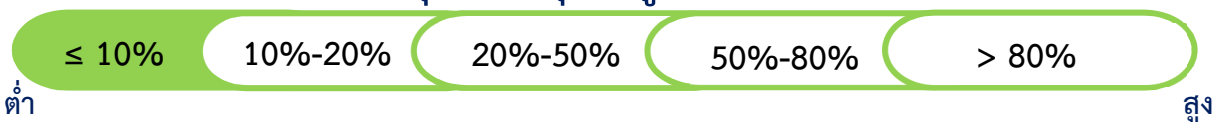


ปัจจัยความเสี่ยงที่สำคัญ

- ความเสี่ยงจากความผันผวนของราคาหลักทรัพย์



- ความเสี่ยงจากการกระจุกตัวลงทุนในผู้ออกรายใดรายหนึ่ง



- ความเสี่ยงจากการเปลี่ยนแปลงของอัตราแลกเปลี่ยน

การป้องกันความเสี่ยง fx



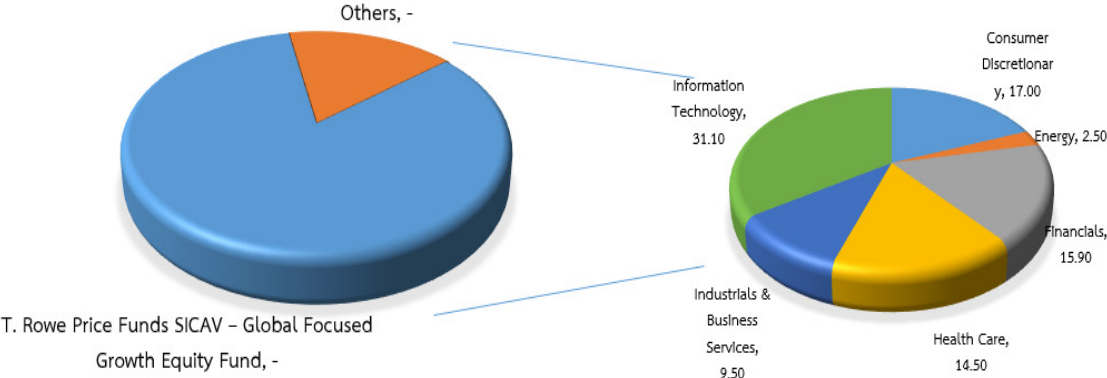
*คุณสามารถดูข้อมูลเพิ่มเติมได้ที่ www.lhfund.co.th



สัดส่วนของประเภททรัพย์สินที่ลงทุน

รายละเอียดทรัพย์สินที่กองทุนหลักลงทุน

(T. Rowe Price Funds SICAV – Global Focused Growth Equity Fund)



หมายเหตุ: ข้อมูล ณ วันที่ 30 เมษายน 2561

หมายเหตุ: Factsheet T. Rowe Price Funds SICAV – Global Focused Growth Equity Fund

ทั้งนี้สามารถดูข้อมูลที่เป็นปัจจุบันได้ที่ www.lhfund.co.th

ณ วันที่ 30 เมษายน 2561 หรือดูข้อมูลเพิ่มเติมได้ที่ www.troweprice.com

TOP 10 ISSUERS

| Issuer | Country/Industry | % of Fund |
|------------------------------------|--|-----------|
| Alphabet | United States/Internet Software & Services | 3.7 |
| Amazon.com | United States/Internet & Direct Marketing Retail | 3.4 |
| Booking Holdings | United States/Internet & Direct Marketing Retail | 3.1 |
| J.P. Morgan Chase & Co. | United States/Banks | 3.0 |
| Facebook | United States/Internet Software & Services | 2.9 |
| Charles Schwab | United States/Capital Markets | 2.7 |
| Becton, Dickinson & Company | United States/Health Care Equipment & Supplies | 2.5 |
| Alibaba Group Holding | China/Internet Software & Services | 2.3 |
| Assa Abloy | Sweden/Building Products | 2.0 |
| Taiwan Semiconductor Manufacturing | Taiwan/Semiconductors & Semiconductor Equipment | 2.0 |

The information shown does not reflect any ETFs that may be held in the portfolio.

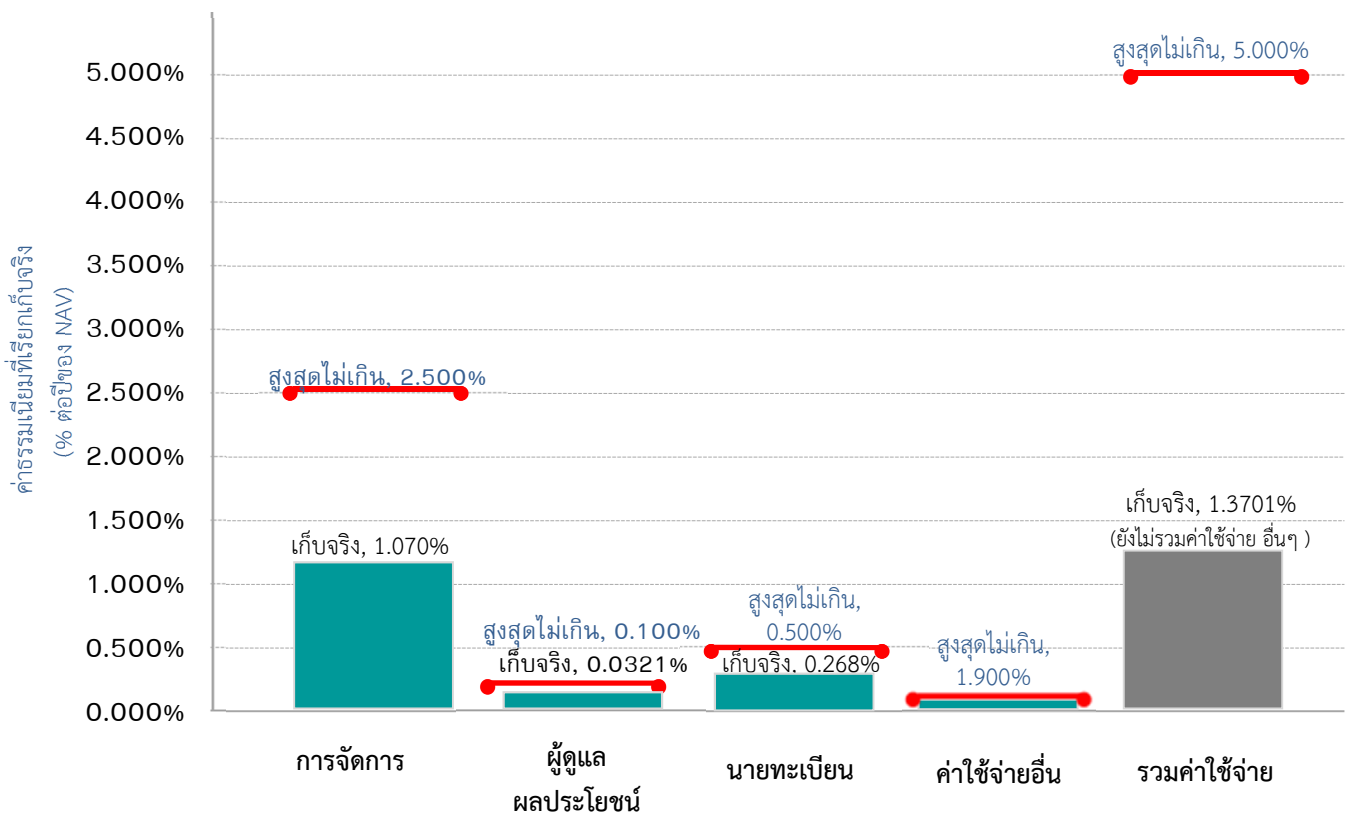


ค่าธรรมเนียม

* ค่าธรรมเนียมมีผลกระทบต่อผลตอบแทนที่คุณจะได้รับ
ดังนั้น คุณควรพิจารณาการเรียกเก็บค่าธรรมเนียมดังกล่าวก่อนการลงทุน *

ค่าธรรมเนียมที่เรียกเก็บจากกองทุนรวม (% ต่อปีของ NAV)

ค่าธรรมเนียมที่เรียกเก็บจากกองทุน



หมายเหตุ:

- 1) ค่าธรรมเนียมดังกล่าวข้างต้นเป็นอัตราที่รวมภาษีมูลค่าเพิ่ม หรือภาษีธุรกิจเฉพาะ หรือภาษีอื่นใด ในทำนองเดียวกันนี้
- 2) บริษัทจัดการขอสงวนสิทธิในการที่จะปรับเพิ่มอัตราค่าธรรมเนียมหรือค่าใช้จ่ายข้างต้น โดยได้รับความเห็นชอบจาก ผู้ถือหุ้นหน่วยลงทุนแล้ว
เพิ่มเติมโครงการจัดการในอัตราไม่เกินร้อยละ 5 ของอัตราค่าธรรมเนียมหรือค่าใช้จ่าย
ทั้งนี้ เป็นไปตามที่ระบุไว้ในรายละเอียดโครงการและตามหลักเกณฑ์ที่สำนักงานคณะกรรมการ ก.ล.ต. กำหนด
- 3) ค่าธรรมเนียมค่าใช้จ่ายที่เรียกเก็บจากกองทุนรวม เมื่อรวมกันทั้งหมดแล้ว ต้องไม่เกินอัตราร้อยละ 5.00 ต่อปีของ
มูลค่าทรัพย์สินสุทธิของกองทุนรวม

ค่าธรรมเนียมที่เรียกเก็บจากผู้ถือหน่วย (% ของมูลค่าซื้อขาย)

| รายการ | สูงสุดไม่เกิน | เก็บจริง |
|------------------------------|----------------------------|--|
| ค่าธรรมเนียมการขาย | | |
| เสนอขายครั้งแรก (IPO) | 2.50% | 1.00% |
| ภายหลังการเสนอขายครั้งแรก | 2.50% | 1.00% |
| ค่าธรรมเนียมการรับซื้อคืน | 2.50% | ยกเว้น |
| ค่าธรรมเนียมการสับเปลี่ยน | | |
| ▪ ค่าธรรมเนียมสับเปลี่ยนเข้า | 2.50% | ยกเว้น (แต่ต้องเสียค่าธรรมเนียมการขาย) |
| ▪ ค่าธรรมเนียมสับเปลี่ยนออก | 2.50% | ยกเว้น (แต่ต้องเสียค่าธรรมเนียมการรับซื้อคืน) |
| ค่าธรรมเนียมการโอนหน่วยลงทุน | ตามอัตราที่นายทะเบียนกำหนด | 200 บาทต่อรายการ |

หมายเหตุ:

- 1) ค่าธรรมเนียมดังกล่าวข้างต้น อาจเรียกเก็บจากผู้ลงทุนแต่ละกลุ่มหรือแต่ละรายไม่เท่ากัน ขึ้นอยู่กับดุลยพินิจของบริษัทจัดการ
- 2) กรณีสับเปลี่ยนหน่วยลงทุน บริษัทจัดการอาจยกเว้นไม่เรียกเก็บค่าธรรมเนียมการสับเปลี่ยนหน่วยลงทุน สำหรับการสับเปลี่ยนหน่วยลงทุนระหว่างกองทุนรวมภายใต้การจัดการของบริษัทจัดการ แต่จะมีการเรียกเก็บค่าธรรมเนียมการขายและรับซื้อคืนหน่วยลงทุนตามอัตราที่บริษัทจัดการกำหนด
- 3) ค่าธรรมเนียมดังกล่าวข้างต้นรวมภาษีมูลค่าเพิ่ม ภาษีธุรกิจเฉพาะหรือภาษีอื่นใดแล้ว

ค่าธรรมเนียมของกองทุนหลัก

กองทุน T. Rowe Price Funds SICAV – Global Focused Growth Equity Fund

| ค่าธรรมเนียม | อัตราร้อยละ |
|---------------------------------------|--------------------------|
| Management fee | ไม่เกินร้อยละ 0.75 ต่อปี |
| Operating and Administrative expenses | ร้อยละ 0.10 ต่อปี |
| Ongoing Charges | ร้อยละ 0.82 ต่อปี |



ผลการดำเนินงานในอดีต

* ผลการดำเนินงานในอดีต มิได้เป็นสิ่งยืนยันถึงผลการดำเนินงานในอนาคต *

ตัวชี้วัดของกองทุน (Benchmark):

กองทุนนี้จะเปรียบเทียบผลการดำเนินงานของกองทุนกับตัวชี้วัดตามกองทุนหลัก คือ ดัชนี MSCI AC World Index โดยปรับด้วยอัตราแลกเปลี่ยนเพื่อคำนวณผลตอบแทนเป็นสกุลเงินบาท ณ วันที่คำนวณผลตอบแทน

ประเภทกองทุนรวมเพื่อใช้เปรียบเทียบผลการดำเนินงาน ณ จุดขาย คือ Global Equity

ผลการดำเนินงานของกองทุนหลัก T. Rowe Price Funds SICAV – Global Focused Growth Equity Fund

Annualised

| (NAV, total return) | Inception Date | 1 month | 3 month | Year-to-Date | 1 year | 3 years | 5 years | 10 years | Since Inception |
|---------------------|----------------|---------|---------|--------------|--------|---------|---------|----------|-----------------|
| Class I | 12 Jan 2006 | 1.51% | -3.24% | 4.16% | 21.57% | 13.56% | 15.20% | 5.74% | 7.22% |
| MSCI AC World Index | | 1.01% | -5.21% | 0.16% | 14.77% | 8.02% | 9.38% | 5.67% | 6.54% |

CALENDAR YEARS

(NAV, total return)

| (NAV, total return) | 2008 | 2009 | 2010 | 2011 | 2012 | 2013 | 2014 | 2015 | 2016 | 2017 |
|---------------------|---------|--------|--------|---------|--------|--------|-------|--------|-------|--------|
| Class I | -53.70% | 45.34% | 11.32% | -11.80% | 14.58% | 33.62% | 6.97% | 6.71% | 5.92% | 32.98% |
| MSCI AC World Index | -41.85% | 35.41% | 13.21% | -6.86% | 16.80% | 23.44% | 4.71% | -1.84% | 8.48% | 24.62% |

Performance for additional share classes is shown later in this document.

Past performance is not an indicator of future performance.

Source for performance: T. Rowe Price. Fund performance is calculated using the official NAV with dividends reinvested, if any. The value of the investment will vary and is not guaranteed. It will be affected by changes in the exchange rate between the base currency of the fund and the subscription currency, if different. Sales charges (up to a maximum of 5% for the A Class), taxes and other locally applied costs have not been deducted and if applicable, they will reduce the performance figures.

Please note that no management fees are charged to the Z, S and J share classes. No administration agent fees are charged to the J Class. No expenses or any other fees are charged to the Z class. Fee arrangements for the Z, S and J share classes are made directly with the investment manager. Please see the prospectus for further information.

Where the base currency of the fund differs from the share class currency, exchange rate movements may affect returns.

Hedged share classes (denoted by 'h') utilize investment techniques to mitigate currency risk between the underlying investment currency(ies) of the fund and the currency of the hedged share class. The costs of doing so will be charged to the share class and there is no guarantee that such hedging will be effective.

Performance data will be displayed when a share class has more than 1 year history of returns.

MSCI index returns are shown with gross dividends reinvested.

Source for MSCI data: MSCI. MSCI makes no express or implied warranties or representations and shall have no liability whatsoever with respect to any MSCI data contained herein. The MSCI data may not be further redistributed or used as a basis for other indices or any securities or financial products. This report is not approved, reviewed or produced by MSCI.



ข้อมูลอื่น ๆ

นโยบายการจ่ายเงินปันผล
ผู้ดูแลผลประโยชน์
วันเสนอขายครั้งแรก (IPO)
วันที่จดทะเบียน
อายุโครงการ
จำนวนเงินทุนโครงการ
ชื่อและขายคืนหน่วยลงทุน

ไม่มี

ธนาคารไทยพาณิชย์ จำกัด (มหาชน)

ระหว่างวันที่ 16 – 24 กรกฎาคม 2561

บริษัทจะจดทะเบียนกองทรัสต์สินเป็นกองทุนรวม ภายหลังจากการเสนอขายครั้งแรก ไม่กำหนดอายุโครงการ

1,000 ล้านบาท

วันทำการซื้อ :

ระหว่างการเสนอขายครั้งแรก (IPO)* : ระหว่างวันที่ 16 – 24 กรกฎาคม 2561 ตั้งแต่เวลา 08.30 – 15.30น.

ภายหลังการเสนอขายครั้งแรก : ทุกวันทำการตั้งแต่เวลา 08.30 – 14.00น.

* โดยวันสุดท้ายของการเสนอขายครั้งแรก (IPO) บริษัทจัดการขอสงวนสิทธิรับเงินค่าจองซื้อเป็นเงินโอนเท่านั้นภายในเวลา 15.30 น. อนึ่ง ผู้ถือหน่วยลงทุนสามารถส่งคำสั่งสับเปลี่ยนหน่วยลงทุนจากกองทุนต้นทาง อันได้แก่ กองทุนเปิด แอล เอช ตลาดเงิน (LHMM) และกองทุนเปิด แอล เอช ตราสารหนี้ระยะสั้น พลัส (LHSTPLUS) เพื่อซื้อหน่วยลงทุนของกองทุนนี้ (สับเปลี่ยนเข้า หรือการขายหน่วยลงทุนกองทุนต้นทางเพื่อซื้อหน่วยลงทุนของกองทุนนี้) ในช่วงเสนอขายครั้งแรก (IPO) ได้ ทั้งนี้ บริษัทจัดการอาจกำหนด หรือเปลี่ยนแปลงรายชื่อกองทุนต้นทางนี้ในภายหลังได้ เว้นแต่บริษัทจัดการจะอนุญาตเป็นอย่างอื่น

มูลค่าขั้นต่ำของการซื้อครั้งแรก : 5,000 บาท

มูลค่าขั้นต่ำของการซื้อครั้งถัดไป : 5,000 บาท

วันทำการขายคืน

วันทำการขายคืนอัตโนมัติ : ไม่เกินปีละ 12 ครั้ง

วันทำการขายคืนปกติ : ทุกวันทำการตั้งแต่เวลา 08.30 – 14.00น.

มูลค่าขั้นต่ำของการขายคืน : 5,000 บาท

ยอดคงเหลือขั้นต่ำ : 5,000 บาท

ระยะเวลาการรับเงินค่าขายคืน : ภายใน 5 วันทำการนับแต่วันถัดจากวันคำนวณ NAV (ปัจจุบัน T+X วันทำการ หลังจากวันทำรายการขายคืน)

คุณสามารถตรวจสอบมูลค่าทรัพย์สินรายวันได้ที่: www.lhfund.co.th

รายชื่อผู้จัดการกองทุน

คุณพรเพ็ญ ชูลีประเสริฐ, (เริ่มบริหารกองทุน : วันที่จดทะเบียนกองทุน)
คุณวิรัตน์ วิทยศรีธาดา, (เริ่มบริหารกองทุน : วันที่จดทะเบียนกองทุน)

ผู้สนับสนุนการขายหรือรับซื้อคืน

ธนาคารแลนด์ แอนด์ เฮาส์ จำกัด (มหาชน)

บริษัทหลักทรัพย์ แลนด์ แอนด์ เฮาส์ จำกัด (มหาชน)

หรือผู้สนับสนุนการขายหรือรับซื้อคืนหน่วยลงทุนที่ได้รับแต่งตั้ง (ถ้ามี)

ติดต่อสอบถามรับหนังสือชี้ชวนร้องเรียน

บริษัทหลักทรัพย์จัดการกองทุน แลนด์ แอนด์ เฮาส์ จำกัด
ที่อยู่: เลขที่ 11 อาคารคิวิเฮาส์ สาทร ชั้น 14 ถนนสาทรใต้
แขวงทุ่งมหาเมฆ เขตสาทร กรุงเทพมหานคร 10120
โทรศัพท์ : 0-2286-3484 , 0-2679-2155
website : www.lhfund.co.th
email : Marketing@lhfund.co.th

ธุรกรรมที่อาจก่อให้เกิดความขัดแย้งทางผลประโยชน์

คุณสามารถตรวจสอบธุรกรรมที่อาจก่อให้เกิดความขัดแย้งทางผลประโยชน์ได้ที่ www.lhfund.co.th

คำอธิบายเพิ่มเติม

ปัจจัยความเสี่ยงของกองทุน

- **ความเสี่ยงจากการดำเนินงานของผู้ออกตราสาร (Business Risk) :** คือความเสี่ยงที่เกิดจากการดำเนินงานของผู้ออกตราสาร หากผลการดำเนินงานหรือฐานะการเงินของผู้ออกตราสาร รวมทั้งความสามารถในการทำกำไรของผู้ออกตราสารเปลี่ยนแปลงไป ซึ่งอาจกระทบต่อราคาซื้อขายของตราสาร
- **ความเสี่ยงจากความสามารถในการชำระหนี้ของผู้ออกตราสาร (Credit Risk) :** คือความเสี่ยงจากการที่บริษัทผู้ออกตราสารไม่สามารถชำระคืนเงินต้น และ/หรือดอกเบี้ยได้ตามที่กำหนด หรือไม่ครบตามจำนวนที่ได้สัญญาไว้
- **ความเสี่ยงจากความผันผวนของราคาตราสาร (Market Risk) :** คือความเสี่ยงที่เกิดจากการเปลี่ยนแปลงราคา หรือผลตอบแทนโดยรวมของตราสาร ซึ่งขึ้นอยู่กับปัจจัยต่าง ๆ เช่น แนวโน้มของอัตราดอกเบี้ย ความผันผวนของค่าเงิน ปัจจัยพื้นฐานทางเศรษฐกิจ ผลประกอบการของบริษัทผู้ออกตราสาร ปริมาณการซื้อขายหุ้นหรือตราสารหนี้ เป็นต้น ซึ่งส่งผลให้ราคาตราสารที่กองทุนได้ลงทุนไว้อาจเพิ่มขึ้นหรือลดลงได้ตลอดเวลา
- **ความเสี่ยงจากการขาดสภาพคล่องของตราสาร (Liquidity Risk) :** คือความเสี่ยงที่เกิดจากการไม่สามารถขายตราสารได้ในเวลาที่ต้องการหรืออาจไม่ได้ราคาตามที่คาดหวังเอาไว้
- **ความเสี่ยงจากการลงทุนในต่างประเทศ (Country and Political Risk) :** เนื่องจากกองทุนหลักมีการลงทุนในตราสารต่างประเทศ กองทุนจึงมีความเสี่ยงของประเทศที่ลงทุน เช่น ประเทศสหรัฐอเมริกา เป็นต้น กองทุนไทยจึงมีความเสี่ยงในเรื่องของการเปลี่ยนแปลงของปัจจัยพื้นฐาน สภาวะทางเศรษฐกิจ การเมือง ค่าเงิน และนโยบายต่างประเทศ โดยปัจจัยเหล่านี้อาจมีผลกระทบต่อราคาหน่วยลงทุน หรือหลักทรัพย์ที่กองทุนลงทุน หรือผู้ถือหน่วยลงทุนอาจได้รับชำระเงินค่าขายคืนหน่วยลงทุนช้ากว่าระยะเวลาที่กำหนด
- **ความเสี่ยงจากข้อจำกัดการนำเงินลงทุนกลับประเทศ (Repatriation Risk) :** เนื่องจากกองทุนอาจจะมีการลงทุนในตราสารต่างประเทศ จึงมีความเสี่ยงจากการเปลี่ยนแปลงนโยบายต่างประเทศที่เกี่ยวกับการแลกเปลี่ยนเงินตราต่างประเทศ และการนำเงินลงทุนกลับเข้ามาในประเทศไทยได้ ซึ่งอาจส่งผลให้กองทุนไม่สามารถชำระเงินให้ผู้ถือหน่วยลงทุนได้ตามจำนวนหรือเวลาที่กำหนด
- **ความเสี่ยงที่เกิดจากการได้รับชำระเงินค่าขายคืนหน่วยลงทุนจากกองทุนรวมต่างประเทศล่าช้า :** คือความเสี่ยงที่เกิดจากวันหยุดทำการของประเทศที่กองทุนลงทุนหรือประเทศที่เกี่ยวข้องกับการลงทุนอาจหยุดไม่ตรงกับวันหยุดทำการของประเทศไทย ทำให้กองทุนอาจได้รับชำระเงินค่าขายคืนหน่วยลงทุนจากกองทุนรวมต่างประเทศที่กองทุนลงทุนล่าช้า และส่งผลกระทบต่อชำระคืนหน่วยลงทุนให้กับผู้ถือหน่วยลงทุนในประเทศ
- **ความเสี่ยงของอัตราแลกเปลี่ยน (Currency Risk) :** เนื่องจากกองทุนอาจจะลงทุนในตราสารต่างประเทศ ซึ่งต้องลงทุนเป็นสกุลเงินต่างประเทศ ทำให้กองทุนมีความเสี่ยงจากการเพิ่มขึ้นหรือลดลงของอัตราแลกเปลี่ยนเมื่อเทียบกับสกุลเงินบาท ซึ่งมีผลทำให้ผลตอบแทนที่ได้รับมีความผันผวนตาม
- **ความเสี่ยงจากการทำสัญญาซื้อขายล่วงหน้า (Derivative) เพื่อป้องกันความเสี่ยง :** การทำสัญญาซื้อขายล่วงหน้า (Derivative) เพื่อป้องกันความเสี่ยง (Hedging) จากอัตราแลกเปลี่ยนอาจทำให้กองทุนเสียโอกาสในการได้รับผลตอบแทนที่เพิ่มขึ้นหากอัตราแลกเปลี่ยนมีการเปลี่ยนแปลงไปในทางตรงกันข้ามกับที่กองทุนคาดการณ์ไว้ อย่างไรก็ตาม กองทุนยังคงมีความเสี่ยงจากการที่คู่สัญญาไม่ปฏิบัติตามสัญญาดังกล่าว

สาระสำคัญของกองทุนต่างประเทศ

| | |
|--|---|
| ชื่อกองทุน | T. Rowe Price Funds SICAV – Global Focused Growth Equity Fund จดทะเบียนจัดตั้งในประเทศลักเซมเบิร์ก (Luxembourg) ภายใต้กฎหมายของประเทศลักเซมเบิร์กและ UCITS ซึ่งจัดตั้งและจัดการโดย T. Rowe Price (Luxembourg) Management S.à r.l. และบริหารการลงทุนโดย T. Rowe Price International Ltd |
| วัตถุประสงค์การลงทุน | กองทุน T. Rowe Price Funds SICAV – Global Focused Growth Equity Fund มีวัตถุประสงค์เพื่อให้เงินลงทุนมีการเติบโตของเงินทุนระยะยาว โดยกองทุนรวมลงทุนในหุ้นที่หลากหลายซึ่งมีศักยภาพในการเติบโตของรายได้ที่เหนือกว่าค่าเฉลี่ยและมีการเติบโตแบบยั่งยืน โดยกองทุนรวมลงทุนในหุ้นทั่วโลก รวมถึงหุ้นตลาดเกิดใหม่ |
| นโยบายการลงทุน | กองทุน T. Rowe Price Funds SICAV – Global Focused Growth Equity Fund (กองทุนหลัก) มีนโยบายลงทุนอย่างน้อยร้อยละ 70 ของสินทรัพย์ทั้งหมดในหุ้นและหลักทรัพย์ที่เกี่ยวข้องกับหุ้นบริษัทจดทะเบียน รวมถึงหุ้นสามัญ หุ้นบุริมสิทธิ ใบสำคัญแสดงสิทธิ American Depositary Receipts (ADRs), European Depositary Receipts (EDRs) and Global Depositary Receipts (GDRs) กองทุนอาจลงทุนในตราสารหนี้และตราสารตลาดเงินไม่เกิน 30% ของสินทรัพย์ทั้งหมดของกองทุนหลัก กองทุนอาจใช้สัญญาซื้อขายล่วงหน้า (Derivatives) เพื่อป้องกันความเสี่ยงและเพื่อเพิ่มประสิทธิภาพการบริหารในการลงทุน |
| บริษัทจัดการ (Asset Management Company) | T. Rowe Price (Luxembourg) Management S.à r.l. 35 Boulevard du Prince Henri L-1724 Luxembourg |
| ผู้จัดการการลงทุน (Investment Managers) | T. Rowe Price International Ltd 60 Queen Victoria Street London, EC4N 4TZ, UK |
| ผู้ดูแลผลประโยชน์/ผู้เก็บรักษาทรัพย์สิน | JP Morgan Bank Luxembourg S.A. European Bank & Business Center 6h, route de Trèves L-2633 Senningerberg, Luxembourg |
| สกุลเงิน | ดอลลาร์สหรัฐฯ (US Dollar) |
| วันที่จัดตั้งกองทุน | 12 มกราคม 2549 |
| วันทำการซื้อขายหน่วยลงทุน | ทุกวันทำการ |
| อายุกองทุน | ไม่กำหนด |
| นโยบายการจ่ายเงินปันผล | ไม่มี |
| ค่าธรรมเนียม Management fee Operating and Administrative expenses Ongoing charges | ไม่เกินร้อยละ 0.75 ต่อปี ร้อยละ 0.10 ต่อปี ร้อยละ 0.82 ต่อปี |
| ISIN Codes | ISIN: LU0143563046 |
| แหล่งข้อมูลกองทุนหลัก | Website: www.troweprice.com |

ข้อมูลการลงทุนของกองทุนหลัก

PORTFOLIO CHARACTERISTICS

| | Fund | Indicative Benchmark |
|---|-----------|----------------------|
| Projected Earnings Growth Rate (IBES)* | 16.8% | 11.1% |
| Price to Earnings (Current Fiscal Year)* | 23.0X | 16.2X |
| Return on Equity (Current Fiscal Year)* | 14.0% | 14.1% |
| Price to Book* | 5.1X | 2.7X |
| Investment Weighted Median Market Cap (mm) | \$53,696 | \$55,092 |
| Investment Weighted Average Market Cap (mm) | \$151,831 | \$133,015 |
| Number of Holdings | 73 | 2,460 |
| Top 20 Holdings as % of Total | 45.2% | 16.0% |
| Percent of Portfolio in Cash | 1.2% | - |

* Investment Weighted Median.

RISK/RETURN CHARACTERISTICS (Five Years as of Month End)

| | Fund | Indicative Benchmark |
|-------------------------------|--------|----------------------|
| Annualised Standard Deviation | 12.57% | 10.22% |
| Alpha | 4.51% | 0.00% |
| Beta | 1.12 | 1.00 |
| R-Squared | 0.83 | 1.00 |
| Information Ratio | 1.08 | 0.00 |
| Sharpe Ratio | 1.17 | 0.88 |
| Tracking Error | 5.41% | 0.00% |

Statistics based on monthly returns of Class I shares.

GEOGRAPHIC DIVERSIFICATION (TOP 15)

| Country | % of Fund | Fund vs. Indicative Benchmark |
|----------------|-----------|-------------------------------|
| United States | 63.0 | 11.3 |
| Japan | 7.2 | -0.9 |
| China | 4.7 | 1.1 |
| India | 3.6 | 2.6 |
| Sweden | 3.2 | 2.4 |
| Taiwan | 3.2 | 1.9 |
| United Kingdom | 2.7 | -3.2 |
| France | 1.8 | -1.8 |
| Netherlands | 1.7 | 0.4 |
| Australia | 1.2 | -1.0 |
| Germany | 1.2 | -2.0 |
| Italy | 1.0 | 0.1 |
| Spain | 0.9 | -0.1 |
| Canada | 0.8 | -2.2 |
| Indonesia | 0.7 | 0.5 |

The indicative benchmark data is for the MSCI AC World Index.

(ข้อมูล Fund Fact Sheet ณ วันที่ 30 เมษายน 2561)

- การลงทุนในหน่วยลงทุนไม่ใช่การฝากเงิน รวมทั้งไม่ได้อยู่ภายใต้ความคุ้มครองของสถาบันคุ้มครองเงินฝาก จึงมีความเสี่ยงจากการลงทุนซึ่งผู้ลงทุนอาจไม่ได้รับเงินลงทุนคืนเต็มจำนวน
- ได้รับอนุมัติจัดตั้ง และอยู่ภายใต้การกำกับดูแลของสำนักงานคณะกรรมการ ก.ล.ต.
- การพิจารณาว่าหนังสือชี้ชวนในการเสนอขายหน่วยลงทุนของกองทุนรวมนี้มีได้เป็นการแสดงว่าสำนักงาน ก.ล.ต. ได้รับรองถึงความถูกต้องของข้อมูลในหนังสือชี้ชวนของกองทุนรวม หรือ ได้ประกันราคาหรือ ผลตอบแทนของหน่วยลงทุนที่เสนอขายนั้น ทั้งนี้ บริษัทจัดการกองทุนรวมได้สอบถามข้อมูลในหนังสือชี้ชวน ส่วนสรุปข้อมูลสำคัญ ณ วันที่ 18 มิถุนายน 2561 แล้วด้วยความระมัดระวังในฐานะผู้รับผิดชอบในการ ดำเนินการของกองทุนรวมและขอรับรองว่าข้อมูลดังกล่าวถูกต้องไม่เป็นเท็จ และไม่ทำให้ผู้อื่นสำคัญผิด