

รายงานประจำปี

กองทุนเปิด แอล เอช ทีโอปิด

สำหรับรอบระยะเวลาตั้งแต่วันที่ 1 ตุลาคม 2561 ถึงวันที่ 30 กันยายน 2562

กองทุนเปิด แอล เอช ท็อปพิก

ประเภทโครงการ : กองทุนเปิดตราสารทุน

นโยบายการลงทุน : กองทุนมีนโยบายที่จะลงทุนในตราสารแห่งทุนในประเทศ โดยมีมูลค่าการลงทุนสุทธิในตราสารทุน (net exposure) โดยเฉลี่ยในรอบปีบัญชีไม่น้อยกว่าร้อยละ 80 ของมูลค่าทรัพย์สินสุทธิของกองทุน โดยเน้นลงทุนในหลักทรัพย์ไม่เกิน 10 หลักทรัพย์ที่คัดเลือกแล้ว โดยจะพิจารณาจากหลักเกณฑ์การคัดเลือก ดังนี้

- 1 พิจารณาเลือกลงทุนในตราสารทุนที่มีปัจจัยพื้นฐานดี หรือแนวโน้มการเติบโตสูงในอนาคตและ/หรือ
- 2 พิจารณาเลือกลงทุนจากผลประกอบการปัจจุบันและ/หรือ
- 3 พิจารณาเลือกลงทุนจากแนวโน้มของผลประกอบการในอนาคต โดยพิจารณาจากรายได้ที่อาจปรับตัวเพิ่มขึ้น หรือ ผลประกอบการที่ดีขึ้น หรือ ผลกำไรที่สูงขึ้น

ทั้งนี้ ผู้จัดการกองทุนจะพิจารณาเลือกลงทุนให้สอดคล้องตามหลักเกณฑ์ที่กำหนด และ/หรือพิจารณาปรับหลักทรัพย์ที่ลงทุน และ/หรือจำนวนหลักทรัพย์ที่ลงทุนซึ่งอาจมากกว่า 10 หลักทรัพย์ เพื่อให้สอดคล้องกับสถานะเศรษฐกิจ และ/หรือเป็นไปตามประกาศที่คณะกรรมการ ก.ล.ต. หรือสำนักงานคณะกรรมการ ก.ล.ต. กำหนด โดยถือว่าได้รับความเห็นชอบจากผู้ถือหุ้นลงทุนแล้ว บริษัทจัดการขอสงวนสิทธิในการเปลี่ยนแปลง และ/หรือเพิ่มเติมหลักเกณฑ์การคัดเลือกทรัพย์สินโดยคำนึงถึงประโยชน์ผู้ถือหุ้นเป็นสำคัญ ทั้งนี้ บริษัทจัดการจะพิจารณาจากหลักเกณฑ์ (1) และ/หรือ (2) และ/หรือ (3) รวมถึงการวิเคราะห์ข้อมูลเกี่ยวกับผลการดำเนินงานหรือฐานะการเงินของบริษัทผู้ออกตราสาร

ส่วนที่เหลือน่าจะพิจารณาลงทุนใน ตราสารหนี้ ตราสารกึ่งหนี้กึ่งทุน ตราสารทางการเงิน เงินฝากและ/หรือตราสารเทียบเท่าเงินฝาก ใบสำคัญแสดงสิทธิอนุพันธ์ หน่วยลงทุนของกองทุน เช่น หน่วย CIS หน่วยลงทุนของกองทุนอสังหาริมทรัพย์ / REITs หน่วยลงทุนของกองทุนโครงสร้างพื้นฐาน (Infra) หรือกองทุนรวมอียิปต์ (ETF) และ/หรือหน่วย private equity ตามประกาศสำนักงานคณะกรรมการ ก.ล.ต. เป็นต้น ตลอดจนหลักทรัพย์หรือทรัพย์สินอื่นหรือการหาผลตอบแทนโดยวิธีอื่นตามที่สำนักงานคณะกรรมการ ก.ล.ต. ประกาศกำหนดให้ลงทุนได้

กองทุนอาจลงทุนในหรือมีไว้ซึ่งสัญญาซื้อขายล่วงหน้า (Derivatives) เพื่อเพิ่มประสิทธิภาพในการบริหารการลงทุน (Efficient Portfolio Management) รวมถึงวัตถุประสงค์เพื่อป้องกันความเสี่ยง (Hedging) โดยพิจารณาจากสถานะตลาดในขณะนั้น กฎข้อบังคับ และปัจจัยอื่น ๆ ที่เกี่ยวข้อง เช่น ทิศทางราคาหลักทรัพย์ ค่าใช้จ่าย เป็นต้น

ทั้งนี้ กองทุนอาจลงทุนในตราสารหนี้ที่มีอันดับความน่าเชื่อถือของตราสารหรือผู้ออก (Issue/Issuer) ต่ำกว่าที่สามารถลงทุนได้ (Non-investment grade) และ/หรือตราสารที่มีลักษณะของสัญญาซื้อขายล่วงหน้าแฝง (Structured Note) ตราสารหนี้ที่ไม่ได้รับการจัดอันดับความน่าเชื่อถือ (Unrated) ตราสารทุนของบริษัทที่ไม่ได้จดทะเบียนซื้อขายในตลาด (Unlisted Securities) นอกจากนี้ กองทุนอาจเข้าทำธุรกรรมการซื้อโดยมีสัญญาขายคืน (reverse repo) และ/หรือธุรกรรมประเภทการให้ยืมหลักทรัพย์ (securities lending)



บริษัทหลักทรัพย์จัดการกองทุน แลนด์ แอนด์ เฮ้าส์ จำกัด
LAND AND HOUSES FUND MANAGEMENT CO.,LTD

เรียน ท่านผู้ถือหน่วยลงทุน
กองทุนเปิด แอล เอช ท็อปพิก

บริษัทหลักทรัพย์จัดการกองทุน แลนด์ แอนด์ เฮ้าส์ จำกัด ขอนำเสนอ “รายงานสรุปสถานะการลงทุน” เพื่อรายงานผลการดำเนินงานของกองทุนตั้งแต่วันที่ 1 ตุลาคม 2561 ถึงวันที่ 30 กันยายน 2562 มาเพื่อโปรดทราบ

สภาพตลาดในรอบบัญชีตั้งแต่วันที่ 1 ตุลาคม 2561 ถึงวันที่ 30 กันยายน 2562

ตลาดหลักทรัพย์เคลื่อนไหวผันผวนในทิศทางลงตลอดทั้งเดือนตุลาคม - ธันวาคม 2561 จากหลายปัจจัยลบรุมกดดัน โดยเฉพาะปัจจัยจากภายนอกซึ่งตลาดยังวิตกกังวลกับปัญหาสงครามการค้าระหว่างจีนและสหรัฐที่ยังยืดเยื้อ รวมถึงความกังวลเรื่องสงครามทางการค้าระหว่างสหรัฐกับจีนซึ่งได้ส่งผลกระทบต่อเศรษฐกิจจีนหลังประกาศ GDP ไตรมาส 3/2561 ขยายตัวเพียง 6.5% ต่ำสุดในรอบ 9 ปี ประกอบกับการส่งออกเดือนกันยายน 2561 ที่หดตัวเป็นครั้งแรกในรอบ 19 เดือน และ จำนวนนักท่องเที่ยวจีนเดือนกันยายน หดตัวต่อเนื่องเป็นเดือนที่ 3

โดยคณะกรรมการนโยบายการเงิน ธนาคารแห่งประเทศไทยได้มีมติ 5:2 ให้ขึ้นอัตราดอกเบี้ย 0.25% เป็น 1.75% ในการประชุมเดือนตุลาคม 2561 นับเป็นการขึ้นอัตราดอกเบี้ยครั้งแรกในรอบ 7 ปี แต่ลดคาดการณ์ GDP ปีนี้และปีหน้าเป็น 4.2% และ 4.1% จากเดิม 4.4% และ 4.2% ตามลำดับ

SET Index เดือนมกราคม 2562 พื้นตัวแรงตอบรับปัจจัยบวกจากในและต่างประเทศ โดยเฉพาะการเจรจาเพื่อยุติข้อพิพาทการค้าระหว่างจีนและสหรัฐที่เป็นไปอย่างรวดเร็ว รวมไปถึงการประชุมของคณะกรรมการนโยบายการเงินของสหรัฐที่มีมติให้คงอัตราดอกเบี้ยที่ระดับ 2.5% และส่งสัญญาณชะลอขึ้นอัตราดอกเบี้ยในปีนี้อย่างชัดเจนหลังจากที่ขึ้นอัตราดอกเบี้ยไปแล้ว 4 ครั้งในที่ผ่านมา ส่งผลให้ Fund Flow ไหลกลับเข้าตลาดเกิดใหม่รวมถึงตลาดหุ้นไทย ด้านปัจจัยในประเทศนักลงทุนตอบรับข่าว กกต. ประกาศวันเลือกตั้งอย่างเป็นทางการ โดยกำหนดให้วันที่ 24 มีนาคม 2562 เป็นวันเลือกตั้งทั่วไป ช่วยสร้างความชัดเจนให้กับตลาดและเรียกความเชื่อมั่นของนักลงทุนกลับคืน โดยเฉพาะกลุ่มนักลงทุนต่างชาติซึ่งเดือนมกราคม นักลงทุนต่างชาติเข้าซื้อสุทธิในตลาดหุ้นไทยเป็นครั้งแรกในรอบ 1 ปี โดยมียอดซื้อสุทธิ 6,722 ล้านบาท

ในเดือนกุมภาพันธ์ 2562 SET Index ปรับเพิ่มขึ้นต่อเนื่องจากเดือนมกราคม หลังจากที่มิชาว โดแนลด์ ทรัมป์ ประกาศเลื่อนการขึ้นภาษีนำเข้าสินค้าจากจีนออกไปจากวันที่ 1 มีนาคม 2562

SET Index เดือนมีนาคม 2562 เคลื่อนไหวผันผวนในทิศทางลงเนื่องจากนักลงทุนกลับมามีความกังวลต่อการชะลอตัวของเศรษฐกิจโลกหลังจากบรรดาธนาคารกลางของประเทศต่างๆ ททยอยปรับลดคาดการณ์ GDP ในปีนี้และปีหน้า ขณะเดียวกันตลาดพันธบัตรของสหรัฐเกิดภาวะ Invert yield curve หรือ เกิดสัญญาณเตือนถึงภาวะเศรษฐกิจถดถอย นอกจากนี้ นักลงทุนยังวิตกกังวลต่อปัญหาการเมืองในประเทศหลังจากผลการเลือกตั้ง ส.ส. เมื่อวันที่ 24 มีนาคม 2562 ไม่มีพรรคใดได้เสียงข้างมาก

หรือเกินกึ่งหนึ่งของจำนวน ส.ส. (250 คน) ทำให้การจัดตั้งรัฐบาลเป็นไปอย่างล่าช้า และมีโอกาสที่รัฐบาลใหม่จะเป็นรัฐบาลผสม บ่งชี้ถึงความไม่มีเสถียรภาพในการบริหารประเทศของรัฐบาลในระยะยาว

SET Index เดือนเมษายน 2562 ปรับตัวขึ้นในทิศทางเดียวกับตลาดหุ้นอื่นๆ ทั่วโลก เนื่องจากนักลงทุนคาดหวังเงิน และสหรัฐจะบรรลุลดดอกเบี้ยเพื่อแก้ปัญหาสงครามการค้า, การคลายกังวลปัญหา Brexit หลัง EU เลื่อนเส้นตายให้อังกฤษไป จนถึงเดือนตุลาคม 2561 และการคลายกังวลสภาพคล่องในตลาดตึงตัว หลัง Fed ส่งสัญญาณคงอัตราดอกเบี้ยและจะยุติการลด ขนาดงบดุล (Balance sheet)

นอกจากนี้ตลาดหุ้นยังมีปัจจัยบวกเฉพาะตัวจาก MSCI ประกาศอนุมัติให้รวมการลงทุนใน NVDR ไว้ในการคำนวณ ดัชนีรอบใหม่ เริ่มมีผล 29 พฤษภาคม 2562 และนักลงทุนยังเข้าซื้อเก็งกำไรผลประกอบการงวดไตรมาส 1/2562 อย่างไรก็ดีตาม ดัชนีเพิ่มขึ้นได้ในรอบจำกัดเท่านั้นเนื่องจากตลาดยังมีปัจจัยเสี่ยงจากปัญหาการเมืองในประเทศคอยกดดัน

ในเดือนพฤษภาคม 2562 ตลาดปรับตัวลงในทิศทางเดียวกับตลาดหุ้นอื่นๆ ทั่วโลก เนื่องจากนักลงทุนกลับมากังวลกับ ปัญหาสงครามการค้าหลังจากสหรัฐประกาศปรับขึ้นภาษีนำเข้าสินค้าจากจีนรอบใหม่วงเงิน 2 แสนล้านดอลลาร์ เป็น 25% จาก เดิม 10% และพร้อมที่จะเรียกเก็บภาษีสินค้านำเข้าจากจีนเพิ่มอีก 3.25 แสนล้านเหรียญในอัตรา 25% ขณะที่จีนตอบโต้ด้วยการ ปรับขึ้นภาษีนำเข้าสินค้าจากสหรัฐมูลค่ารวมประมาณ 60,000 ล้านเหรียญ คลอบคลุมสินค้ากว่า 5,000 รายการ โดยจะจัดเก็บ ภาษีในหลายอัตราตั้งแต่ 5%-25% ขณะเดียวกันสหรัฐยังประกาศแบนกลุ่มธุรกิจสินค้าเทคโนโลยีในจีน อาทิ หัวเว่ย แม้สุดท้าย สหรัฐจะประกาศเลื่อนคำสั่งแบนดังกล่าวออกไปอีก 90 วัน แต่ก็ไม่ช่วยให้ตลาดคลายกังวลกับปัญหาดังกล่าว นอกจากนี้ตลาด หุ้นบ้านเรายังมีปัจจัยกดดันจากภายใน อาทิ ตัวเลข GDP ประจำไตรมาส 1/2562 ขยายตัว 2.8% ต่ำสุดในรอบ 4 ปี ความเสี่ยง ทางการเมืองเพิ่มขึ้นหลังการจัดตั้งรัฐบาลเป็นไปอย่างล่าช้า โดยนักลงทุนต่างชาติขายสุทธิตั้งแต่วันที่ 2562 ที่ 6,037 ล้านบาท

SET Index เดือนมิถุนายน 2562 ปรับตัวขึ้นอย่างร้อนแรง โดยมีปัจจัยหนุนหลักมาจากการไหลเข้าของ Fund flow ต่างชาติ ตอบรับ Fed และธนาคารกลางต่างๆ ส่งสัญญาณลดอัตราดอกเบี้ยและคาดว่าจะมีการนำโครงการ QE กลับมาใช้กันอีกครั้ง ประเด็นนี้กดดันให้ค่าเงินดอลลาร์สหรัฐอ่อนค่า อัตราผลตอบแทนพันธบัตรของสหรัฐลดลงและต่ำกว่าเมื่อเทียบกับพันธบัตร ของกลุ่มประเทศเกิดใหม่ กระตุ้นให้เกิดการเคลื่อนย้ายของเงินลงทุนจากประเทศพัฒนาแล้วเข้าสู่ตลาดเกิดใหม่มากขึ้น นอกจากนี้ตลาดหุ้นบ้านเรายังมีปัจจัยบวกเฉพาะตัวจากการจัดตั้งรัฐบาลใหม่จึงหนุนให้ Set Index ปรับขึ้นร้อนแรง โดย SET Index เดือนมิถุนายน เพิ่มขึ้น 110 จุด (+6.8%) ปิดที่ระดับ 1,730 จุด มูลค่าการซื้อขายเฉลี่ย 59,640 ล้านบาท ทรงตัว 2.6% mom นักลงทุนต่างชาติซื้อสุทธิต่อเนื่องเป็นเดือนที่ 2 อีก 46,686 ล้านบาท ส่งผลให้ 2019YTD พลิกเป็นบวก 40,649 ล้าน บาท

SET Index เดือนกรกฎาคม 2562 ตลาดหุ้นพักตัวหลังจากที่ปรับตัวขึ้นอย่างร้อนแรงกว่า 110 จุด (+6.8%) ในเดือน มิถุนายนที่ผ่านมา โดยในเดือนนี้ตลาดยังคงคาดหวังเฟดจะปรับลดอัตราดอกเบี้ย รัฐบาลกลับสู่ระบอบประชาธิปไตยเต็มรูปแบบ ส่งผลให้สถาบันจัดอันดับความน่าเชื่อถือของต่างประเทศ อาทิ Fitch rating และ Moody ปรับเพิ่ม Outlook ของประเทศขึ้นจาก Stable เป็น Positive ส่งผลให้ Fund flow ต่างชาติยังไหลเข้าตลาดหุ้นไทยอย่างต่อเนื่อง อย่างไรก็ตามด้วยดัชนีที่ปรับขึ้น ร้อนแรงไปแล้วในเดือนที่ผ่านมาทำให้ Valuation ของ SET เริ่มตึงตัว, ตัวเลขเศรษฐกิจยังอ่อนแอ โดยเฉพาะตัวเลขการส่งออก เดือนมิถุนายน (ไม่รวมทองคำและน้ำมัน) หดตัวมากถึง 8% yoy หดตัวมากสุดในรอบ 3 ปีครึ่ง ปัญหาภัยแล้งรุนแรงและขยายตัว เป็นวงกว้างไปในหลายพื้นที่ อีกทั้งผลกระทบการของบริษัทจดทะเบียนใน ไตรมาส 2/2562 มีสัญญาณชะลอตัว กลุ่มธนาคาร

แม้ว่าจะออกมาตามตลาดคาดแต่เริ่มเห็นสัญญาณ NPL สูงขึ้นในหลายภาคธุรกิจ อีกทั้งยังมีปัจจัยลบจากการออกมาตรการสกัดการเก็งกำไรค่าเงินบาทของแบงก์ชาติ ปัจจัยเหล่านี้กดดันให้นักลงทุนสถาบันเดินหน้าขายปรับพอร์ตกดดัน SET Index ตลอดทั้งเดือน

โดยในช่วงเดือนสิงหาคม 2562 SET Index ปรับตัวลงในทิศทางเดียวกับตลาดหุ้นต่างประเทศเนื่องจากนักลงทุนกลับมากังวลต่อปัญหาสงครามการค้าที่รุนแรงมากขึ้นหลังจากจีนและสหรัฐต่างประกาศเพิ่มภาษีนำเข้าสินค้าระหว่างกันเพิ่มขึ้น นอกจากนี้นักลงทุนยังเทขายสินทรัพย์เสี่ยงเนื่องจากกังวลกับภาวะเศรษฐกิจถดถอยหลังจากอัตราผลตอบแทนพันธบัตรรัฐบาลสหรัฐเกิดภาวะ Invert yield curve นอกจากนี้ภายในประเทศก็มีปัจจัยกดดันเช่นกัน อาทิ GDP ไตรมาส 2/2562 ขยายตัว 2.3% ต่ำสุดในรอบ 19 ไตรมาส, เกิดเหตุระเบิด 9 จุด ในพื้นที่ของกรุงเทพฯ และ ผู้ตรวจการแผ่นดินยื่นให้ศาลรัฐธรรมนูญวินิจฉัยปมถวายสัตย์ของนายกฯ กดดันให้ Set Index ณ สิ้นเดือนสิงหาคม ลดลง 57 จุด (-3.3%) ปิดที่ระดับ 1,655 จุด แต่อย่างไรก็ตามยังคงมีปัจจัยบวกที่คาดว่าจะส่งผลดีต่อตลาดหุ้นได้แก่ กนง.มีมติ 5:2 เสียงให้ลดอัตราดอกเบี้ยนโยบาย 0.25% เป็น 1.5% ซึ่งเป็นการลดอัตราดอกเบี้ยเป็นครั้งแรกในรอบ 4 ปี และครม.อนุมัติมาตรการกระตุ้นเศรษฐกิจ 3 ด้านมูลค่า 3.2 แสนล้านบาท เน้นมาตรการเร่งด่วน อาทิ แก้ปัญหาภัยแล้ง และช่วยเหลือค่าครองชีพซึ่งคาดว่าจะสามารถกระตุ้นเศรษฐกิจได้

การซื้อขายของตลาดหุ้นไทยในเดือนกันยายนมีความผันผวนค่อนข้างสูง โดยจิตวิทยาของตลาดหุ้นไทยดีขึ้นในช่วงครึ่งแรกของเดือน ตามปัจจัยบวกจากต่างประเทศไม่ว่าจะเป็นข่าวสารต้านสงครามการค้าที่ผ่อนคลายลง รวมทั้งการที่ธนาคารกลางหลักๆ ได้ประกาศมาตรการกระตุ้นทางการเงินเพิ่มเติม อย่างไรก็ตามหลังจากดัชนี ปรับขึ้นทดสอบระดับ 1,680 จุด หลายครั้ง (ซึ่งเป็นระดับสำคัญทั้งเชิง technical และ PE band) และไม่สามารถผ่านไปได้ ส่งผลให้มีแรงขายทำกำไรออกมาค่อนข้างมากในช่วงครึ่งหลังของเดือนกันยายน ผนวกกับมีแรงขายจากฝั่งนักลงทุนสถาบันในประเทศออกมาเพิ่มเติม ซึ่งคาดว่าจะเป็ผลจากการสำรองเงินสดเพื่อจองซื้อหุ้น IPO และหุ้น PO ของบริษัทขนาดใหญ่ต่างๆ ขณะที่ในสัปดาห์สุดท้ายของเดือนนั้น พบว่าแรงขายเริ่มเบาบางลงจากทุกฝ่าย และตลาดหุ้นไทยเริ่มสร้างฐานได้อีกครั้งหนึ่ง ภาพรวมทั้งเดือนจึงพบว่าตลาดหุ้นไทยมีความผันผวนค่อนข้างสูงและปิดปรับลดลงเล็กน้อยจากเดือนก่อนหน้านั้น ทั้งนี้ดัชนี ปิดเดือนที่ 1,637.22 ลดลง 1.07% ด้วยมูลค่าการซื้อขายเฉลี่ยต่อวันที่ 5.67 หมื่นล้านบาท

บริษัทขอขอบพระคุณท่านผู้ถือหุ้นรายละเป็นอย่างสูง ที่ได้มอบความไว้วางใจให้บริษัทบริหารเงินลงทุนของท่าน บริษัทยังคงยืนยันในความตั้งใจและทุ่มเทความสามารถเพื่อบริหารเงินของท่านอย่างมีประสิทธิภาพสูงที่สุดต่อไป และหากท่านมีข้อสงสัยประการใด ท่านสามารถติดต่อมาได้ทั้งที่บริษัทหลักทรัพย์จัดการกองทุน แลนด์ แอนด์ เฮ้าส์ จำกัด หมายเลขโทรศัพท์ 02-286-3484 หรือที่อีเมลล์ lhfund@lhfund.co.th

ขอแสดงความนับถือ

บริษัทหลักทรัพย์จัดการกองทุน แลนด์ แอนด์ เฮ้าส์ จำกัด



รายงานความเห็นของผู้ดูแลผลประโยชน์

เสนอ ผู้ถือหุ้นหน่วยลงทุนกองทุนเปิด แอล เอช ท็อปพิก

ตามที่ธนาคารไทยพาณิชย์ จำกัด (มหาชน) ในฐานะผู้ดูแลผลประโยชน์กองทุนเปิด แอล เอช ท็อปพิก ซึ่งมีบริษัทหลักทรัพย์จัดการกองทุน แลนด์ แอนด์ เฮ้าส์ จำกัด เป็นผู้จัดการกองทุนได้ปฏิบัติหน้าที่ดูแลผลประโยชน์ของกองทุนดังกล่าว สำหรับระยะเวลาตั้งแต่วันที่ 1 ตุลาคม 2561 ถึงวันที่ 30 กันยายน 2562 แล้ว นั้น

ธนาคารฯ เห็นว่าบริษัทหลักทรัพย์จัดการกองทุน แลนด์ แอนด์ เฮ้าส์ จำกัด ได้ปฏิบัติหน้าที่ในการจัดการกองทุนเปิด แอล เอช ท็อปพิก โดยถูกต้องตามที่ควรตามวัตถุประสงค์ที่ได้กำหนดไว้ในโครงการจัดการที่ได้รับอนุมัติจากสำนักงานคณะกรรมการกำกับหลักทรัพย์และตลาดหลักทรัพย์และภายใต้พระราชบัญญัติหลักทรัพย์และตลาดหลักทรัพย์ พ.ศ. 2535

ขอแสดงความนับถือ

ธนาคารไทยพาณิชย์ จำกัด (มหาชน)

นางสาว เชาวี

(นางสาวเชาวนี แสงพงษ์นภา)

ผู้จัดการบริการผู้ดูแลผลประโยชน์

การแก้ไขเปลี่ยนแปลงรายละเอียดโครงการในรอบปีบัญชี
สำหรับระยะเวลาตั้งแต่วันที่ 1 ตุลาคม 2561 ถึงวันที่ 30 กันยายน 2562

เรื่อง	รายละเอียด		วันที่มีผล	
	เดิม	การแก้ไข		
คำจำกัดความ	-	เพิ่มเติมความหมายของบุคคลที่มีความสัมพันธ์หรือเชื่อมโยงกับบริษัทจัดการ	11 กันยายน 2561	
อัตราส່วนการลงทุนที่คำนวณตามผู้ออกทรัพย์สินหรือคู่สัญญา (Single Entity Limit)	<ul style="list-style-type: none"> • กรณี ตราสารที่มีลักษณะครบถ้วน • กรณี ทรัพย์สินเป็นตราสารหนี้ที่มี Credit rating อยู่ในระดับ Investment grade และตราสารทุนจดทะเบียนในตลาดหลักทรัพย์ 	<ul style="list-style-type: none"> • ไม่เกินอัตรา 20% ของ NAV • ไม่เกินอัตรา 15% ของ NAV 	<ul style="list-style-type: none"> • ไม่เกินอัตรา 10% ของ NAV • ไม่เกินอัตรา 10% ของ NAV 	11 กันยายน 2561
อัตราส່วนการลงทุนที่คำนวณตามความมีส่วนได้เสียในกิจการที่ลงทุน (Concentration Limit)	<ul style="list-style-type: none"> • ลงทุนในหน่วยลงทุน CIS • ลงทุนในหน่วยลงทุน Infra • ลงทุนในหน่วยลงทุน Property 	<ul style="list-style-type: none"> • ไม่เกินอัตรา 25% ของจำนวนหน่วย CIS ทั้งหมดของ MF หรือกองทุน CIS ต่างประเทศ ที่ออกหน่วยนั้น NAV • ไม่เกิน 25% ของจำนวนหน่วย Infra ทั้งหมดของกองทุน Infra ที่ออกหน่วยนั้น • ไม่เกิน 25% ของจำนวนหน่วย Property ทั้งหมดของกองทุน Property ที่ออกหน่วยนั้น 	<ul style="list-style-type: none"> • ไม่เกิน 1 ใน 3 ของจำนวนหน่วย CIS ทั้งหมดของ MF หรือ กองทุน CIS ต่างประเทศ ที่ออกหน่วยนั้น • ไม่เกิน 1 ใน 3 ของจำนวนหน่วย infra ทั้งหมดของกองทุน infra ที่ออกหน่วยนั้น • ไม่เกิน 1 ใน 3 ของจำนวนหน่วย Property ทั้งหมดของ Property ที่ออกหน่วยนั้น 	11 กันยายน 2561
การดำเนินการเมื่อทรัพย์สินที่ลงทุนขาดคุณสมบัติหรือการลงทุนไม่เป็นไปตามอัตราส່วนการลงทุน	<ul style="list-style-type: none"> • ในกรณีที่ทรัพย์สินในขณะที่ยังมีการลงทุนเป็นไปตามอัตราส່วนการลงทุนที่กำหนดเป็นเวลา 5 วันทำการติดต่อกันโดยมิได้เกิดจากการลงทุนเพิ่ม 	<ul style="list-style-type: none"> • จัดทำรายงานโดยระบุรายละเอียด ภายในวันทำการถัดจากวันทำการสุดท้ายของระยะเวลา 5 วันทำการดังกล่าว 	<ul style="list-style-type: none"> • จัดทำรายงานโดยระบุรายละเอียด ภายใน 3 วันทำการนับแต่วันครบระยะเวลาดังกล่าว 	11 กันยายน 2561

เรื่อง	รายละเอียด		วันที่มีผล
	เดิม	การแก้ไข	
<ul style="list-style-type: none"> ในกรณีกองทุนรวมฟีดเดอร์ที่ได้รับอนุมัติให้จัดตั้งก่อนวันที่ 16 มกราคม พ.ศ. 2559 หากปรากฏว่ามีการลงทุนในหน่วยลงทุนของกองทุนรวมหรือหน่วยของกองทุนต่างประเทศไม่เป็นไปตามอัตราส่วนการลงทุนที่คำนวณตามความมีส่วนได้เสียในกิจการที่ลงทุน (concentration limit) เป็นเวลา 5 วันทำการติดต่อกัน 	<ul style="list-style-type: none"> ให้บริษัทจัดการกองทุนรวมดำเนินการดังต่อไปนี้ 1. จัดทำรายงานโดยระบุรายละเอียดจัดส่งรายงานต่อสำนักงานและผู้ดูแลผลประโยชน์ ภายในวันทำการถัดไป 2. แก้ไขให้เป็นไปตามอัตราส่วนการลงทุนดังกล่าวภายในโอกาสแรก แต่ต้องไม่เกินระยะเวลา 90 วันนับแต่วันครบระยะเวลาดังกล่าว 	<ul style="list-style-type: none"> ให้บริษัทจัดการกองทุนรวมดำเนินการดังต่อไปนี้ 1. จัดทำรายงานโดยระบุรายละเอียดจัดส่งรายงานต่อสำนักงานและผู้ดูแลผลประโยชน์ ภายใน 3 วันทำการ 2. ห้ามมิให้แก้ไขเพิ่มเติมโครงการเพื่อขยายวงเงินสำหรับการเสนอขายหน่วยลงทุนของกองทุนรวมฟีดเดอร์ จนกว่าการลงทุนจะเป็นไปตามอัตราส่วนการลงทุนที่กำหนด 3. แก้ไขให้เป็นไปตามอัตราส่วนการลงทุนดังกล่าวภายในโอกาสแรก แต่ต้องไม่เกินระยะเวลา 180 วันนับแต่วันครบระยะเวลาดังกล่าว 	
<p>รายละเอียดวิธีการรับซื้อคืนหน่วยลงทุนเพิ่มเติม</p> <ul style="list-style-type: none"> กรณีกองทุนรวมมีนโยบายลงทุนในทรัพย์สินต่างประเทศ 	-	<ul style="list-style-type: none"> กรณีชำระเงินค่าขายคืนหน่วยลงทุนมิให้นับรวมวันหยุดทำการในต่างประเทศของผู้ประกอบธุรกิจการจัดการกองทุนต่างประเทศที่มีลักษณะในทำนองเดียวกับธุรกิจการจัดการกองทุนรวม 	11 กันยายน 2561
<p>การสับเปลี่ยนหน่วยลงทุน (สำหรับกองทุนประเภท RMF และ LTF)</p>	-	<ul style="list-style-type: none"> ในกรณีที่มีเหตุให้ต้องเลิกกองทุน บริษัทจัดการขอสงวนสิทธิ์ที่จะจัดให้มีการสับเปลี่ยนหน่วยลงทุน หรือโอนย้ายหน่วยลงทุนกองทุนรวมนี้ไปยังกองทุนรวมอื่นภายใต้ดุลยพินิจของบริษัทจัดการ ทั้งนี้เป็นไปตามหลักเกณฑ์ที่สำนักงานคณะกรรมการ ก.ล.ต. กำหนด 	11 กันยายน 2561
<p>บริษัทจัดการอาจไม่ขาย ไม่รับซื้อคืน หรือไม่รับสับเปลี่ยนหน่วยลงทุนตามคำสั่งซื้อ คำสั่งขายคืน หรือคำสั่งสับเปลี่ยนหน่วยลงทุนที่</p>	-	<ul style="list-style-type: none"> กรณี อยู่ในระหว่างดำเนินการเปลี่ยนให้บริษัทจัดการกองทุนรวมรายอื่นเข้าบริหารจัดการกองทุนรวมภายใต้การจัดการ 	11 กันยายน 2561

เรื่อง	รายละเอียด		วันที่มีผล
	เดิม	การแก้ไข	
ได้รับไว้แล้ว หรืออาจหยุดรับคำสั่งซื้อ คำสั่งขายคืน หรือคำสั่งลับเปลี่ยนหน่วยลงทุนได้		ของตน ตามประกาศคณะกรรมการกำกับหลักทรัพย์และตลาดหลักทรัพย์ ว่าด้วยการดำรงเงินกองทุนของผู้ประกอบธุรกิจการจัดการกองทุนรวม	
การเปลี่ยนแปลงค่าธรรมเนียมหรือค่าใช้จ่าย <ul style="list-style-type: none"> ในกรณีที่บริษัทจัดการได้ดำเนินการลด และ/หรือเพิ่มค่าธรรมเนียมหรือค่าใช้จ่ายตามที่ได้ระบุไว้ในโครงการ 	-	<ul style="list-style-type: none"> บริษัทจัดการจะเปิดเผยข้อมูลเรื่องดังกล่าว ภายใน 3 วันทำการ 	11 กันยายน 2561
ข้อกำหนดอื่น ๆ <ul style="list-style-type: none"> เงินกองทุนสำรองเลี้ยงชีพ (PVD) ไปยังกองทุนรวมเพื่อการเลี้ยงชีพ (RMF for PVD) 	-	<ul style="list-style-type: none"> ผู้ถือหน่วยลงทุนสามารถโอนเงินจากกองทุนสำรองเลี้ยงชีพไปยังกองทุนรวมเพื่อการเลี้ยงชีพ (RMF for PVD) ได้ตามหลักเกณฑ์ เงื่อนไข ตามสำนักงานคณะกรรมการ ก.ล.ต. กำหนด 	11 กันยายน 2561
การดำเนินการกรณีบริษัทจัดการไม่สามารถดำรงเงินกองทุนได้ตามที่ประกาศกำหนด	-	ในกรณีที่บริษัทจัดการไม่สามารถดำรงเงินกองทุนได้ตามที่ประกาศกำหนด บริษัทจัดการจะดำเนินการเปลี่ยนให้บริษัทจัดการรายอื่นเข้าจัดการกองทุนรวมแทนด้วยวิธีการขอรับความเห็นชอบจากสำนักงาน	11 กันยายน 2561

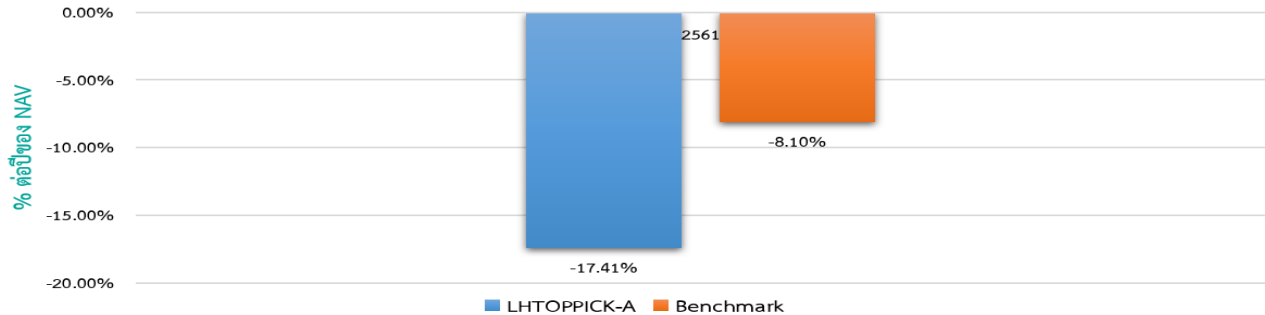
รายชื่อผู้จัดการกองทุน

ชื่อ - นามสกุล	ขอบเขตหน้าที่	วันที่เริ่มบริหารกองทุน
ปวเรศวร์ วิภูนาถ	ผู้จัดการกองทุนตราสารทุน	3 กันยายน 2562
พิริยพล คงวานิช	ผู้จัดการกองทุนตราสารทุน	3 กันยายน 2562
สมิทธิ์ ศักดิ์กำจร	ผู้จัดการกองทุนตราสารทุน	5 ตุลาคม 2560

ตารางเปรียบเทียบผลการดำเนินงาน
กองทุนเปิด แอล เอช ทีอ็อปพิก (ชนิดสะสมมูลค่า)
ข้อมูล ณ วันที่ 30 กันยายน 2562

1. ดัชนีชี้วัด คือ ดัชนีผลตอบแทนรวมตลาดหลักทรัพย์แห่งประเทศไทย (SET Total Return Index)
หมายเหตุ : กองทุนใช้ดัชนีผลตอบแทนรวมตลาดหลักทรัพย์แห่งประเทศไทย (SET TRI) ตั้งแต่วันจัดตั้งกองทุน

2. ผลการดำเนินงานย้อนหลัง (คำนวณตามปีปฏิทิน)



- 3. LHTOPPICK-A เคยมีผลขาดทุนสูงสุดในช่วงเวลา 5 ปี คือ -20.93%
- 4. ความผันผวนของผลการดำเนินงาน (Standard Deviation) คือ 12.50 % ต่อปี
- 5. ความผันผวนของส่วนต่างผลการดำเนินงานและดัชนีชี้วัด (Tracking Error : TE) คือ N/A % ต่อปี
- 6. ประเภทกองทุนรวมเพื่อใช้เปรียบเทียบผลการดำเนินงาน ณ จุดขาย คือ Equity General
- 7. ผลการดำเนินงานย้อนหลังแบบปีกumul ข้อมูล ณ วันที่ 30 กันยายน 2562

กองทุน	% ตามช่วงเวลา					% ต่อปี								
	YTD	3 เดือน	Peren tile	6 เดือน	Peren tile	1 ปี	Peren tile	3 ปี	Peren tile	5 ปี	Peren tile	10 ปี	Peren tile	ตั้งแต่จัดตั้ง
LHTOPPICK-A	5.91	-4.29	75th	3.78	25th	-8.02	95th	N/A	N/A	N/A	N/A	N/A	N/A	-4.16
ดัชนีชี้วัด (Benchmark)	7.56	-4.63	75th	1.67	75th	-3.85	50th	N/A	N/A	N/A	N/A	N/A	N/A	1.46
ความผันผวนของผลการดำเนินงาน	8.90	6.05	5th	7.61	5th	12.12	95th	N/A	N/A	N/A	N/A	N/A	N/A	12.50
ความผันผวนของดัชนีชี้วัด	7.78	5.40	5th	6.61	5th	10.60	50th	N/A	N/A	N/A	N/A	N/A	N/A	10.57

* คุณสามารถดูข้อมูลที่เป็นปัจจุบันได้ที่ www.lhfund.co.th

■ ตารางแสดงผลการดำเนินงานของกลุ่ม Equity General ข้อมูล ณ วันที่ 30 กันยายน 2562

Peer Percentile	Return (%)						Standard Deviation (%)					
	3 เดือน	6 เดือน	1 ปี	3 ปี	5 ปี	10 ปี	3 เดือน	6 เดือน	1 ปี	3 ปี	5 ปี	10 ปี
5th Percentile	-1.40	5.83	1.09	7.75	5.40	12.85	8.95	8.07	7.91	8.16	8.17	11.10
25th Percentile	-3.07	3.57	-3.00	5.87	3.95	11.48	9.94	8.94	9.77	9.52	9.56	14.32
50th Percentile	-3.74	1.73	-4.73	4.64	2.97	10.68	10.96	9.68	10.67	10.74	10.90	14.96
75th Percentile	-5.08	-0.06	-7.22	3.47	1.42	8.80	11.70	10.34	11.51	11.53	11.61	15.41
95th Percentile	-6.97	-5.07	-13.98	0.65	-2.16	6.95	13.77	11.95	12.67	14.53	13.84	16.84

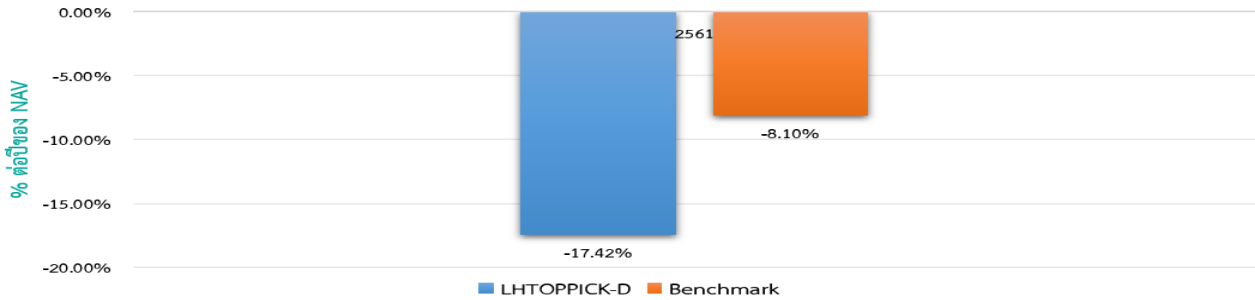
* คุณสามารถดูข้อมูลเพิ่มเติมได้ที่ www.aimc.or.th

ชื่อกองทุน	มูลค่าหน่วยลงทุน	มูลค่าทรัพย์สินสุทธิ
LHTOPPICK-A	9.1896	156,756,773.45

ข้อมูล ณ วันที่ 30 กันยายน 2562

ตารางเปรียบเทียบผลการดำเนินงาน
กองทุนเปิด แอล เอช ท็อปพิก (ชนิดจ่ายเงินปันผล)
ข้อมูล ณ วันที่ 30 กันยายน 2562

- ดัชนีชี้วัด คือ ดัชนีผลตอบแทนรวมตลาดหลักทรัพย์แห่งประเทศไทย (SET Total Return Index)
 หมายเหตุ : กองทุนใช้ดัชนีผลตอบแทนรวมตลาดหลักทรัพย์แห่งประเทศไทย (SET TRI) ตั้งแต่วันจัดตั้งกองทุน
- ผลการดำเนินงานย้อนหลัง (คำนวณตามปีปฏิทิน)



- LHTOPPICK-D เคยมีผลขาดทุนสูงสุดในช่วงเวลา 5 ปี คือ -20.93%
- ความผันผวนของผลการดำเนินงาน (Standard Deviation) คือ 12.50 % ต่อปี
- ความผันผวนของส่วนต่างผลการดำเนินงานและดัชนีชี้วัด (Tracking Error : TE) คือ N/A % ต่อปี
- ประเภทกองทุนรวมเพื่อใช้เปรียบเทียบผลการดำเนินงาน ณ จุดขาย คือ Equity General
- ผลการดำเนินงานย้อนหลังแบบปีทั้งหมด ข้อมูล ณ วันที่ 30 กันยายน 2562

กองทุน	% ตามช่วงเวลา					% ต่อปี								
	YTD	3 เดือน	Percen tile	6 เดือน	Percen tile	1 ปี	Percen tile	3 ปี	Percen tile	5 ปี	Percen tile	10 ปี	Percen tile	ตั้งแต่จัดตั้ง
LHTOPPICK-D	5.88	-4.31	75th	3.75	25th	-8.04	95th	N/A	N/A	N/A	N/A	N/A	N/A	-4.18
ดัชนีชี้วัด (Benchmark)	7.56	-4.63	75th	1.67	75th	-3.85	50th	N/A	N/A	N/A	N/A	N/A	N/A	1.46
ความผันผวนของผลการดำเนินงาน	8.89	6.05	5th	7.61	5th	12.11	95th	N/A	N/A	N/A	N/A	N/A	N/A	12.50
ความผันผวนของดัชนีชี้วัด	7.78	5.40	5th	6.61	5th	10.60	50th	N/A	N/A	N/A	N/A	N/A	N/A	10.57

* คุณสามารถดูข้อมูลที่เป็นปัจจุบันได้ที่ www.lhfund.co.th

■ ตารางแสดงผลการดำเนินงานของกลุ่ม Equity General ข้อมูล ณ วันที่ 30 กันยายน 2562

Peer Percentile	Return (%)						Standard Deviation (%)					
	3 เดือน	6 เดือน	1 ปี	3 ปี	5 ปี	10 ปี	3 เดือน	6 เดือน	1 ปี	3 ปี	5 ปี	10 ปี
5th Percentile	-1.40	5.83	1.09	7.75	5.40	12.85	8.95	8.07	7.91	8.16	8.17	11.10
25th Percentile	-3.07	3.57	-3.00	5.87	3.95	11.48	9.94	8.94	9.77	9.52	9.56	14.32
50th Percentile	-3.74	1.73	-4.73	4.64	2.97	10.68	10.96	9.68	10.67	10.74	10.90	14.96
75th Percentile	-5.08	-0.06	-7.22	3.47	1.42	8.80	11.70	10.34	11.51	11.53	11.61	15.41
95th Percentile	-6.97	-5.07	-13.98	0.65	-2.16	6.95	13.77	11.95	12.67	14.53	13.84	16.84

* คุณสามารถดูข้อมูลเพิ่มเติมได้ที่ www.aimc.or.th

ชื่อกองทุน	มูลค่าหน่วยลงทุน	มูลค่าทรัพย์สินสุทธิ
LHTOPPICK-D	8,7147	122,444,814.20

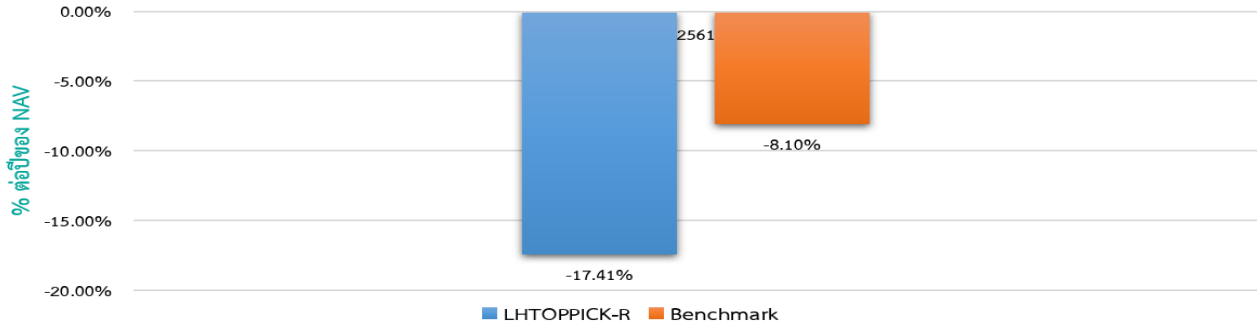
ข้อมูล ณ วันที่ 30 กันยายน 2562

ตารางเปรียบเทียบผลการดำเนินงาน
กองทุนเปิด แอล เอช ท็อปพิก (ชนิดขายคืนหน่วยลงทุนอัตโนมัติ)
ข้อมูล ณ วันที่ 30 กันยายน 2562

1. ดัชนีชี้วัด คือ ดัชนีผลตอบแทนรวมตลาดหลักทรัพย์แห่งประเทศไทย (SET Total Return Index)

หมายเหตุ : กองทุนใช้ดัชนีผลตอบแทนรวมตลาดหลักทรัพย์แห่งประเทศไทย (SET TRI) ตั้งแต่วันจัดตั้งกองทุน

2. ผลการดำเนินงานย้อนหลัง (คำนวณตามปีปฏิทิน)



3. LHTOPPICK-R เคยมีผลขาดทุนสูงสุดในช่วงเวลา 5 ปี คือ -20.93%

4. ความผันผวนของผลการดำเนินงาน (Standard Deviation) คือ 12.50 % ต่อปี

5. ความผันผวนของส่วนต่างผลการดำเนินงานและดัชนีชี้วัด (Tracking Error : TE) คือ N/A % ต่อปี

6. ประเภทกองทุนรวมเพื่อใช้เปรียบเทียบผลการดำเนินงาน ณ จุดขาย คือ Equity General

7. ผลการดำเนินงานย้อนหลังแบบปีกมุด ข้อมูล ณ วันที่ 30 กันยายน 2562

กองทุน	% ตามช่วงเวลา					% ต่อปี								
	YTD	3 เดือน	Peren tile	6 เดือน	Peren tile	1 ปี	Peren tile	3 ปี	Peren tile	5 ปี	Peren tile	10 ปี	Peren tile	ตั้งแต่จัดตั้ง
LHTOPPICK-R	5.90	-4.29	75th	3.78	25th	-8.02	95th	N/A	N/A	N/A	N/A	N/A	N/A	-4.16
ดัชนีชี้วัด (Benchmark)	7.56	-4.63	75th	1.67	75th	-3.85	50th	N/A	N/A	N/A	N/A	N/A	N/A	1.46
ความผันผวนของผลการดำเนินงาน	8.89	6.05	5th	7.61	5th	12.12	95th	N/A	N/A	N/A	N/A	N/A	N/A	12.50
ความผันผวนของดัชนีชี้วัด	7.78	5.40	5th	6.61	5th	10.60	50th	N/A	N/A	N/A	N/A	N/A	N/A	10.57

* คุณสามารถดูข้อมูลที่เป็นปัจจุบันได้ที่ www.lhfund.co.th

■ ตารางแสดงผลการดำเนินงานของกลุ่ม Equity General ข้อมูล ณ วันที่ 30 กันยายน 2562

Peer Percentile	Return (%)						Standard Deviation (%)							
	3 เดือน	6 เดือน	1 ปี	3 ปี	5 ปี	10 ปี	3 เดือน	6 เดือน	1 ปี	3 ปี	5 ปี	10 ปี		
5th Percentile	-1.40	5.83	1.09	7.75	5.40	12.85	8.95	8.07	7.91	8.16	8.17	11.10		
25th Percentile	-3.07	3.57	-3.00	5.87	3.95	11.48	9.94	8.94	9.77	9.52	9.56	14.32		
50th Percentile	-3.74	1.73	-4.73	4.64	2.97	10.68	10.96	9.68	10.67	10.74	10.90	14.96		
75th Percentile	-5.08	-0.06	-7.22	3.47	1.42	8.80	11.70	10.34	11.51	11.53	11.61	15.41		
95th Percentile	-6.97	-5.07	-13.98	0.65	-2.16	6.95	13.77	11.95	12.67	14.53	13.84	16.84		

* คุณสามารถดูข้อมูลเพิ่มเติมได้ที่ www.aimc.or.th

ชื่อกองทุน	มูลค่าหน่วยลงทุน	มูลค่าทรัพย์สินสุทธิ
LHTOPPICK-R	9,1892	47,123,462.66

ข้อมูล ณ วันที่ 30 กันยายน 2562

- เอกสารการวัดผลการดำเนินงานของกองทุนรวมฉบับนี้ได้จัดทำขึ้นตามมาตรฐานการวัดผลการดำเนินงานของกองทุนรวมของสมาคมบริษัทจัดการลงทุน
- ผลการดำเนินงานในอดีต/ผลการเปรียบเทียบผลการดำเนินงานที่เกี่ยวข้องกับผลิตภัณฑ์ในตลาดทุน มิได้เป็นสิ่งยืนยันถึงผลการดำเนินงานในอนาคต
- ทำความเข้าใจลักษณะสินค้า เงื่อนไข ผลตอบแทน และความเสี่ยง ก่อนตัดสินใจลงทุน

รายงานสถานะการลงทุน การกู้ยืมเงิน และการก่อภาระผูกพัน
มูลค่า ณ วันที่ 30 กันยายน 2562

รายละเอียดการลงทุน	มูลค่าตามราคาตลาด	% NAV
หลักทรัพย์หรือทรัพย์สินในประเทศ	328,538,821.96	100.68
เงินฝากธนาคาร	23,436,402.36	7.18
หุ้นสามัญ	265,492,779.60	81.36
หน่วยลงทุน	39,609,640.00	12.14
ประเภทรายการค้างรับค้างจ่ายหรือหนี้สินอื่น ๆ	(2,213,771.65)	(0.68)
มูลค่าทรัพย์สินสุทธิ	326,325,050.31	100.00

รายละเอียดการลงทุนในหลักทรัพย์
มูลค่า ณ วันที่ 30 กันยายน 2562

รายละเอียด	อัตราส่วน (%)	จำนวนเงินต้น หรือ จำนวนหุ้น/หน่วย	มูลค่ายุติธรรม (บาท)
เงินฝากธนาคาร			
ธนาคารไทยพาณิชย์ จำกัด (มหาชน)	7.18	23,406,743.87	23,436,402.36
รวมเงินฝากธนาคาร	7.18		23,436,402.36
หุ้นสามัญ			
หมวดธุรกิจการแพทย์			
บริษัท กรุงเทพดุสิตเวชการ จำกัด (มหาชน)	2.33	313,600.00	7,589,120.00
บริษัท โรงพยาบาลจุฬารัตน์ จำกัด (มหาชน)	0.51	673,700.00	1,657,302.00
หมวดธุรกิจขนส่งและโลจิสติกส์			
บริษัท ท่าอากาศยานไทย จำกัด (มหาชน)	7.49	327,000.00	24,443,250.00
บริษัท บีทีเอส กรุ๊ป โฮลดิ้ง จำกัด (มหาชน)	4.97	1,211,200.00	16,230,080.00
หมวดธุรกิจเงินทุนและหลักทรัพย์			
บริษัท บัตรกรุงไทย จำกัด (มหาชน)	0.98	75,100.00	3,210,525.00
บริษัท เมืองไทย แคปปิตอล จำกัด (มหาชน)	1.50	85,600.00	4,879,200.00
บริษัท ศรีสวัสดิ์ พาวเวอร์ 1979 จำกัด (มหาชน)	4.03	229,470.00	13,137,157.50
หมวดธุรกิจเทคโนโลยีสารสนเทศและการสื่อสาร			
บริษัท อินทัช โฮลดิ้งส์ จำกัด (มหาชน)	6.06	301,800.00	19,767,900.00
บริษัท แอดวานซ์ อินโฟร์ เซอร์วิส จำกัด (มหาชน)	6.36	94,300.00	20,746,000.00
หมวดธุรกิจธนาคาร			
ธนาคารกรุงเทพ จำกัด (มหาชน)	0.50	9,400.00	1,630,900.00
ธนาคารกรุงไทย จำกัด (มหาชน)	0.51	97,400.00	1,675,280.00
ธนาคารไทยพาณิชย์ จำกัด (มหาชน)	1.80	49,700.00	5,864,600.00
บริษัท ทีสโก้ไฟแนนเชียลกรุ๊ป จำกัด (มหาชน)	5.10	162,500.00	16,656,250.00
หมวดธุรกิจธุรกิจการเกษตร			
บริษัท จีเอฟพีที จำกัด (มหาชน)	4.03	734,300.00	13,143,970.00
หมวดธุรกิจพลังงานและสาธารณูปโภค			
บริษัท กัลฟ์ เอ็นเนอร์จี ดีเวลลอปเม้นท์ จำกัด (มหาชน)	0.55	11,200.00	1,792,000.00
บริษัท ไทยออยล์ จำกัด (มหาชน)	0.82	38,500.00	2,685,375.00
บริษัท บี.กริม เพาเวอร์ จำกัด (มหาชน)	1.54	116,000.00	5,017,000.00
บริษัท ปตท. จำกัด (มหาชน)	4.55	320,800.00	14,837,000.00
บริษัท ปตท.สำรวจและผลิตปิโตรเลียม จำกัด (มหาชน)	2.00	53,900.00	6,521,900.00
บริษัท ผลิตไฟฟ้า จำกัด (มหาชน)	1.57	14,300.00	5,133,700.00
บริษัท ราช กรุ๊ป จำกัด (มหาชน)	1.02	46,500.00	3,324,750.00

รายละเอียดการลงทุนในหลักทรัพย์ (ต่อ)
มูลค่า ณ วันที่ 30 กันยายน 2562

รายละเอียด	อัตราส่วน (%)	จำนวนเงินต้น หรือ จำนวนหุ้น/ หน่วย	มูลค่ายุติธรรม (บาท)
หมวดธุรกิจพัฒนาอสังหาริมทรัพย์			
บริษัท แอสเสท เวิร์ด คอร์ป จำกัด (มหาชน)	1.70	924,700.00	5,548,200.00
บริษัท ดับบลิวเอชเอ คอร์ปอเรชั่น จำกัด (มหาชน)	3.50	2,397,700.00	11,413,052.00
บริษัท ยู ซิตี้ จำกัด (มหาชน)	0.11	36,994,310.00	369,943.10
บริษัท อมตะ คอร์ปอเรชั่น จำกัด (มหาชน)	0.52	68,500.00	1,712,500.00
หมวดธุรกิจพาณิชย์			
บริษัท ซีพี ออลล์ จำกัด (มหาชน)	4.40	176,700.00	14,356,875.00
บริษัท เบอร์ลี่ ยุคเกอร์ จำกัด (มหาชน)	1.60	98,800.00	5,211,700.00
บริษัท โฮม โปรดักส์ เซ็นเตอร์ จำกัด (มหาชน)	1.77	337,000.00	5,762,700.00
หมวดธุรกิจวัสดุก่อสร้าง			
บริษัท ทีโอเอ เฟ้นท์ (ประเทศไทย) จำกัด (มหาชน)	1.00	80,700.00	3,268,350.00
หมวดธุรกิจสื่อและสิ่งพิมพ์			
บริษัท แพลน บี มีเดีย จำกัด (มหาชน)	1.51	573,800.00	4,934,680.00
บริษัท วีจีไอ จำกัด (มหาชน)	2.10	694,700.00	6,842,795.00
หมวดธุรกิจอาหารและเครื่องดื่ม			
บริษัท คาราบาวกรุ๊ป จำกัด (มหาชน)	1.00	40,200.00	3,276,300.00
บริษัท เจริญโภคภัณฑ์อาหาร จำกัด (มหาชน)	1.42	177,000.00	4,646,250.00
บริษัท โอสดสกา จำกัด (มหาชน)	2.51	220,300.00	8,206,175.00
รวมหุ้นสามัญ	81.36		265,492,779.60
หน่วยลงทุน			
หมวดธุรกิจกองทุนรวมอสังหาริมทรัพย์และกองทรัสต์เพื่อการลงทุนในอสังหาริมทรัพย์			
กองทุนรวมอสังหาริมทรัพย์และสิทธิการเช่าเอสโก โลดส์ รีเทล	1.58	201,700.00	5,143,350.00
ทรัสต์เพื่อการลงทุนในสิทธิการเช่าอสังหาริมทรัพย์ CPN รีเทล โกรท	3.59	327,400.00	11,704,550.00
ทรัสต์เพื่อการลงทุนในอสังหาริมทรัพย์และสิทธิการเช่าดับบลิวเอชเอ พรีเมียม โกรท	1.23	206,800.00	4,011,920.00
ทรัสต์เพื่อการลงทุนในอสังหาริมทรัพย์และสิทธิการเช่าคูสิตธานี	0.21	105,500.00	701,575.00
ทรัสต์เพื่อการลงทุนในอสังหาริมทรัพย์และสิทธิการเช่าอสังหาริมทรัพย์ เพื่ออุตสาหกรรม เฟรเซอร์ส พร็อพเพอร์ตี้	1.04	189,000.00	3,383,100.00
ทรัสต์เพื่อการลงทุนในอสังหาริมทรัพย์อิมแพ็คโกรท	1.49	181,500.00	4,855,125.00

รายละเอียดการลงทุนในหลักทรัพย์ (ต่อ)
มูลค่า ณ วันที่ 30 กันยายน 2562

รายละเอียด	อัตราส่วน (%)	จำนวนเงินต้น หรือ จำนวนหุ้น หน่วย	มูลค่ายุติธรรม (บาท)
หมวดธุรกิจขนส่งและโลจิสติกส์			
กองทุนรวมโครงสร้างพื้นฐานเพื่ออนาคตประเทศไทย	1.01	254,300.00	3,305,900.00
หมวดธุรกิจเทคโนโลยีสารสนเทศและการสื่อสาร			
กองทุนรวมโครงสร้างพื้นฐานโทรคมนาคม ดิจิทัล	1.99	373,800.00	6,504,120.00
รวมหน่วยลงทุน	12.14		39,609,640.00
รวมเงินลงทุน	100.68		328,538,821.96
รายการค้างจ่ายหรือหนี้สินอื่น ๆ	-0.68		-2,213,771.65
มูลค่าทรัพย์สินสุทธิ	100.00		326,325,050.31

รายละเอียดตัวตราสารและอันดับความน่าเชื่อถือของ
ตราสารแห่งนี้ เงินฝาก หรือตราสารกึ่งหนี้กึ่งทุน
มูลค่า ณ วันที่ 30 กันยายน 2562

ประเภท	ผู้ออก	อันดับ ความน่าเชื่อถือ	มูลค่าตาม ราคาตลาด
เงินฝากธนาคาร	ธนาคารไทยพาณิชย์ จำกัด (มหาชน)	AA+(FITCH)	23,436,402.36

สถาบันการจัดอันดับความน่าเชื่อถือ TRIS Rating

คำอธิบายการจัดอันดับเครดิตตราสารหนี้ระยะกลางและยาวมีอายุตั้งแต่ 1 ปีขึ้นไป

- AAA อันดับเครดิตสูงสุด มีความเสี่ยงต่ำที่สุด ผู้ออกตราสารหนี้มีความสามารถในการชำระดอกเบี้ยและคืนเงินต้นในเกณฑ์สูงสุด และได้รับผลกระทบน้อยมากจากการเปลี่ยนแปลงทางธุรกิจ เศรษฐกิจ และสิ่งแวดล้อมอื่นๆ
- AA มีความเสี่ยงต่ำมาก ผู้ออกตราสารหนี้มีความสามารถในการชำระดอกเบี้ยและคืนเงินต้นในเกณฑ์สูงมาก แต่อาจได้รับผลกระทบจากการเปลี่ยนแปลงทางธุรกิจ เศรษฐกิจ และสิ่งแวดล้อมอื่นๆ มากกว่าอันดับเครดิตที่อยู่ในระดับ AAA
- A มีความเสี่ยงในระดับต่ำ ผู้ออกตราสารหนี้มีความสามารถในการชำระดอกเบี้ยและคืนเงินต้นในเกณฑ์สูง แต่อาจได้รับผลกระทบจากการเปลี่ยนแปลงทางธุรกิจ เศรษฐกิจ และสิ่งแวดล้อมอื่นๆ มากกว่าอันดับเครดิตที่อยู่ในระดับสูงกว่า

- BBB** มีความเสี่ยงในระดับปานกลาง ผู้ออกตราสารหนี้มีความสามารถในการชำระดอกเบี้ยและคืนเงินต้นในเกณฑ์ที่เพียงพอ แต่มีความอ่อนไหวต่อการเปลี่ยนแปลงทางธุรกิจ เศรษฐกิจ และสิ่งแวดล้อมอื่นๆ มากกว่า และอาจมีความสามารถในการชำระหนี้ที่อ่อนแอลงเมื่อเทียบกับอันดับเครดิตที่อยู่ในระดับสูงกว่า
- BB** มีความเสี่ยงในระดับสูง ผู้ออกตราสารหนี้มีความสามารถในการชำระดอกเบี้ยและคืนเงินต้นในเกณฑ์ต่ำกว่าระดับปานกลาง และจะได้รับผลกระทบจากการเปลี่ยนแปลงทางธุรกิจ เศรษฐกิจ และสิ่งแวดล้อมอื่นๆ ค่อนข้างชัดเจน ซึ่งอาจส่งให้ความสามารถในการชำระหนี้ที่อยู่ในเกณฑ์ที่ไม่เพียงพอ
- B** มีความเสี่ยงในระดับสูงมาก ผู้ออกตราสารหนี้มีความสามารถในการชำระดอกเบี้ยและคืนเงินต้นในเกณฑ์ต่ำ และอาจจะหมดความสามารถหรือความตั้งใจในการชำระหนี้ได้ตามการเปลี่ยนแปลงของสถานการณ์ทางธุรกิจ เศรษฐกิจ และสิ่งแวดล้อมอื่นๆ
- C** มีความเสี่ยงในการผิดนัดชำระหนี้สูงที่สุด ผู้ออกตราสารหนี้ไม่มีความสามารถในการชำระดอกเบี้ยและคืนเงินต้นตามกำหนดอย่างชัดเจน โดยต้องอาศัยเงื่อนไขที่เอื้ออำนวยทางธุรกิจ เศรษฐกิจ และสิ่งแวดล้อมอื่นๆ อย่างมากจึงจะมีความสามารถในการชำระหนี้ได้
- D** เป็นระดับที่อยู่ในสถานะผิดนัดชำระหนี้ โดยผู้ออกตราสารหนี้ไม่สามารถชำระดอกเบี้ยและคืนเงินต้นได้ตามกำหนด
อันดับเครดิตจาก AA ถึง C อาจมีเครื่องหมายบวก (+) หรือลบ (-) ต่อท้ายเพื่อจำแนกความแตกต่างของคุณภาพของอันดับเครดิตภายในระดับเดียวกัน

คำอธิบายการจัดอันดับเครดิตตราสารหนี้ระยะสั้นมีอายุต่ำกว่า 1 ปี

- T1** ผู้ออกตราสารหนี้มีสถานะทั้งทางด้านการตลาดและการเงินที่แข็งแกร่งในระดับดีมาก และนักลงทุนจะได้รับความคุ้มครองจากการผิดนัดชำระหนี้ที่ต่ำกว่าอันดับเครดิตในระดับอื่น ผู้ออกตราสารหนี้ได้รับอันดับเครดิตในระดับดังกล่าว ซึ่งมีเครื่องหมาย “+” ด้วยจะได้รับความคุ้มครองด้านการผิดนัดชำระหนี้ที่สูงยิ่งขึ้น
- T2** ผู้ออกตราสารหนี้มีสถานะทั้งทางด้านการตลาดและการเงินที่แข็งแกร่งในระดับดี และมีความสามารถในการชำระหนี้ระยะสั้นในระดับที่น่าพอใจ
- T3** ผู้ออกตราสารหนี้มีความสามารถในการชำระหนี้ระยะสั้นในระดับที่ยอมรับได้
- T4** ผู้ออกตราสารหนี้มีความสามารถในการชำระหนี้ระยะสั้นที่ค่อนข้างอ่อนแอ

อันดับเครดิตทุกประเภทที่จัดโดย TRIS Rating เป็นอันดับเครดิตตราสารหนี้ในตระกูลเงินบาท ซึ่งสะท้อนความสามารถในการชำระหนี้ของผู้ออกตราสารโดยไม่รวมความเสี่ยงในการเปลี่ยนแปลงการชำระหนี้จากสกุลเงินบาทเป็นสกุลเงินตราต่างประเทศ

นอกจากนี้ TRIS Rating ยังกำหนด “แนวโน้มอันดับเครดิต” (Rating Outlook) เพื่อสะท้อนความเป็นไปได้ของการเปลี่ยนแปลงอันดับเครดิตของผู้ออกตราสารในระยะปานกลางหรือระยะยาว โดย TRIS Rating จะพิจารณาถึงโอกาสที่จะเกิดการเปลี่ยนแปลงของภาวะอุตสาหกรรมและสภาพแวดล้อมทางธุรกิจในอนาคตของผู้ออกตราสารที่อาจกระทบต่อ

ความสามารถในการชำระหนี้ ทั้งนี้ แนวโน้มอันดับเครดิตที่ออกให้แก่หน่วยงานหนึ่งๆ จะเทียบเท่ากับความสามารถในการชำระหนี้ของหน่วยงานนั้นๆ แนวโน้มอันดับเครดิตแบ่งออกเป็น 4 ระดับ ได้แก่

Positive	หมายถึง อันดับเครดิตอาจปรับขึ้น
Stable	หมายถึง อันดับเครดิตอาจไม่เปลี่ยนแปลง
Negative	หมายถึง อันดับเครดิตอาจปรับลดลง
Developing	หมายถึง อันดับเครดิตอาจปรับขึ้น ปรับลดลง หรือไม่เปลี่ยนแปลง

สถาบันการจัดอันดับความน่าเชื่อถือ Fitch Rating

คำอธิบายการจัดอันดับความน่าเชื่อถือระยะยาว สำหรับประเทศไทย

- AAA(tha) แสดงถึงระดับความน่าเชื่อถือขั้นสูงสุดของอันดับความน่าเชื่อถือภายในประเทศไทย ซึ่งกำหนดโดย Fitch โดยอันดับความน่าเชื่อถือนี้จะมอบให้กับอันดับความน่าเชื่อถือที่มีความเสี่ยง “น้อยที่สุด” เมื่อเปรียบเทียบกับผู้ออกตราสารหรือตราสารอื่นในประเทศไทย และโดยปกติแล้วจะกำหนดให้แก่ตราสารทางการเงินที่ออกหรือค้าประกันโดยรัฐบาล
- AA(tha) แสดงถึงระดับความน่าเชื่อถือขั้นสูงมากเปรียบเทียบกับผู้ออกตราสารหรือตราสารอื่นในประเทศไทย โดยระดับความน่าเชื่อถือของตราสารทางการเงินขั้นนี้ต่างจากผู้ออกตราสารหรือตราสารอื่นที่ได้รับการจัดอันดับความน่าเชื่อถือขั้นสูงสุดของประเทศไทยเพียงเล็กน้อย
- BBB (tha) แสดงถึงระดับความน่าเชื่อถือขั้นปานกลางเมื่อเปรียบเทียบกับผู้ออกตราสารหรือตราสารอื่นในประเทศไทย อย่างไรก็ตามมีความเป็นไปได้มากกว่าการเปลี่ยนแปลงของสถานการณ์หรือสภาพทางเศรษฐกิจจะมีผลกระทบต่อความสามารถในการชำระหนี้ได้ตรงตามกำหนดเวลาของตราสารทางการเงินเหล่านี้มากกว่าตราสารหนี้อื่นที่ได้รับการจัดอันดับความน่าเชื่อถือในประเภทที่สูงกว่า
- BB (tha) แสดงถึงระดับความน่าเชื่อถือค่อนข้างต่ำเมื่อเปรียบเทียบกับผู้ออกตราสารหรือตราสารอื่นในประเทศไทย การชำระหนี้ตามเงื่อนไขของตราสารเหล่านี้ภายในประเทศนั้นๆ มีความไม่แน่นอนในระดับหนึ่งและความสามารถในการชำระหนี้คืนตามกำหนดเวลาจะมีความไม่แน่นอนมากขึ้นตามการเปลี่ยนแปลงของเศรษฐกิจในทางลบ
- B (tha) แสดงถึงระดับความน่าเชื่อถือขั้นต่ำอย่างมีนัยสำคัญเมื่อเปรียบเทียบกับผู้ออกตราสารหรือตราสารอื่นในประเทศไทย การปฏิบัติตามเงื่อนไขของตราสารหนี้และข้อผูกพันทางการเงินยังคงเป็นไปได้ในปัจจุบัน แต่ความมั่นคงยังจำกัดอยู่ในระดับหนึ่งเท่านั้น และความสามารถในการชำระหนี้คืนตามกำหนดเวลาอย่างต่อเนื่องนั้นไม่แน่นอนขึ้นอยู่กับสถานะที่เอื้อต่อการดำเนินธุรกิจและสภาพทางเศรษฐกิจ
- CCC(tha), CC(tha), C(tha) แสดงถึงระดับความน่าเชื่อถือขั้นต่ำมากเมื่อเปรียบเทียบกับผู้ออกตราสารหรือตราสารอื่นในประเทศไทย ความสามารถในการปฏิบัติตามข้อผูกพันทางการเงินขึ้นอยู่กับสถานะที่เอื้อต่อการดำเนินธุรกิจและการพัฒนาทางเศรษฐกิจเพียงอย่างเดียว

D(tha) อันดับความน่าเชื่อถือเหล่านี้ จะถูกกำหนดให้สำหรับองค์กรหรือตราสารหนี้ซึ่งกำลังอยู่ในภาวะผิดนัดชำระหนี้ในปัจจุบัน

คำอธิบายการจัดอันดับความน่าเชื่อถือระยะสั้น สำหรับประเทศไทย

F1 (tha) แสดงถึงระดับความสามารถขั้นสูงสุดในการชำระหนี้ตามเงื่อนไขของตราสารตรงตามกำหนดเมื่อเปรียบเทียบกับผู้ออกตราสารหรือตราสารอื่นๆในประเทศไทย ภายใต้อันดับความน่าเชื่อถือนี้จะมอบให้สำหรับอันดับความน่าเชื่อถือที่มีความเสี่ยง “น้อยที่สุด” เมื่อเปรียบเทียบกับผู้ออกตราสารอื่นในประเทศเดียวกันและโดยปกติแล้วจะกำหนดให้กับตราสารทางการเงินที่ออกหรือค้ำประกันโดยรัฐบาล ในกรณีที่มีระดับความน่าเชื่อถือสูงเป็นพิเศษ จะมีสัญลักษณ์ “+” แสดงไว้เพิ่มเติมจากอันดับความน่าเชื่อถือที่กำหนด

F2 (tha) แสดงถึงระดับความสามารถในการชำระหนี้ตามเงื่อนไขทางการเงินของตราสารตามกำหนดเวลาในระดับที่น่าพอใจเมื่อเปรียบเทียบกับผู้ออกตราสารหรือตราสารอื่นๆในประเทศไทย อย่างไรก็ตาม ระดับความน่าเชื่อถือดังกล่าวยังไม่อาจเทียบเท่ากับกรณีที่ได้รับการจัดอันดับความน่าเชื่อถือที่สูงกว่า

F3 (tha) แสดงถึงระดับความสามารถในการชำระหนี้ตามเงื่อนไขทางการเงินของตราสารตามกำหนดเวลาในระดับปานกลางเมื่อเปรียบเทียบกับผู้ออกตราสารหรือตราสารอื่นๆในประเทศไทย ความสามารถในการชำระหนี้ดังกล่าวจะมีความไม่แน่นอนมากขึ้นไปตามความเปลี่ยนแปลงในทางลบในระยะสั้นมากกว่าตราสารที่ได้รับการจัดอันดับความน่าเชื่อถือที่สูงกว่า

B (tha) แสดงถึงระดับความสามารถในการชำระหนี้ตามเงื่อนไขทางการเงินของตราสารตามกำหนดเวลาที่ไม่แน่นอนเมื่อเปรียบเทียบกับผู้ออกตราสารหรือตราสารอื่นๆในประเทศไทย ความสามารถในการชำระหนี้ดังกล่าวจะไม่แน่นอนมากขึ้นตามการเปลี่ยนแปลงทางเศรษฐกิจและการเงินในทางลบระยะสั้น

C (tha) แสดงถึงระดับความสามารถในการชำระหนี้ตามเงื่อนไขทางการเงินของตราสารตามกำหนดเวลาที่ไม่แน่นอนสูงเมื่อเปรียบเทียบกับผู้ออกตราสารหรือตราสารอื่นๆในประเทศไทย ความสามารถในการปฏิบัติตามข้อผูกพันทางการเงินขึ้นอยู่กับสถานะที่เอื้อต่อการดำเนินธุรกิจและสภาพการณ์ทางเศรษฐกิจเท่านั้น

D (tha) แสดงถึงการผิดนัดชำระหนี้ที่ได้เกิดขึ้นแล้วหรือกำลังจะเกิดขึ้น

หมายเหตุประกอบการจัดอันดับความน่าเชื่อถือในระยะยาว ในระยะสั้น สำหรับประเทศไทย

เครื่องบ่งชี้พิเศษสำหรับประเทศไทย “tha” จะถูกระบุไว้ต่อจากอันดับความน่าเชื่อถือทุกระดับ เพื่อแยกความแตกต่างจากการจัดอันดับความน่าเชื่อถือระดับสากล เครื่องหมาย “ + ” หรือ “ - ” อาจจะถูกระบุไว้เพิ่มเติมต่อจากอันดับความน่าเชื่อถือสำหรับประเทศหนึ่งๆ เพื่อแสดงถึงสถานะย่อยโดยเปรียบเทียบกันภายในอันดับความน่าเชื่อถือชั้นหลัก ทั้งนี้ จะไม่มีการระบุสัญลักษณ์ต่อท้ายดังกล่าว สำหรับอันดับความน่าเชื่อถือระดับ “AAA (tha)” หรืออันดับที่ต่ำกว่า “CCC (tha)”

สำหรับอันดับความน่าเชื่อถือในระยะยาวและจะไม่มีการระบุสัญลักษณ์ต่อท้ายดังกล่าวสำหรับอันดับความน่าเชื่อถือในระยะสั้น นอกเหนือจาก “F1 (tha)”

สัญญาณการปรับอันดับความน่าเชื่อถือ (Rating Watch) : สัญญาณการปรับอันดับความน่าเชื่อถือจะถูกใช้เพื่อแจ้งให้นักลงทุนทราบว่ามีความเป็นไปได้ที่จะมีการเปลี่ยนแปลงอันดับความน่าเชื่อถือและแจ้งแนวโน้มทิศทางของการเปลี่ยนแปลงดังกล่าว สัญญาณดังกล่าวอาจระบุเป็น “สัญญาณบวก” ซึ่งบ่งชี้แนวโน้มในการปรับอันดับความน่าเชื่อถือให้สูงขึ้น “สัญญาณลบ” จะบ่งชี้แนวโน้มในการปรับอันดับความน่าเชื่อถือให้ต่ำลง หรือ “สัญญาณวิวัฒน์” ในกรณีที่อันดับความน่าเชื่อถืออาจจะได้รับการปรับขึ้น ปรับลง หรือคงที่ โดยปกติสัญญาณการปรับอันดับความน่าเชื่อถือมักจะถูกระบุไว้สำหรับช่วงระยะเวลาสั้นๆ

รายงานสรุปเงินลงทุน
มูลค่า ณ วันที่ 30 กันยายน 2562

กลุ่มของตราสารการลงทุน	มูลค่าตามราคาตลาด	% NAV
(ก) ตราสารภาครัฐไทย/ตราสารภาครัฐต่างประเทศ	-	-
(ข) ตราสารที่ธนาคารที่มีกฎหมายเฉพาะจัดตั้งขึ้น ธนาคารพาณิชย์ หรือบริษัทเงินทุนเป็นผู้ออก/ส่งจ่าย/รับอวัล/ค้ำประกัน	23,436,402.36	7.18
(ค) ตราสารที่มีอันดับความน่าเชื่อถืออยู่ในอันดับที่สามารถลงทุนได้ (Investment grade)	-	-
(ง) ตราสารที่มีอันดับความน่าเชื่อถืออยู่ในอันดับต่ำกว่าอันดับที่สามารถลงทุนได้ (Investment grade) หรือไม่มี Rating	-	-

สัดส่วนเงินลงทุนขั้นสูงต่อมูลค่าทรัพย์สินสุทธิของกองทุนสำหรับกลุ่มตราสารตาม (ง) เท่ากับ 15% NAV

รายชื่อหุ้นที่ลงทุน 10 อันดับแรก พร้อมสัดส่วนการลงทุน
มูลค่า ณ วันที่ 30 กันยายน 2562

ลำดับ	ชื่อหลักทรัพย์	ชื่อย่อ	ร้อยละของเงินลงทุน
1	บริษัท ท่าอากาศยานไทย จำกัด (มหาชน)	AOT	7.49
2	บริษัท แอดวานซ์ อินโฟร์ เซอร์วิส จำกัด (มหาชน)	ADVANC	6.36
3	บริษัท อินทัช โฮลดิ้งส์ จำกัด (มหาชน)	INTUCH	6.06
4	บริษัท ทีสโก้ไฟแนนเชียลกรุ๊ป จำกัด (มหาชน)	TISCO	5.10
5	บริษัท บีทีเอส กรุ๊ป โฮลดิ้งส์ จำกัด (มหาชน)	BTS	4.97
6	บริษัท ปตท. จำกัด (มหาชน)	PTT	4.55
7	บริษัท ซี.พี.ออลล์ จำกัด (มหาชน)	CPALL	4.40
8	บริษัท จีเอฟพีที จำกัด (มหาชน)	GFPT	4.03
9	บริษัท ศรีสวัสดิ์ คอร์ปอเรชั่น จำกัด (มหาชน)	SAWAD	4.03
10	ทรัสต์เพื่อการลงทุนในสิทธิการเช่าอสังหาริมทรัพย์ CPN รีเทล โกรท	CPNREIT	3.59

รายงานการลงทุนที่ไม่เป็นไปตามนโยบายการลงทุน
รอบปีบัญชีระหว่างวันที่ 1 ตุลาคม 2561 ถึงวันที่ 30 กันยายน 2562

วันที่	รายละเอียด	การดำเนินการแก้ไข
	การลงทุนเป็นไปตามนโยบายการลงทุน	

การใช้สิทธิออกเสียงในที่ประชุมผู้ถือหุ้น

ผู้ลงทุนสามารถตรวจสอบแนวทางในการใช้สิทธิออกเสียงและการดำเนินการใช้สิทธิออกเสียงได้ที่ website ของบริษัท
จัดการ www.lhfund.co.th

รายงานรายชื่อของบุคคลที่เกี่ยวข้อง ที่มีการทำธุรกรรมกับกองทุนรวม

กองทุนเปิด แอล เอช ท็อปพิก มีการทำธุรกรรมกับบุคคลที่เกี่ยวข้องในระยะเวลาตั้งแต่วันที่ 1 ตุลาคม 2561 ถึงวันที่ 30 กันยายน 2562 ตามรายชื่อ ดังนี้

- บริษัท แลนด์ แอนด์ เฮ้าส์ จำกัด (มหาชน)
- บริษัทหลักทรัพย์แลนด์ แอนด์ เฮ้าส์ จำกัด (มหาชน)
- บริษัท ควอลิตี้เฮ้าส์ จำกัด (มหาชน)

หมายเหตุ : ผู้ลงทุนสามารถตรวจสอบการทำธุรกรรมกับบุคคลที่เกี่ยวข้องกับกองทุนรวมได้ที่บริษัทจัดการโดยตรง หรือที่ website ของบริษัทหลักทรัพย์จัดการกองทุน แลนด์ แอนด์ เฮ้าส์ จำกัด www.lhfund.co.th และสำนักงานคณะกรรมการ ก.ล.ต. www.sec.or.th

การรับผลประโยชน์ตอบแทนเนื่องจากการใช้บริการบุคคลอื่น ๆ (Soft Commission)

บริษัทที่ให้ผลประโยชน์	บทวิเคราะห์และข้อมูลข่าวสาร	จัดเยี่ยมชมบริษัท	สัมมนา	เหตุผลในการรับผลประโยชน์
บริษัทหลักทรัพย์ เอเชีย พลัส จำกัด (มหาชน)	✓	✓	✓	เพื่อประโยชน์ในการลงทุนของกองทุน
บริษัทหลักทรัพย์ ทรินิตี้ จำกัด	✓	✓	✓	เพื่อประโยชน์ในการลงทุนของกองทุน
บริษัทหลักทรัพย์ ฟินันเซีย ไซรัส จำกัด (มหาชน)	✓	✓	✓	เพื่อประโยชน์ในการลงทุนของกองทุน
บริษัทหลักทรัพย์ ยูโอบี เคย์เฮียน (ประเทศไทย) จำกัด (มหาชน)	✓	✓	✓	เพื่อประโยชน์ในการลงทุนของกองทุน
บริษัท หลักทรัพย์ เคจีไอ (ประเทศไทย) จำกัด (มหาชน)	✓	✓	✓	เพื่อประโยชน์ในการลงทุนของกองทุน
บริษัทหลักทรัพย์ ทีสโก้ จำกัด (มหาชน)	✓	✓	✓	เพื่อประโยชน์ในการลงทุนของกองทุน
บริษัทหลักทรัพย์ ภัทร จำกัด (มหาชน)	✓	✓	✓	เพื่อประโยชน์ในการลงทุนของกองทุน
บริษัทหลักทรัพย์ เมย์แบงก์ กิมเอ็ง (ประเทศไทย) จำกัด (มหาชน)	✓	✓	✓	เพื่อประโยชน์ในการลงทุนของกองทุน
บริษัทหลักทรัพย์ ซีไอเอ็มบี (ประเทศไทย) จำกัด	✓	✓	✓	เพื่อประโยชน์ในการลงทุนของกองทุน
บริษัทหลักทรัพย์ เอเชีย เวลท์ จำกัด	✓	✓	✓	เพื่อประโยชน์ในการลงทุนของกองทุน
บริษัทหลักทรัพย์ บัวหลวง จำกัด (มหาชน)	✓	✓	✓	เพื่อประโยชน์ในการลงทุนของกองทุน
บริษัทหลักทรัพย์ ไทยพาณิชย์ จำกัด	✓	✓	✓	เพื่อประโยชน์ในการลงทุนของกองทุน
บริษัทหลักทรัพย์ แลนด์ แอนด์ เฮ้าส์ จำกัด (มหาชน)	✓	✓	✓	เพื่อประโยชน์ในการลงทุนของกองทุน
บริษัทหลักทรัพย์ กรุงศรี จำกัด (มหาชน)	✓	✓	✓	เพื่อประโยชน์ในการลงทุนของกองทุน
บริษัทหลักทรัพย์ เครดิต สวิส (ประเทศไทย) จำกัด	✓	✓	✓	เพื่อประโยชน์ในการลงทุนของกองทุน
บริษัทหลักทรัพย์ ดีบีเอส วิคเคอร์ส (ประเทศไทย) จำกัด	✓	✓	✓	เพื่อประโยชน์ในการลงทุนของกองทุน
บริษัทหลักทรัพย์อาร์เอชบี (ประเทศไทย) จำกัด (มหาชน)	✓	✓	✓	เพื่อประโยชน์ในการลงทุนของกองทุน
บริษัทหลักทรัพย์พัฒนาสิน จำกัด (มหาชน)	✓	✓	✓	เพื่อประโยชน์ในการลงทุนของกองทุน
บริษัทหลักทรัพย์กสิกรไทย จำกัด (มหาชน)	✓	✓	✓	เพื่อประโยชน์ในการลงทุนของกองทุน
บริษัทหลักทรัพย์ธนาชาติ จำกัด (มหาชน)	✓	✓	✓	เพื่อประโยชน์ในการลงทุนของกองทุน
บริษัทหลักทรัพย์ ซี แอล เอส เอ (ประเทศไทย) จำกัด	✓	✓	✓	เพื่อประโยชน์ในการลงทุนของกองทุน
บริษัทหลักทรัพย์ เคทีบี (ประเทศไทย) จำกัด (มหาชน)	✓	✓	✓	เพื่อประโยชน์ในการลงทุนของกองทุน

ค่านายหน้าซื้อขายหลักทรัพย์
ตั้งแต่วันที่ 1 ตุลาคม 2561 ถึงวันที่ 30 กันยายน 2562

ลำดับ	ชื่อบริษัทนายหน้า	ค่านายหน้า (บาท)*	อัตราส่วน (%)
1	บริษัทหลักทรัพย์ บัวหลวง จำกัด	1,864,473.82	14.24
2	บริษัทหลักทรัพย์ ซีจีเอส-ซีไอเอ็มบี (ประเทศไทย) จำกัด	487,602.85	3.73
3	บริษัทหลักทรัพย์ ซี แอล เอส เอ (ประเทศไทย) จำกัด	115,858.32	0.89
4	บริษัทหลักทรัพย์ โนมูระ พัฒนสิน จำกัด (มหาชน)	741,901.17	5.67
5	บริษัทหลักทรัพย์ เครดิต สวิส (ประเทศไทย) จำกัด	422,655.76	3.23
6	บริษัทหลักทรัพย์ ดีบีเอส วิคเคอร์ส (ประเทศไทย) จำกัด	93,263.43	0.71
7	บริษัทหลักทรัพย์ ฟินันเซีย ไซรัส จำกัด (มหาชน)	1,369,731.52	10.47
8	บริษัท หลักทรัพย์ เคจีไอ (ประเทศไทย) จำกัด (มหาชน)	1,277,805.92	9.76
9	บริษัทหลักทรัพย์ กสิกรไทย จำกัด (มหาชน)	1,531,401.32	11.70
10	บริษัท หลักทรัพย์ กรุงศรี จำกัด (มหาชน)	1,063,525.12	8.13
11	บริษัทหลักทรัพย์ เคทีบี (ประเทศไทย) จำกัด (มหาชน)	518,364.73	3.96
12	บริษัทหลักทรัพย์ แลนด์ แอนด์ เฮ้าส์ จำกัด (มหาชน)	700,153.52	5.35
13	บริษัทหลักทรัพย์ ภัทร จำกัด (มหาชน)	11,275.23	0.09
14	บริษัทหลักทรัพย์ ไทยพาณิชย์ จำกัด	881,348.88	6.73
15	บริษัทหลักทรัพย์ ทิสโก้ จำกัด	1,695,480.01	12.95
16	บริษัทหลักทรัพย์ ธนชาติ จำกัด (มหาชน)	298,752.48	2.28
17	บริษัท หลักทรัพย์ ทรินิตี้ จำกัด	14,167.34	0.11
รวม		13,087,761.42	100.00

หมายเหตุ : * รวมภาษีมูลค่าเพิ่ม

อัตราส่วนหมุนเวียนการลงทุนของกองทุน (Portfolio Turnover Ratio: PTR)
มูลค่า ณ วันที่ 30 กันยายน 2562

ชื่อกองทุน	PTR
กองทุนเปิด แอล เอช ท็อปพิก	8.822

ข้อมูลการถือหน่วยลงทุนเกิน 1 ใน 3

ณ วันที่ 30 กันยายน 2562

ชื่อกองทุน	ผู้ถือหน่วย	สัดส่วน(ร้อยละ)
กองทุนเปิด แอล เอช ทีอ็อปพิก (LHTOPPICK)	กลุ่มบุคคลใดบุคคลหนึ่ง	-

ค่าใช้จ่ายที่เรียกเก็บจากกองทุนรวม

สำหรับรอบระยะเวลาตั้งแต่วันที่ 1 ตุลาคม 2561 ถึงวันที่ 30 กันยายน 2562

ค่าใช้จ่ายที่เรียกเก็บจากกองทุน*	จำนวนเงิน (หน่วย : พันบาท)	ร้อยละของมูลค่าทรัพย์สินสุทธิ	
		เรียกเก็บจริง	ตามโครงการ*
Fund's Direct Expenses			
ค่าธรรมเนียมการจัดการ (Management Fee)	5,446.09	1.338	ไม่เกินร้อยละ 2.50
ค่าธรรมเนียมผู้ดูแลผลประโยชน์ (Trustee Fee)	98.03	0.024	ไม่เกินร้อยละ 0.10
ค่าธรรมเนียมนายทะเบียน (Registrar Fee)	1,089.22	0.268	ไม่เกินร้อยละ 1.00
ค่าสอบบัญชี (Audit Fee)	60.00	0.015	ตามที่จ่ายจริง
ค่าที่ปรึกษาการลงทุน (Advisory Fee)	ไม่มี	ไม่มี	ไม่มี
ค่าจัดตั้งและจดทะเบียนกองทุน (Setup and Registered Fund)	1.67	0.000	ตามที่จ่ายจริง
ค่าใช้จ่ายอื่นๆ ในการดำเนินโครงการ (Others Operating Expense)	13.53	0.003	ตามที่จ่ายจริง
รวมค่าใช้จ่ายทั้งหมด**	6,708.54	1.648	

ค่าใช้จ่ายในการซื้อขายหลักทรัพย์	13,087.76	3.214	ตามที่จ่ายจริง
----------------------------------	-----------	-------	----------------

หมายเหตุ

* ค่าธรรมเนียมและค่าใช้จ่ายต่าง ๆ รวมภาษีมูลค่าเพิ่ม ภาษีธุรกิจเฉพาะ หรือภาษีอื่นใดในทำนองเดียวกัน(ถ้ามี)

** ไม่รวมค่านายหน้าซื้อขายหลักทรัพย์ และค่าธรรมเนียมต่างๆ ที่เกิดขึ้นจากการซื้อขายหลักทรัพย์



รายงานของผู้สอบบัญชีรับอนุญาต

เสนอต่อ ผู้ถือหน่วยลงทุนของกองทุนเปิด แอล เอช ท็อปพิก

ความเห็น

ข้าพเจ้าได้ตรวจสอบงบการเงินของกองทุนเปิด แอล เอช ท็อปพิก ซึ่งประกอบด้วยงบดุลและงบประกอบรายละเอียดเงินลงทุน ณ วันที่ 30 กันยายน 2562 งบกำไรขาดทุน งบแสดงการเปลี่ยนแปลงสินทรัพย์สุทธิ งบกระแสเงินสด และข้อมูลทางการเงินที่สำคัญสำหรับปีสิ้นสุดวันเดียวกันและหมายเหตุประกอบงบการเงิน รวมถึงหมายเหตุสรุปนโยบายการบัญชีที่สำคัญ

ข้าพเจ้าเห็นว่า งบการเงินข้างต้นนี้แสดงฐานะการเงินและรายละเอียดเงินลงทุนของกองทุนเปิด แอล เอช ท็อปพิก ณ วันที่ 30 กันยายน 2562 ผลการดำเนินงาน การเปลี่ยนแปลงสินทรัพย์สุทธิ กระแสเงินสด และข้อมูลทางการเงินที่สำคัญสำหรับปีสิ้นสุดวันเดียวกัน โดยถูกต้องตามที่ควรในสาระสำคัญตามมาตรฐานการรายงานทางการเงิน

เกณฑ์ในการแสดงความเห็น

ข้าพเจ้าได้ปฏิบัติตามตรวจสอบตามมาตรฐานการสอบบัญชี ความรับผิดชอบของข้าพเจ้าได้กล่าวไว้ในวรรคความรับผิดชอบของผู้สอบบัญชีต่อการตรวจสอบงบการเงินในรายงานของข้าพเจ้า ข้าพเจ้ามีความเป็นอิสระจากกองทุนตามข้อกำหนดจรรยาบรรณของผู้ประกอบวิชาชีพบัญชีที่กำหนดโดยสภาวิชาชีพบัญชีในส่วนที่เกี่ยวข้องกับการตรวจสอบงบการเงิน และข้าพเจ้าได้ปฏิบัติตามความรับผิดชอบด้านจรรยาบรรณอื่นๆ ซึ่งเป็นไปตามข้อกำหนดเหล่านี้ ข้าพเจ้าเชื่อว่าหลักฐานการสอบบัญชีที่ข้าพเจ้าได้รับเพียงพอและเหมาะสมเพื่อใช้เป็นเกณฑ์ในการแสดงความเห็นของข้าพเจ้า

ข้อมูลอื่น

ผู้บริหารกองทุนฯ เป็นผู้รับผิดชอบต่อข้อมูลอื่น ข้อมูลอื่นประกอบด้วย ข้อมูลซึ่งรวมอยู่ในรายงานประจำปีของกองทุนฯ แต่ไม่รวมถึงงบการเงินและรายงานของผู้สอบบัญชีที่อยู่ในรายงานประจำปีนั้น ข้าพเจ้าคาดว่าข้าพเจ้าจะได้รับรายงานประจำปีภายหลังจากวันที่ยื่นรายงานของผู้สอบบัญชีนี้

ความเห็นของข้าพเจ้าต่องบการเงินไม่ครอบคลุมถึงข้อมูลอื่นและข้าพเจ้าไม่ได้ให้ความเชื่อมั่นต่อข้อมูลอื่น

ความรับผิดชอบของข้าพเจ้าที่เกี่ยวข้องกับการตรวจสอบงบการเงินคือ การอ่านและพิจารณาว่าข้อมูลอื่นมีความขัดแย้งที่มีสาระสำคัญกับงบการเงินหรือกับความรู้ที่ได้รับจากการตรวจสอบของข้าพเจ้า หรือปรากฏว่าข้อมูลอื่นมีการแสดงข้อมูลที่ขัดต่อข้อเท็จจริงอันเป็นสาระสำคัญหรือไม่

เมื่อข้าพเจ้าได้อ่านรายงานประจำปีของกองทุนฯ และหากข้าพเจ้าสรุปได้ว่ามีการแสดงข้อมูลที่ขัดต่อข้อเท็จจริงอันเป็นสาระสำคัญ ข้าพเจ้าจะสื่อสารเรื่องดังกล่าวกับผู้บริหารกองทุนฯ เพื่อให้ผู้บริหารกองทุนฯ ดำเนินการแก้ไขข้อมูลที่แสดงขัดต่อข้อเท็จจริง

ความรับผิดชอบของผู้บริหารกองทุนฯ ต่อผลการเงิน

ผู้บริหารกองทุนฯ มีหน้าที่รับผิดชอบในการจัดทำและนำเสนอผลการเงินเหล่านี้โดยถูกต้องตามที่ควรตามมาตรฐานการรายงานทางการเงิน และรับผิดชอบเกี่ยวกับการควบคุมภายในที่ผู้บริหารกองทุนฯ พิจารณาว่าจำเป็นเพื่อให้สามารถจัดทำงบการเงินที่ปราศจากการแสดงข้อมูลที่ขัดต่อข้อเท็จจริงอันเป็นสาระสำคัญไม่ว่าจะเกิดจากการทุจริตหรือข้อผิดพลาด

ในการจัดทำงบการเงิน ผู้บริหารกองทุนฯ รับผิดชอบในการประเมินความสามารถของกองทุนในการดำเนินงานต่อเนื่องเปิดเผยเรื่องที่เกี่ยวข้องกับการดำเนินงานต่อเนื่อง (ตามความเหมาะสม) และการใช้เกณฑ์การบัญชีสำหรับการดำเนินงานต่อเนื่อง เว้นแต่ผู้บริหารกองทุนฯ มีความตั้งใจที่จะเลิกกองทุนหรือหยุดดำเนินงานหรือไม่สามารถดำเนินงานต่อเนื่องต่อไปได้

ผู้บริหารกองทุนฯ มีหน้าที่ในการสอดส่องดูแลกระบวนการในการจัดทำรายงานทางการเงินของกองทุน

ความรับผิดชอบของผู้สอบบัญชีต่อการตรวจสอบงบการเงิน

การตรวจสอบของข้าพเจ้ามีวัตถุประสงค์เพื่อให้ได้ความเชื่อมั่นอย่างสมเหตุสมผลว่างบการเงินโดยรวมปราศจากการแสดงข้อมูลที่ขัดต่อข้อเท็จจริงอันเป็นสาระสำคัญหรือไม่ ไม่ว่าจะเกิดจากการทุจริตหรือข้อผิดพลาด และเสนอรายงานของผู้สอบบัญชีซึ่งรวมความเห็นของข้าพเจ้าอยู่ด้วย ความเชื่อมั่นอย่างสมเหตุสมผลคือความเชื่อมั่นในระดับสูงแต่ไม่ได้เป็นการรับประกันว่าการปฏิบัติงานตรวจสอบตามมาตรฐานการสอบบัญชีจะสามารถตรวจพบข้อมูลที่ขัดต่อข้อเท็จจริงอันเป็นสาระสำคัญที่มีอยู่ได้เสมอไป ข้อมูลที่ขัดต่อข้อเท็จจริงอาจเกิดจากการทุจริตหรือข้อผิดพลาดและถือว่ามีสาระสำคัญเมื่อคาดการณ์อย่างสมเหตุสมผลว่ารายการที่ขัดต่อข้อเท็จจริงแต่ละรายการหรือทุกรายการรวมกันจะมีผลต่อการตัดสินใจทางเศรษฐกิจของผู้ใช้งบการเงินจากการใช้งบการเงินเหล่านี้

ในการตรวจสอบของข้าพเจ้าตามมาตรฐานการสอบบัญชี ข้าพเจ้าใช้ดุลยพินิจและการสังเกตและสงสัยเยี่ยงผู้ประกอบการวิชาชีพตลอดการตรวจสอบ การปฏิบัติงานของข้าพเจ้ารวมถึง

- ระบุและประเมินความเสี่ยงจากการแสดงข้อมูลที่ขัดต่อข้อเท็จจริงอันเป็นสาระสำคัญในงบการเงินไม่ว่าจะเกิดจากการทุจริตหรือข้อผิดพลาด ออกแบบและปฏิบัติงานตามวิธีการตรวจสอบเพื่อตอบสนองต่อความเสี่ยงเหล่านั้น และได้หลักฐานการสอบบัญชีที่เพียงพอและเหมาะสมเพื่อเป็นเกณฑ์ในการแสดงความเห็นของข้าพเจ้า ความเสี่ยงที่ไม่พบข้อมูลที่ขัดต่อข้อเท็จจริงอันเป็นสาระสำคัญซึ่งเป็นผลมาจากการทุจริตจะสูงกว่าความเสี่ยงที่เกิดจากข้อผิดพลาดเนื่องจากการทุจริตอาจเกี่ยวกับการสมรู้ร่วมคิด การปลอมแปลงเอกสารหลักฐาน การตั้งใจละเว้นการแสดงผลการแสดงผลข้อมูลที่ไม่ตรงตามข้อเท็จจริงหรือการแทรกแซงการควบคุมภายใน
- ทำความเข้าใจในระบบการควบคุมภายในที่เกี่ยวข้องกับการตรวจสอบ เพื่อออกแบบวิธีการตรวจสอบที่เหมาะสมกับสถานการณ์ แต่ไม่ใช่เพื่อวัตถุประสงค์ในการแสดงความเห็นต่อความมีประสิทธิภาพของการควบคุมภายในของกองทุน
- ประเมินความเหมาะสมของนโยบายการบัญชีที่ผู้บริหารกองทุนฯ ใช้และความสมเหตุสมผลของประมาณการทางบัญชีและการเปิดเผยข้อมูลที่เกี่ยวข้องซึ่งจัดทำขึ้นโดยผู้บริหารกองทุนฯ
- สรุปร่วมกับความเหมาะสมของการใช้เกณฑ์การบัญชีสำหรับการดำเนินงานต่อเนื่องของผู้บริหารกองทุนฯ และจากหลักฐานการสอบบัญชีที่ได้รับ สรุปร่วมกับความไม่แน่นอนที่มีสาระสำคัญที่เกี่ยวกับเหตุการณ์หรือสถานการณ์ที่อาจเป็นเหตุให้เกิดข้อสงสัยอย่างมีนัยสำคัญต่อความสามารถของกองทุนในการดำเนินงานต่อเนื่องหรือไม่ ถ้าข้าพเจ้าได้ข้อสรุปว่ามีความไม่แน่นอนที่มีสาระสำคัญ ข้าพเจ้าต้องกล่าวไว้ในรายงานของผู้สอบบัญชีของข้าพเจ้าโดยให้ข้อสังเกตถึงการเปิดเผยข้อมูลในงบการเงินที่เกี่ยวข้อง หรือถ้าการเปิดเผยข้อมูลดังกล่าวไม่เพียงพอความเห็นของข้าพเจ้าจะเปลี่ยนแปลงไป ข้อสรุปของข้าพเจ้าขึ้นอยู่กับหลักฐานการสอบบัญชีที่ได้รับจนถึงวันที่ในรายงานของผู้สอบบัญชีของข้าพเจ้า อย่างไรก็ตาม เหตุการณ์หรือสถานการณ์ในอนาคตอาจเป็นเหตุให้กองทุนต้องหยุดการดำเนินงานต่อเนื่อง

- ประเมินการนำเสนอ โครงสร้างและเนื้อหาของงบการเงินโดยรวม รวมถึงการเปิดเผยข้อมูลว่างบการเงินแสดงรายการและเหตุการณ์ในรูปแบบที่ทำให้มีการนำเสนอข้อมูลโดยถูกต้องตามที่ควรหรือไม่

ข้าพเจ้าได้สื่อสารกับผู้บริหารกองทุนฯ ในเรื่องต่างๆ ที่สำคัญ ซึ่งรวมถึงขอบเขตและช่วงเวลาของการตรวจสอบตามที่ได้วางแผนไว้ ประเด็นที่มีนัยสำคัญที่พบจากการตรวจสอบรวมถึงข้อบกพร่องที่มีนัยสำคัญในระบบการควบคุมภายในหากข้าพเจ้าได้พบในระหว่างการตรวจสอบของข้าพเจ้า

ข้าพเจ้าได้ให้คำรับรองแก่ผู้บริหารกองทุนฯ ว่าข้าพเจ้าได้ปฏิบัติตามข้อกำหนดจรรยาบรรณที่เกี่ยวข้องกับความเป็นอิสระและได้สื่อสารกับผู้บริหารกองทุนฯ เกี่ยวกับความสัมพันธ์ทั้งหมดตลอดจนเรื่องอื่นซึ่งข้าพเจ้าเชื่อว่ามีเหตุผลที่บุคคลภายนอกอาจพิจารณาว่ากระทบต่อความเป็นอิสระของข้าพเจ้าและมาตรการที่ข้าพเจ้าใช้เพื่อป้องกันไม่ให้ข้าพเจ้าขาดความเป็นอิสระ

จากเรื่องที่สื่อสารกับผู้บริหารกองทุนฯ ข้าพเจ้าได้พิจารณาเรื่องต่างๆ ที่มีนัยสำคัญมากที่สุดในการตรวจสอบ งบการเงินในงวดปัจจุบันและกำหนดเป็นเรื่องสำคัญในการตรวจสอบ ข้าพเจ้าได้อธิบายเรื่องเหล่านี้ในรายงานของผู้สอบบัญชีไว้ตั้งแต่กฎหมายหรือข้อบังคับไม่ให้เปิดเผยต่อสาธารณะเกี่ยวกับเรื่องดังกล่าว หรือในสถานการณ์ที่ยากที่จะเกิดขึ้น ข้าพเจ้าพิจารณาว่าไม่ควรสื่อสารเรื่องดังกล่าวในรายงานของข้าพเจ้าเพราะการกระทำดังกล่าวสามารถคาดการณ์ได้อย่างสมเหตุสมผลว่าจะมีผลกระทบในทางลบมากกว่าผลประโยชน์ต่อส่วนได้เสียสาธารณะจากการสื่อสารดังกล่าว

ผู้สอบบัญชีที่รับผิดชอบงานสอบบัญชีและการนำเสนอรายงานฉบับนี้คือ นายอนุสรณ์ เกียรติกั้ววาฬไกล



นายอนุสรณ์ เกียรติกั้ววาฬไกล
 ผู้สอบบัญชีรับอนุญาต เลขที่ 2109
 บริษัท เอเอสวี แอนด์ แอสโซซิเอทส์ จำกัด
 กรุงเทพมหานคร
 23 ธันวาคม 2562

กองทุนเปิด แอล เอช ท็อปพิก

งบดุล

ณ วันที่ 30 กันยายน 2562

	หมายเหตุ	2562	หน่วย : บาท 2561
สินทรัพย์			
เงินลงทุนตามมูลค่ายุติธรรม		305,102,419.60	440,832,794.80
(ราคาทุนปี 2562 : 302,321,121.73 บาท)			
(ราคาทุนปี 2561 : 430,575,110.04 บาท)			
เงินฝากธนาคาร	6	23,406,743.87	13,254,454.91
ดอกเบี้ยค้างรับ		29,658.49	25,024.23
ลูกหนี้จากการขายเงินลงทุน	7	34,369,757.02	79,077,997.27
ค่าใช้จ่ายรอการตัดบัญชี	4.5	-	1,666.53
รวมสินทรัพย์		362,908,578.98	533,191,937.74
หนี้สิน			
เจ้าหนี้จากการซื้อเงินลงทุน		36,012,515.91	16,619,306.37
เจ้าหนี้จากการรับซื้อคืนหน่วยลงทุน		-	479,594.05
ค่าใช้จ่ายค้างจ่าย		528,998.45	746,544.14
หนี้สินอื่น		42,014.31	31,992.66
รวมหนี้สิน		36,583,528.67	17,877,437.22
รวมสินทรัพย์สุทธิ		326,325,050.31	515,314,500.52
สินทรัพย์สุทธิ :-			
ทุนที่ได้รับจากผู้ถือหน่วยลงทุน		362,364,009.81	522,457,968.12
กำไร(ขาดทุน)สะสม			
บัญชีปรับสมดุล		(13,275,150.46)	(28,589,425.83)
กำไร(ขาดทุน)สะสมจากการดำเนินงาน	5	(22,763,809.04)	21,445,958.23
รวมสินทรัพย์สุทธิ		326,325,050.31	515,314,500.52
สินทรัพย์สุทธิต่อหน่วยที่คำนวณแยกตามประเภทผู้ถือหน่วยลงทุน มีดังนี้			
ชนิดสะสมมูลค่า		9.1896	9.9942
ชนิดขายคืนหน่วยลงทุนอัตโนมัติ		9.1892	9.9939
ชนิดจ่ายเงินปันผล		8.7147	9.6851
จำนวนหน่วยลงทุนที่จำหน่ายแล้วทั้งหมด ณ วันสิ้นปี (หน่วย) แยกตามประเภทผู้ถือหน่วยลงทุน มีดังนี้			
ชนิดสะสมมูลค่า		17,057,939.4537	22,237,801.3826
ชนิดขายคืนหน่วยลงทุนอัตโนมัติ		5,128,126.3443	7,881,871.5441
ชนิดจ่ายเงินปันผล		14,050,335.1881	22,126,123.8888
รวม		36,236,400.9861	52,245,796.8155

หมายเหตุประกอบงบการเงินเป็นส่วนหนึ่งของงบการเงินนี้

กองทุนเปิด แอล เอช ท็อปพิก
งบประกอบรายละเอียดเงินลงทุน
ณ วันที่ 30 กันยายน 2562

ชื่อหลักทรัพย์	ชื่อย่อหลักทรัพย์	มูลค่าที่ตราไว้	จำนวนหน่วย	มูลค่ายุติธรรม	อัตราส่วนของ (%)		วันครบกำหนด
					มูลค่ายุติธรรม (%)	อัตราราคาเฉลี่ย	
หลักทรัพย์จดทะเบียน							
เงินทุนและหลักทรัพย์							
บริษัท บัตรกรุงไทย จำกัด (มหาชน)	KTC	-	75,100.0000	3,210,525.00	1.05		
บริษัท เมืองไทย แคปปิตอล จำกัด (มหาชน)	MTC	-	85,600.0000	4,879,200.00	1.60		
บริษัท คริสตัล คอร์ปอเรชั่น จำกัด (มหาชน)	SAWAD	-	229,470.0000	13,137,157.50	4.31		
เทคโนโลยีสารสนเทศและการสื่อสาร							
บริษัท แอดวานซ์ อินโฟร์ เซอร์วิส จำกัด (มหาชน)	ADVANC	-	94,300.0000	20,746,000.00	6.80		
กองทุนรวมโครงสร้างพื้นฐานโทรคมนาคม ดิจิทัล	DIF	-	373,800.0000	6,504,120.00	2.13		
บริษัท อินทัช โฮลดิ้งส์ จำกัด (มหาชน)	INTUCH	-	301,800.0000	19,767,900.00	6.48		
กองทุนรวมอสังหาริมทรัพย์และกองทรัสต์เพื่อการลงทุนในอสังหาริมทรัพย์							
ทรัสต์เพื่อการลงทุนในสิทธิการเช่าอสังหาริมทรัพย์							
CPN รีเทล โกรท	CPNREIT	-	327,400.0000	11,704,550.00	3.84		
ทรัสต์เพื่อการลงทุนในอสังหาริมทรัพย์และสิทธิการเช่า							
ดุสิตธานี	DREIT	-	105,500.0000	701,575.00	0.23		
ทรัสต์เพื่อการลงทุนในอสังหาริมทรัพย์และสิทธิการเช่า							
อสังหาริมทรัพย์เพื่ออุตสาหกรรม เฟรเซอร์ส พร็อพเพอร์ตี้	FTREIT	-	189,000.0000	3,383,100.00	1.11		
ทรัสต์เพื่อการลงทุนในอสังหาริมทรัพย์อิมแพ็คโกรท	IMPACT	-	181,500.0000	4,855,125.00	1.59		
กองทุนรวมอสังหาริมทรัพย์และสิทธิการเช่า							
เทสโก้ โลตัส รีเทล โกรท	TLGF	-	201,700.0000	5,143,350.00	1.69		
ทรัสต์เพื่อการลงทุนในอสังหาริมทรัพย์และสิทธิการเช่า							
ดับบลิวเอชเอ พรีเมียม โกรท	WHART	-	206,800.0000	4,011,920.00	1.32		
การแพทย์							
บริษัท กรุงเทพดุสิตเวชการ จำกัด (มหาชน)	BDMS	-	313,600.0000	7,589,120.00	2.49		
บริษัท โรงพยาบาลจุฬารัตน์ จำกัด (มหาชน)	CHG	-	673,700.0000	1,657,302.00	0.54		
ขนส่งและโลจิสติกส์							
บริษัท ท่าอากาศยานไทย จำกัด (มหาชน)	AOT	-	327,000.0000	24,443,250.00	8.01		
บริษัท บีทีเอส กรุ๊ป โฮลดิ้งส์ จำกัด (มหาชน)	BTS	-	1,211,200.0000	16,230,080.00	5.32		
กองทุนรวมโครงสร้างพื้นฐานเพื่ออนาคตประเทศไทย	TFFIF	-	254,300.0000	3,305,900.00	1.08		
ธนาคาร							
ธนาคารกรุงเทพ จำกัด (มหาชน)	BBL	-	9,400.0000	1,630,900.00	0.53		
ธนาคารกรุงไทย จำกัด (มหาชน)	KTB	-	97,400.0000	1,675,280.00	0.55		
ธนาคารไทยพาณิชย์ จำกัด (มหาชน)	SCB	-	49,700.0000	5,864,600.00	1.92		
บริษัท ทีเอสไอไฟแนนเชียลกรุ๊ป จำกัด (มหาชน)	TISCO	-	162,500.0000	16,656,250.00	5.46		

กองทุนเปิด แอล เอช ท็อปพิก
งบประกอบรายละเอียดเงินลงทุน (ต่อ)
ณ วันที่ 30 กันยายน 2562

ชื่อหลักทรัพย์	ชื่อย่อหลักทรัพย์	มูลค่าที่ตราไว้	จำนวนหน่วย	มูลค่ายุติธรรม	อัตราส่วนของ (%)		วันครบกำหนด
					มูลค่ายุติธรรม (%)	อัตราดอกเบี้ย	
ธุรกิจการเกษตร							
บริษัท จีเอฟพีที จำกัด (มหาชน)	GFPT	-	734,300.0000	13,143,970.00	4.31		
พลังงานและสาธารณูปโภค							
บริษัท บี.กริม เพาเวอร์ จำกัด (มหาชน)	BGRIM	-	116,000.0000	5,017,000.00	1.64		
บริษัท ผลิตไฟฟ้า จำกัด (มหาชน)	EGCO	-	14,300.0000	5,133,700.00	1.68		
บริษัท กัลฟ์ เอ็นเนอร์จี ดีเวลลอปเม้นท์ จำกัด (มหาชน)	GULF	-	11,200.0000	1,792,000.00	0.59		
บริษัท ปตท. จำกัด (มหาชน)	PTT	-	320,800.0000	14,837,000.00	4.86		
บริษัท ปตท.สำรวจและผลิตปิโตรเลียม จำกัด (มหาชน)	PTTEP	-	53,900.0000	6,521,900.00	2.14		
บริษัท ราช กรุ๊ป จำกัด (มหาชน)	RATCH	-	46,500.0000	3,324,750.00	1.09		
บริษัท ไทยออยล์ จำกัด (มหาชน)	TOP	-	38,500.0000	2,685,375.00	0.88		
พัฒนาอสังหาริมทรัพย์							
บริษัท อมตะ คอร์ปอเรชั่น จำกัด (มหาชน)	AMATA	-	68,500.0000	1,712,500.00	0.56		
บริษัท แอสเสท เวิร์ด คอร์ป จำกัด (มหาชน)	AWC	-	924,700.0000	5,548,200.00	1.82		
บริษัท ดับบลิวเอชเอ คอร์ปอเรชั่น จำกัด (มหาชน)	WHA	-	2,397,700.0000	11,413,052.00	3.74		
พาณิชย์							
บริษัท เบอร์ลี่ ยุคเกอร์ จำกัด (มหาชน)	BJC	-	98,800.0000	5,211,700.00	1.71		
บริษัท ซี.พี.ออลล์ จำกัด (มหาชน)	CPALL	-	176,700.0000	14,356,875.00	4.71		
บริษัท โอเอ็ม โปรดัคส์ เซ็นเตอร์ จำกัด (มหาชน)	HMPRO	-	337,000.0000	5,762,700.00	1.89		
วัสดุก่อสร้าง							
บริษัท ทีไอโอ เพันธ์ (ประเทศไทย) จำกัด (มหาชน)	TOA	-	80,700.0000	3,268,350.00	1.07		
สื่อและสิ่งพิมพ์							
บริษัท แพลน บี มีเดีย จำกัด (มหาชน)	PLANB	-	573,800.0000	4,934,680.00	1.62		
บริษัท วีจีไอ จำกัด (มหาชน)	VGI	-	694,700.0000	6,842,795.00	2.24		
อาหารและเครื่องดื่ม							
บริษัท คาราบาวกรุ๊ป จำกัด (มหาชน)	CBG	-	40,200.0000	3,276,300.00	1.07		
บริษัท เจริญโภคภัณฑ์อาหาร จำกัด (มหาชน)	CPF	-	177,000.0000	4,646,250.00	1.52		
บริษัท โอเอสสุภา จำกัด (มหาชน)	OSP	-	220,300.0000	8,206,175.00	2.69		
รวมหลักทรัพย์จดทะเบียน				304,732,476.50	99.88		
ใบสำคัญแสดงสิทธิ							
พัฒนาอสังหาริมทรัพย์							
บริษัท ยู ซีดี จำกัด (มหาชน)	U-W4	-	36,994,310.0000	369,943.10	0.12		9/3/2566
รวมใบสำคัญแสดงสิทธิ				369,943.10	0.12		
รวมเงินลงทุนทั้งสิ้น (ราคาทุน 302,321,121.73 บาท)				305,102,419.60	100.00		

หมายเหตุประกอบงบการเงินเป็นส่วนหนึ่งของงบการเงินนี้

กองทุนเปิด แอล เอช ท็อปพิก
งบกำไรขาดทุน
สำหรับปีสิ้นสุดวันที่ 30 กันยายน 2562

หมายเหตุ	หน่วย : บาท	
	สำหรับปีสิ้นสุด 30/9/62	สำหรับงวด 5/10/60 - 30/9/61
รายได้จากการลงทุน		
รายได้เงินปันผล	10,505,991.87	10,641,604.05
รายได้ดอกเบี้ย	188,088.25	448,653.11
รวมรายได้จากการลงทุน	10,694,080.12	11,090,257.16
ค่าใช้จ่าย		
ค่าธรรมเนียมการจัดการ	8, 9 5,446,086.97	8,536,481.51
ค่าธรรมเนียมผู้ดูแลผลประโยชน์	8 98,029.49	167,800.66
ค่าธรรมเนียมนายทะเบียน	8, 9 1,089,217.43	1,864,451.33
ค่าธรรมเนียมวิชาชีพ	60,000.00	60,000.00
ค่าใช้จ่ายในการดำเนินโครงการ	15,192.49	181,762.12
ภาษีเงินได้	2,105.22	-
รวมค่าใช้จ่าย	6,710,631.60	10,810,495.62
รายได้จากการลงทุนสุทธิ	3,983,448.52	279,761.54
รายการกำไร(ขาดทุน)สุทธิจากเงินลงทุน		
รายการกำไร(ขาดทุน)สุทธิที่เกิดขึ้นจากเงินลงทุน	(37,793,564.19)	20,115,592.93
รายการกำไร(ขาดทุน)สุทธิตั้งแต่ยังไม่เกิดขึ้นจากเงินลงทุน	(7,476,386.89)	10,257,684.76
รวมรายการกำไร(ขาดทุน)สุทธิจากเงินลงทุน	(45,269,951.08)	30,373,277.69
การเพิ่มขึ้น(ลดลง)ในสินทรัพย์สุทธิจากการดำเนินงาน	(41,286,502.56)	30,653,039.23
การเพิ่มขึ้น(ลดลง)ในสินทรัพย์สุทธิจากการดำเนินงานแยกตามประเภทผู้ถือหุ้นหน่วยลงทุน มีดังนี้		
ชนิดสะสมมูลค่า	(16,940,068.98)	10,666,273.99
ชนิดขายคืนหน่วยลงทุนอัตโนมัติ	(6,398,119.49)	9,672,967.70
ชนิดจ่ายเงินปันผล	(17,948,314.09)	10,313,797.54
รวม	(41,286,502.56)	30,653,039.23

หมายเหตุประกอบงบการเงินเป็นส่วนหนึ่งของงบการเงินนี้

กองทุนเปิด แอล เอช ท็อปพิก
งบแสดงการเปลี่ยนแปลงสินทรัพย์สุทธิ
สำหรับปีสิ้นสุดวันที่ 30 กันยายน 2562

หมายเหตุ	หน่วย : บาท	
	สำหรับปีสิ้นสุด 30/9/62	สำหรับงวด 5/10/60 - 30/9/61
การเพิ่มขึ้น(ลดลง)ในสินทรัพย์สุทธิจากการดำเนินงานในระหว่างปี/งวด		
รายได้จากการลงทุนสุทธิ	3,983,448.52	279,761.54
รายการกำไร(ขาดทุน)สุทธิที่เกิดขึ้นจากเงินลงทุน	(37,793,564.19)	20,115,592.93
รายการกำไร(ขาดทุน)สุทธิที่ยังไม่เกิดขึ้นจากเงินลงทุน	(7,476,386.89)	10,257,684.76
การเพิ่มขึ้นในสินทรัพย์สุทธิจากการดำเนินงาน	(41,286,502.56)	30,653,039.23
การแบ่งปันส่วนทุนให้ผู้ถือหน่วยลงทุน	11	
	(2,923,264.71)	(9,207,081.00)
การเพิ่มขึ้น(ลดลง)ของทุนที่ได้รับ(ที่รับซื้อคืน)จากผู้ถือหน่วยลงทุนในระหว่างปี/งวด		
มูลค่าหน่วยลงทุนที่ออกจำหน่ายเริ่มแรก	-	1,006,027,324.25
มูลค่าหน่วยลงทุนที่ออกจำหน่ายในระหว่างปี/งวด	2,625,762.88	104,034,101.42
มูลค่าหน่วยลงทุนที่รับซื้อคืนในระหว่างปี/งวด	(147,405,445.82)	(616,192,883.38)
การเพิ่มขึ้น(ลดลง)สุทธิของทุนที่ได้รับ(ที่รับซื้อคืน)จากผู้ถือหน่วยลงทุน	(144,779,682.94)	493,868,542.29
การเพิ่มขึ้น(ลดลง)ของสินทรัพย์สุทธิในระหว่างปี/งวด	(188,989,450.21)	515,314,500.52
สินทรัพย์สุทธิตันปี	515,314,500.52	-
สินทรัพย์สุทธิปลายปี/งวด	326,325,050.31	515,314,500.52
		หน่วย : หน่วย
	สำหรับปีสิ้นสุด	สำหรับงวด
	30/9/62	5/10/60 - 30/9/61
การเปลี่ยนแปลงของจำนวนหน่วยลงทุน (มูลค่าหน่วยละ 10 บาท)		
หน่วยลงทุนเริ่มแรก	-	100,602,732.3793
หน่วยลงทุนตันปี	52,245,796.8155	-
<u>บวก</u> หน่วยลงทุนที่ออกจำหน่ายในระหว่างปี/งวด	288,922.3546	10,219,294.6409
<u>หัก</u> หน่วยลงทุนที่รับซื้อคืนในระหว่างปี/งวด	(16,298,318.1840)	(58,576,230.2047)
หน่วยลงทุน ณ วันสิ้นปี/งวด	36,236,400.9861	52,245,796.8155

หมายเหตุประกอบงบการเงินเป็นส่วนหนึ่งของงบการเงินนี้

กองทุนเปิด แอล เอช ท็อปพิก
งบกระแสเงินสด
สำหรับปีสิ้นสุดวันที่ 30 กันยายน 2562

	สำหรับปีสิ้นสุด 30/9/62	หน่วย : บาท สำหรับงวด 5/10/60 - 30/9/61
กระแสเงินสดจากกิจกรรมดำเนินงาน		
การเพิ่มขึ้น(ลดลง)ในสินทรัพย์สุทธิจากการดำเนินงาน	(41,286,502.56)	30,653,039.23
รายการปรับกระทบการเพิ่มขึ้น(ลดลง)สุทธิในสินทรัพย์สุทธิจากการดำเนินงาน - ให้เป็นเงินสดสุทธิที่ได้มาจาก(ใช้ไปใน)กิจกรรมดำเนินงาน :-		
การซื้อเงินลงทุน	(3,616,189,091.31)	(6,676,691,102.74)
การจำหน่ายเงินลงทุน	3,706,716,598.38	6,266,486,855.90
ส่วนต่อมูลค่าตราสารหนี้ตัดจำหน่าย	(67,082.95)	(255,270.27)
การเพิ่มขึ้นในดอกเบี้ยค้างรับ	(4,634.26)	(25,024.23)
การ(เพิ่มขึ้น)ลดลงในลูกหนี้จากการขายเงินลงทุน	44,708,240.25	(79,077,997.27)
การ(เพิ่มขึ้น)ลดลงในค่าใช้จ่ายรอการตัดบัญชี	1,666.53	(1,666.53)
การเพิ่มขึ้นในเจ้าหนี้จากการซื้อเงินลงทุน	19,393,209.54	16,619,306.37
การเพิ่มขึ้น(ลดลง)ในเจ้าหนี้จากการรับซื้อคืนหน่วยลงทุน	(479,594.05)	479,594.05
การเพิ่มขึ้น(ลดลง)ในค่าใช้จ่ายค้างจ่าย	(217,545.69)	746,544.14
การเพิ่มขึ้นในหนี้สินอื่น	10,021.65	31,992.66
รายการ(กำไร)ขาดทุนสุทธิที่เกิดขึ้นจากเงินลงทุน	37,793,564.19	(20,115,592.93)
รายการ(กำไร)ขาดทุนสุทธิที่ยังไม่เกิดขึ้นจากเงินลงทุน	7,476,386.89	(10,257,684.76)
เงินสดสุทธิที่ได้มาจาก(ใช้ไปใน)กิจกรรมดำเนินงาน	157,855,236.61	(471,407,006.38)
กระแสเงินสดจากกิจกรรมจัดหาเงิน		
การจำหน่ายหน่วยลงทุนเริ่มแรก	-	1,006,027,324.25
การจำหน่ายหน่วยลงทุนในระหว่างปี/งวด	2,625,762.88	104,034,101.42
การรับซื้อคืนหน่วยลงทุนในระหว่างปี/งวด	(147,405,445.82)	(616,192,883.38)
การแบ่งปันส่วนทุนให้ผู้ถือหน่วยลงทุน	(2,923,264.71)	(9,207,081.00)
เงินสดสุทธิที่ได้มาจาก(ใช้ไปใน)กิจกรรมจัดหาเงิน	(147,702,947.65)	484,661,461.29
เงินฝากธนาคารเพิ่มขึ้นสุทธิ	10,152,288.96	13,254,454.91
เงินฝากธนาคาร ณ วันต้นปี	13,254,454.91	-
เงินฝากธนาคาร ณ วันสิ้นปี/งวด (หมายเหตุข้อ 6)	23,406,743.87	13,254,454.91

หมายเหตุประกอบงบการเงินเป็นส่วนหนึ่งของงบการเงินนี้

กองทุนเปิด แอล เอช ท็อปพิก
ข้อมูลทางการเงินที่สำคัญ
สำหรับปีสิ้นสุดวันที่ 30 กันยายน 2562

	หน่วย : บาท	
	สำหรับปีสิ้นสุด 30/9/62	สำหรับงวด 5/10/60 - 30/9/61
ข้อมูลผลการดำเนินงาน (ต่อหน่วย)		
มูลค่าหน่วยลงทุนเริ่มแรก	-	10.0000
มูลค่าสินทรัพย์สุทธิต้นปี	9.8632	-
รายได้จากกิจกรรมลงทุน :-		
รายได้(ขาดทุน)จากการลงทุนสุทธิ	0.0765	0.0018
รายการกำไร(ขาดทุน)สุทธิที่เกิดขึ้นจากเงินลงทุน	(0.7259)	0.1319
รายการกำไร(ขาดทุน)สุทธิที่ยังไม่เกิดขึ้นจากเงินลงทุน	(0.1436)	0.0673
รายได้(ขาดทุน)จากกิจกรรมลงทุนทั้งสิ้น	(0.7930)	0.2010
หัก การแบ่งปันส่วนให้ผู้ถือหน่วยลงทุน*	(0.0648)	(0.3378)
มูลค่าสินทรัพย์สุทธิปลายปี/งวด	9.0054	9.8632
อัตราส่วนของกำไรสุทธิต่อมูลค่าสินทรัพย์สุทธิถัวเฉลี่ยระหว่างปี/งวด (%)	(10.1399)	4.3495
อัตราส่วนทางการเงินที่สำคัญและข้อมูลประกอบเพิ่มเติมที่สำคัญ		
มูลค่าสินทรัพย์สุทธิปลายปี/งวด (พันบาท)	326,325.05	515,314.50
อัตราส่วนของค่าใช้จ่ายรวมต่อมูลค่าสินทรัพย์สุทธิถัวเฉลี่ยระหว่างปี/งวด (%)	1.6481	1.5340
อัตราส่วนของรายได้จากการลงทุนรวมต่อมูลค่าสินทรัพย์สุทธิถัวเฉลี่ยระหว่างปี/งวด (%)	2.6264	1.5737
อัตราส่วนของจำนวนถัวเฉลี่ยถ่วงน้ำหนักของการซื้อขายเงินลงทุน		
ระหว่างปี/งวดต่อมูลค่าสินทรัพย์สุทธิถัวเฉลี่ยระหว่างปี/งวด (%) **	1,778.8654	1,836.5819

ข้อมูลเพิ่มเติม **

* คำนวณจากจำนวนหน่วยลงทุนชนิดจ่ายเงินปันผลที่จำหน่ายแล้วถัวเฉลี่ยระหว่างปี/งวด

** ไม่นับรวมเงินฝากธนาคาร เงินลงทุนในตั๋วสัญญาใช้เงิน ใบรับฝากเงิน และการซื้อขายเงินลงทุนต้องเป็นรายการซื้อหรือขายเงินลงทุนอย่างแท้จริงซึ่งไม่รวมถึงการซื้อโดยมีสัญญาขายคืนหรือการขายโดยมีสัญญาซื้อคืน

หมายเหตุประกอบงบการเงินเป็นส่วนหนึ่งของงบการเงินนี้

กองทุนเปิด แอล เอช ท็อปพิก

หมายเหตุประกอบงบการเงิน

สำหรับปีสิ้นสุดวันที่ 30 กันยายน 2562

หน่วย : บาท

1. ลักษณะของกองทุนเปิด แอล เอช ท็อปพิก

กองทุนเปิด แอล เอช ท็อปพิก (“กองทุนฯ”) เป็นกองทุนรวมตราสารแห่งทุน ที่มีการกระจายลงทุนน้อยกว่าเกณฑ์มาตรฐาน (Specific fund) โดยมีการแบ่งชนิดของหน่วยลงทุนเป็น 3 ชนิด ได้แก่ ชนิดขายคืนหน่วยลงทุนอัตโนมัติ (LHTOPPICK-R) ชนิดจ่ายเงินปันผล (LHTOPPICK-D) และชนิดสะสมมูลค่า (LHTOPPICK-A) ซึ่งจดทะเบียนเป็นกองทุนร่วมกับสำนักงานคณะกรรมการกำกับหลักทรัพย์และตลาดหลักทรัพย์ (“ก.ล.ต.”) เมื่อวันที่ 5 ตุลาคม 2560 มีจำนวนเงินทุนจดทะเบียน 1,000 ล้านบาท (แบ่งเป็น 100,000,000.0000 หน่วย มูลค่าหน่วยละ 10 บาท) ไม่มีกำหนดระยะเวลาสิ้นสุดโครงการ

กองทุนฯ จัดการโดย บริษัทหลักทรัพย์จัดการกองทุน แลนด์ แอนด์ เฮ้าส์ จำกัด (“บริษัทจัดการ”)

กองทุนฯ มีนโยบายลงทุนในตราสารแห่งทุนในประเทศโดยเฉลี่ยในรอบปีบัญชีไม่น้อยกว่าร้อยละ 80 ของมูลค่าทรัพย์สินสุทธิของกองทุน โดยกองทุนฯ จะเน้นลงทุนในหลักทรัพย์ไม่เกิน 10 หลักทรัพย์ที่คัดเลือกแล้ว ทั้งนี้ กองทุนฯ จะพิจารณาเลือกลงทุนให้สอดคล้องตามหลักเกณฑ์ที่กำหนด และ/หรือพิจารณาปรับหลักทรัพย์ที่ลงทุน และ/หรือจำนวนหลักทรัพย์ที่ลงทุนซึ่งอาจมากกว่า 10 หลักทรัพย์ ส่วนที่เหลืออาจพิจารณาลงทุนในตราสารหนี้ ตราสารกึ่งหนี้กึ่งทุน ตราสารทางการเงิน เงินฝาก และ/หรือตราสารเทียบเท่า เงินฝาก ใบสำคัญแสดงสิทธิอนุพันธ์ หน่วยลงทุนของกองทุน รวมถึงหลักทรัพย์หรือทรัพย์สินอื่นหรือการหาผลตอบแทนโดยวิธีอื่นอย่างใดอย่างหนึ่งหรือหลายอย่างตามที่คณะกรรมการ ก.ล.ต. หรือสำนักงานคณะกรรมการ ก.ล.ต. ประกาศกำหนด

กองทุนฯ อาจพิจารณาลงทุนในหรือมีไว้ซึ่งสัญญาซื้อขายล่วงหน้า (Derivative) เพื่อเพิ่มประสิทธิภาพในการบริหารการลงทุน (Efficient Portfolio Management) รวมถึงวัตถุประสงค์เพื่อป้องกันความเสี่ยง (Hedging) และอาจลงทุนในหรือมีไว้ซึ่งตราสารหนี้ที่มีอันดับความน่าเชื่อถือต่ำกว่าที่สามารถลงทุนได้ (Non-investment Grade) และตราสารหนี้ที่ไม่ได้รับการจัดอันดับความน่าเชื่อถือ (Unrated) และตราสารทุนที่ไม่ได้จดทะเบียนในตลาดหลักทรัพย์ (Unlisted securities) รวมทั้งตราสารที่มีลักษณะของสัญญาซื้อขายล่วงหน้าแฝง (Structured Notes)

กองทุนฯ มีนโยบายไม่จ่ายเงินปันผลแก่ผู้ถือหน่วยลงทุนชนิดขายคืนหน่วยลงทุนอัตโนมัติ (LHTOPPICK-R) และชนิดสะสมมูลค่า (LHTOPPICK-A)

กองทุนฯ มีนโยบายจ่ายเงินปันผลแก่ผู้ถือหน่วยลงทุนชนิดจ่ายเงินปันผล (LHTOPPICK-D) ตามหลักเกณฑ์และวิธีการที่กำหนดในหนังสือชี้ชวน

2. หลักเกณฑ์ในการจัดทำงบการเงิน

2.1 งบการเงินนี้จัดทำขึ้นตามมาตรฐานการบัญชีและมาตรฐานการรายงานทางการเงิน รวมถึงการตีความและแนวปฏิบัติทางการบัญชีที่ประกาศใช้โดยสภาวิชาชีพบัญชี (“สภาวิชาชีพบัญชี”) และการแสดงรายการในงบการเงินได้จัดทำขึ้นตามหลักการบัญชีที่รับรองทั่วไปภายใต้พระราชบัญญัติการบัญชี พ.ศ. 2543 และได้จัดทำขึ้นตามหลักเกณฑ์และรูปแบบที่กำหนดในมาตรฐานการบัญชีฉบับที่ 106 เรื่อง การบัญชีสำหรับกิจการที่ดำเนินธุรกิจเฉพาะด้านการลงทุน และตามประกาศของสำนักงานคณะกรรมการกำกับหลักทรัพย์และตลาดหลักทรัพย์

2.2 งบการเงินนี้ได้จัดทำขึ้นโดยใช้เกณฑ์ราคาทุนเดิมเว้นแต่จะเปิดเผยเป็นอย่างอื่นในนโยบายการบัญชี

กองทุนเปิด แอล เอช ท็อปพิก
 หมายเหตุประกอบงบการเงิน
 สำหรับปีสิ้นสุดวันที่ 30 กันยายน 2562

หน่วย : บาท

2.3 การใช้ประมาณการทางบัญชี

ในการจัดทำงบการเงินให้เป็นไปตามมาตรฐานการบัญชีและมาตรฐานการรายงานทางการเงิน ผู้บริหารต้องใช้การประมาณและข้อสมมติฐานหลายประการซึ่งมีผลกระทบต่อข้อกำหนดนโยบายและการรายงานจำนวนเงินที่เกี่ยวกับสินทรัพย์ หนี้สิน รายได้ และค่าใช้จ่ายผลที่เกิดขึ้นจริงจึงแตกต่างจากที่ประมาณการไว้

ประมาณการและข้อสมมติฐานที่ใช้ในการจัดทำงบการเงินจะได้รับการทบทวนอย่างต่อเนื่อง การปรับประมาณการทางบัญชีจะบันทึกในงวดบัญชีที่ประมาณการดังกล่าวได้รับการทบทวนและในอนาคตที่ได้รับผลกระทบ

3. มาตรฐานการรายงานทางการเงินใหม่

มาตรฐานการรายงานทางการเงินที่เริ่มมีผลบังคับในปีปัจจุบันและที่จะมีผลบังคับในอนาคตมีรายละเอียด ดังนี้

3.1 มาตรฐานการรายงานทางการเงินที่เริ่มมีผลบังคับใช้ในปีปัจจุบัน

สภาวิชาชีพบัญชีได้ออกและปรับปรุงมาตรฐานการรายงานทางการเงินและการตีความมาตรฐานการรายงานทางการเงินฉบับปรับปรุง (ปรับปรุง 2560) รวมถึงแนวปฏิบัติทางบัญชีฉบับใหม่ ซึ่งมีผลบังคับใช้สำหรับรอบระยะเวลาบัญชีที่เริ่มในหรือหลังวันที่ 1 มกราคม 2561 ซึ่งมาตรฐานการรายงานทางการเงินดังกล่าวไม่มีผลกระทบต่องบการเงินนี้

3.2 มาตรฐานการรายงานทางการเงินใหม่ที่ยังไม่มีผลบังคับใช้

- มาตรฐานการรายงานทางการเงินที่จะมีผลบังคับใช้สำหรับงบการเงินที่มีรอบระยะเวลาบัญชีที่เริ่มในหรือหลังวันที่ 1 มกราคม 2562

กองทุนฯ ไม่มีแผนที่จะนำมาตรฐานการรายงานทางการเงินและการตีความมาตรฐานการรายงานทางการเงินฉบับปรับปรุง (ปรับปรุง 2561) และฉบับใหม่ รวมถึงแนวปฏิบัติทางบัญชี จำนวนหลายฉบับซึ่งมีผลบังคับใช้สำหรับรอบระยะเวลาบัญชีที่เริ่มในหรือหลังวันที่ 1 มกราคม 2562 มาใช้ก่อนวันที่ถือปฏิบัติ ซึ่งฝ่ายบริหารของกองทุนฯ ได้ประเมินแล้วเห็นว่ามาตรฐานการรายงานทางการเงินข้างต้นจะไม่มีผลกระทบต่อความเป็นสาระสำคัญต่องบการเงินสำหรับปีที่เริ่มใช้มาตรฐานดังกล่าว โดยมีมาตรฐานการรายงานทางการเงินฉบับใหม่ซึ่งได้มีการเปลี่ยนแปลงหลักการสำคัญ ดังนี้

มาตรฐานการรายงานทางการเงิน ฉบับที่ 15 เรื่อง รายได้จากสัญญาที่ทำกับลูกค้า ใช้แทนมาตรฐานการบัญชีและการตีความมาตรฐานบัญชีที่เกี่ยวข้องต่อไปนี้

มาตรฐานการบัญชี ฉบับที่ 11 (ปรับปรุง 2560)	สัญญาก่อสร้าง
มาตรฐานการบัญชี ฉบับที่ 18 (ปรับปรุง 2560)	รายได้
การตีความมาตรฐานการบัญชี ฉบับที่ 31 (ปรับปรุง 2560)	รายได้ - รายการแลกเปลี่ยนเกี่ยวกับบริการโฆษณา
การตีความมาตรฐานการรายงานทางการเงิน ฉบับที่ 13 (ปรับปรุง 2560)	โปรแกรมสิทธิพิเศษแก่ลูกค้า

กองทุนเปิด แอล เอช ทีอ็อปพิค
 หมายเหตุประกอบงบการเงิน
 สำหรับปีสิ้นสุดวันที่ 30 กันยายน 2562

หน่วย : บาท

การตีความมาตรฐานการรายงานทางการเงิน ฉบับที่ 15 (ปรับปรุง 2560)	สัญญาสำหรับการก่อสร้างอสังหาริมทรัพย์
การตีความมาตรฐานการรายงานทางการเงิน ฉบับที่ 18 (ปรับปรุง 2560)	การโอนสินทรัพย์จากลูกค้า

- มาตรฐานการรายงานทางการเงินที่จะมีผลบังคับใช้สำหรับงบการเงินที่มีรอบระยะเวลาบัญชีที่เริ่มในหรือหลังวันที่ 1 มกราคม 2563

สภาวิชาชีพบัญชีได้ออกประกาศใช้มาตรฐานการรายงานทางการเงินในกลุ่มเครื่องมือทางการเงิน จำนวน 5 ฉบับที่จะมีผลบังคับใช้สำหรับงบการเงินที่มีรอบระยะเวลาบัญชีที่เริ่มในหรือหลังวันที่ 1 มกราคม 2563 ประกอบด้วย

มาตรฐานการรายงานทางการเงิน ฉบับที่ 7	การเปิดเผยข้อมูลเครื่องมือทางการเงิน
มาตรฐานการรายงานทางการเงิน ฉบับที่ 9	เครื่องมือทางการเงิน
มาตรฐานการบัญชี ฉบับที่ 32	การแสดงรายการเครื่องมือทางการเงิน
การตีความมาตรฐานการรายงานทางการเงิน ฉบับที่ 16	การป้องกันความเสี่ยงของเงินลงทุนสุทธิในหน่วยงานต่างประเทศ
การตีความมาตรฐานการรายงานทางการเงิน ฉบับที่ 19	การชำระหนี้สินทางการเงินด้วยตราสารทุน

ปัจจุบันฝ่ายบริหารของกองทุนฯ อยู่ระหว่างการประเมินผลกระทบที่อาจมีต่องบการเงินในปีที่เริ่มใช้มาตรฐานดังกล่าวมาถือปฏิบัติ

4. นโยบายการบัญชีที่สำคัญ

4.1 การรับรู้รายได้และค่าใช้จ่าย

- ดอกเบี้ยรับรู้เป็นรายได้ตามระยะเวลาที่พึงได้รับโดยคำนึงถึงผลตอบแทนที่แท้จริง
- เงินปันผลรับรู้เป็นรายได้ตั้งแต่วันที่ประกาศจ่ายและมีสิทธิที่จะได้รับ
- บัญชีส่วนเกินและส่วนต่ำกว่ามูลค่าของตราสารหนี้จัดจำหน่ายตามระยะเวลาที่เหลือของตราสารหนี้โดยใช้วิธีอัตราดอกเบี้ยที่แท้จริง และถือเป็นส่วนหนึ่งของรายได้ดอกเบี้ย
- กำไรหรือขาดทุนที่เกิดขึ้นจากการจำหน่ายเงินลงทุนรับรู้เป็นรายได้หรือค่าใช้จ่าย ณ วันที่จำหน่ายเงินลงทุน
- ค่าใช้จ่ายรับรู้ตามเกณฑ์คงค้าง

4.2 เงินลงทุนและการวัดค่าเงินลงทุน

- เงินลงทุนจะรับรู้เป็นสินทรัพย์ด้วยจำนวนต้นทุนของเงินลงทุน ณ วันที่กองทุนฯ มีสิทธิในเงินลงทุน ต้นทุนของเงินลงทุนประกอบด้วยรายจ่ายซื้อเงินลงทุนและค่าใช้จ่ายโดยตรงทั้งสิ้นที่กองทุนฯ จ่ายเพื่อให้ได้มาซึ่งเงินลงทุนนั้น
- หลักทรัพย์ที่เป็นตราสารทุนที่มีตลาดซื้อขายคล่องรองรับ แสดงด้วยมูลค่ายุติธรรมโดยใช้ราคาปิดในตลาดหลักทรัพย์แห่งประเทศไทยของวันที่วัดค่าเงินลงทุน
- เงินลงทุนในตราสารหนี้ในประเทศแสดงด้วยมูลค่ายุติธรรม โดยใช้ราคาหรืออัตราผลตอบแทนจากการซื้อขายที่ประกาศโดยสมาคมตลาดตราสารหนี้ไทย ณ วันที่วัดค่าเงินลงทุน

- กองทุนฯ ใช้วิธีราคาทุนตัดจำหน่ายในการกำหนดมูลค่ายุติธรรมของตราสารหนี้ซึ่งมีอายุครบกำหนดภายใน 90 วัน นับตั้งแต่วันที่ลงทุนและไม่มีเงื่อนไขการต่ออายุเมื่อมูลค่ายุติธรรมของตราสารหนี้ไม่แตกต่างจากราคาทุนตัดจำหน่ายอย่างเป็นสาระสำคัญ
- กำไร(ขาดทุน)สุทธิที่ยังไม่เกิดขึ้นจากการปรับมูลค่าเงินลงทุนให้เป็นมูลค่ายุติธรรมจะรับรู้ในงบกำไรขาดทุน ณ วันที่วัดค่าเงินลงทุน
- ราคาทุนของเงินลงทุนที่จำหน่ายใช้วิธีถัวเฉลี่ยถ่วงน้ำหนัก

4.3 การแบ่งปันส่วนทุนให้ผู้ถือหน่วยลงทุน

กองทุนฯ จะบันทึกผลกำไรสะสม ณ วันที่ประกาศจ่ายเงินปันผล

4.4 บัญชีปรับสมดุล

บัญชีปรับสมดุลถือเป็นส่วนหนึ่งของกำไรสะสมซึ่งจะบันทึกเมื่อมีการขายหรือรับซื้อคืนหน่วยลงทุนของกองทุนฯ เพื่อให้ผู้ถือหน่วยลงทุนมีส่วนในสินทรัพย์สุทธิของกิจการลงทุนหรือได้รับส่วนแบ่งจากกิจการลงทุนเท่าเทียมกันไม่ว่าผู้ถือหน่วยลงทุนนั้นจะลงทุนหรือเลิกลงทุนในกิจการลงทุน ณ เวลาใด

4.5 ค่าใช้จ่ายรอดตัดบัญชี

ค่าใช้จ่ายรอดตัดบัญชี เป็นค่าธรรมเนียมการจดทะเบียนและจัดตั้งกองทุนรวม ซึ่งตัดจำหน่ายเป็นค่าใช้จ่ายภายในระยะเวลา 1 ปี โดยใช้วิธีเส้นตรง

4.6 ภาษีเงินได้

กองทุนมีหน้าที่เสียภาษีเงินได้นิติบุคคลเฉพาะเงินได้พึงประเมินตามมาตรา (40)(4)(ก) แห่งประมวลรัษฎากรในอัตราร้อยละ 15 ของรายได้ก่อนหักรายจ่ายใด ๆ โดยมีผลบังคับใช้ตั้งแต่วันที่ 20 สิงหาคม 2562

5. กำไรสะสมจากการดำเนินงานต้นปี

รายได้จากเงินลงทุนสุทธิสะสม (เริ่มสะสม 5 ต.ค. 60)	279,761.54
กำไรสุทธิที่เกิดขึ้นจากเงินลงทุนสะสม (เริ่มสะสม 5 ต.ค. 60)	20,115,592.93
กำไรสุทธิที่ยังไม่เกิดขึ้นจากเงินลงทุนสะสม (เริ่มสะสม 5 ต.ค. 60)	10,257,684.76
หัก การแบ่งปันส่วนทุนให้ผู้ถือหน่วยลงทุน (เริ่มสะสม 5 ต.ค. 60)	(9,207,081.00)
กำไรสะสมจากการดำเนินงานต้นปีทั้งสิ้น	21,445,958.23

6. เงินฝากธนาคาร

ณ วันที่ 30 กันยายน 2562 และ 2561 เงินฝากธนาคาร ประกอบด้วย :-

	อัตราดอกเบี้ยต่อปี (%)		จำนวนเงิน	
	2562	2561	2562	2561
ธนาคารไทยพาณิชย์ จำกัด (มหาชน)	0.375	0.375	23,406,743.87	13,254,454.91

กองทุนเปิด แอล เอช ทีอ็อปพิก
 หมายเหตุประกอบงบการเงิน
 สำหรับปีสิ้นสุดวันที่ 30 กันยายน 2562

หน่วย : บาท

7. ลูกหนี้จากการขายเงินลงทุน

ณ วันที่ 30 กันยายน 2562 และ 2561 กองทุนฯ มีลูกหนี้จากการขายเงินลงทุนจำนวน 34.37 ล้านบาท และ 79.08 ล้านบาท โดยกองทุนฯ ได้รับชำระลูกหนี้จากการขายเงินลงทุนทั้งหมดแล้วในวันที่ 2 ตุลาคม 2562 และวันที่ 2 ตุลาคม 2561 ตามลำดับ

8. ค่าใช้จ่าย

บริษัทหลักทรัพย์จัดการกองทุน แลนด์ แอนด์ เฮ้าส์ จำกัด เป็นผู้จัดการกองทุนฯ และนายทะเบียนหน่วยลงทุน โดยมีธนาคารไทยพาณิชย์ จำกัด (มหาชน) เป็นผู้ดูแลผลประโยชน์ของกองทุนฯ ค่าธรรมเนียมการจัดการ ค่าธรรมเนียมผู้ดูแลผลประโยชน์ และค่าธรรมเนียมนายทะเบียน (ร้อยละต่อปีของมูลค่าทรัพย์สินทั้งหมดหักด้วยมูลค่าหนี้สินทั้งหมด ทั้งนี้ มูลค่าหนี้สินทั้งหมดไม่รวมค่าธรรมเนียมการจัดการ ค่าธรรมเนียมผู้ดูแลผลประโยชน์ และค่าธรรมเนียมนายทะเบียนหน่วยลงทุน ณ วันที่คำนวณ) ซึ่งสามารถสรุปได้ดังนี้ :-

ค่าใช้จ่าย	นโยบายการกำหนดราคา
ค่าธรรมเนียมการจัดการ	ไม่เกินร้อยละ 2.50 ต่อปี
ค่าธรรมเนียมผู้ดูแลผลประโยชน์	ไม่เกินร้อยละ 0.10 ต่อปี
ค่าธรรมเนียมนายทะเบียน	ไม่เกินร้อยละ 1.00 ต่อปี
ค่าธรรมเนียมดังกล่าวรวมภาษีมูลค่าเพิ่ม	

9. รายการบัญชีที่เกี่ยวข้องกัน

ในระหว่างปี กองทุนฯ มีรายการบัญชีที่สำคัญกับกิจการที่เกี่ยวข้องกัน รายการธุรกิจดังกล่าวเป็นไปตามเงื่อนไขทางการค้าและเกณฑ์ตามที่ตกลงกันระหว่างกองทุนฯ และกิจการที่เกี่ยวข้องกัน ซึ่งเป็นไปตามปกติธุรกิจ โดยสามารถสรุปได้ดังนี้ กิจการที่เกี่ยวข้องกัน ประกอบด้วย :-

ชื่อกิจการที่เกี่ยวข้องกัน	ลักษณะความสัมพันธ์
บริษัทหลักทรัพย์จัดการกองทุน แลนด์ แอนด์ เฮ้าส์ จำกัด	ผู้จัดการกองทุนและนายทะเบียนหน่วยลงทุน
บริษัท แลนด์แอนด์เฮ้าส์ จำกัด (มหาชน)	ผู้ถือหุ้นรายใหญ่ในบริษัทใหญ่
บริษัท ควอลิตี้ เฮ้าส์ จำกัด (มหาชน)	ผู้ถือหุ้นรายใหญ่ในบริษัทใหญ่
บริษัทหลักทรัพย์ แลนด์ แอนด์ เฮ้าส์ จำกัด (มหาชน)	ผู้ถือหุ้นใหญ่ร่วมกัน

กองทุนเปิด แอล เอช ท็อปพิก
 หมายเหตุประกอบงบการเงิน
 สำหรับปีสิ้นสุดวันที่ 30 กันยายน 2562

หน่วย : บาท

รายการระหว่างกันที่สำคัญ มีดังต่อไปนี้

นโยบายการกำหนดราคา		สำหรับปี/งวดสิ้นสุดวันที่ 30 กันยายน	
		2562	2561
<ul style="list-style-type: none"> ● บริษัทหลักทรัพย์จัดการกองทุน แลนด์ แอนด์ เฮ้าส์ จำกัด <ul style="list-style-type: none"> ค่าธรรมเนียมการจัดการ ตามเกณฑ์ที่ระบุในหนังสือชี้ชวน 5,446,086.97 8,536,481.51 ค่าธรรมเนียมนายทะเบียน ตามเกณฑ์ที่ระบุในหนังสือชี้ชวน 1,089,217.43 1,864,451.33 ● บริษัท แลนด์แอนด์เฮ้าส์ จำกัด (มหาชน) (ในฐานะผู้ออกหลักทรัพย์) <ul style="list-style-type: none"> ชื่อหลักทรัพย์ ราคาตลาด 13,591,726.82 42,759,803.91 ขายหลักทรัพย์ ราคาตลาด 13,620,376.92 43,127,593.72 เงินปันผลรับ ตามราคาที่ประกาศจ่าย - 347,600.00 ● บริษัท ควอลิตี้ เฮ้าส์ จำกัด (มหาชน) (ในฐานะผู้ออกหลักทรัพย์) <ul style="list-style-type: none"> ชื่อหลักทรัพย์ ราคาตลาด 3,906,522.27 13,110,181.76 ขายหลักทรัพย์ ราคาตลาด 4,146,682.26 14,137,130.22 ● บริษัทหลักทรัพย์ แลนด์ แอนด์ เฮ้าส์ จำกัด (มหาชน) (ในฐานะผู้ค้าหลักทรัพย์) <ul style="list-style-type: none"> ชื่อหลักทรัพย์ ราคาตลาด 250,747,977.23 259,921,147.94 ขายหลักทรัพย์ ราคาตลาด 185,588,149.45 246,354,975.82 ค่านายหน้า ตามที่ระบุในสัญญา 700,153.52 812,540.32 			

ยอดคงเหลือที่มีสาระสำคัญกับกิจการที่เกี่ยวข้องกัน มีดังต่อไปนี้

	ณ วันที่ 30 กันยายน	
	2562	2561
<ul style="list-style-type: none"> ● บริษัทหลักทรัพย์จัดการกองทุน แลนด์ แอนด์ เฮ้าส์ จำกัด <ul style="list-style-type: none"> ค่าธรรมเนียมการจัดการค้างจ่าย 385,056.25 563,665.09 ค่าธรรมเนียมนายทะเบียนค้างจ่าย 77,011.21 112,733.07 		

กองทุนเปิด แอล เอช ทีอ็อปพิก
 หมายเหตุประกอบงบการเงิน
 สำหรับปีสิ้นสุดวันที่ 30 กันยายน 2562

หน่วย : บาท

10. ข้อมูลเกี่ยวกับการซื้อขายเงินลงทุน

กองทุนฯ ได้ซื้อและขายเงินลงทุนสำหรับปีสิ้นสุดวันที่ 30 กันยายน 2562 โดยไม่รวมเงินลงทุนในเงินฝากธนาคารในประเทศและตัวสัญญาใช้เงินเป็นจำนวนเงิน 7,322.91 ล้านบาท (สำหรับงวดสิ้นสุดวันที่ 30 กันยายน 2561 : จำนวน 12,943.18 ล้านบาท) โดยคิดเป็นอัตราร้อยละ 1,778.8654 (สำหรับงวดสิ้นสุดวันที่ 30 กันยายน 2561 : ร้อยละ 1,836.5819 ล้านบาท) ต่อมูลค่าสินทรัพย์สุทธิระหว่างปี

11. การแบ่งปันส่วนทุนให้ผู้ถือหน่วยลงทุน

สำหรับงวดสิ้นสุดวันที่ 30 กันยายน 2562 กองทุนฯ ได้จ่ายเงินปันผลให้แก่ผู้ถือหน่วยลงทุนชนิดจ่ายปันผล ดังนี้ :-

วันที่ปิดสมุดทะเบียน	สำหรับรอบระยะเวลา	อัตราต่อหน่วย (บาท/หน่วย)	สำหรับปี/งวดสิ้นสุดวันที่ 30 กันยายน	
			2562	2561
19 มกราคม 2561	1 พฤศจิกายน 2560 - 31 ธันวาคม 2560	0.22	-	6,946,732.51
23 มีนาคม 2561	1 มกราคม 2561 - 28 กุมภาพันธ์ 2561	0.10	-	2,260,348.49
19 กรกฎาคม 2562	1 พฤษภาคม 2562 - 30 มิถุนายน 2562	0.20	2,923,264.71	-
		รวม	2,923,264.71	9,207,081.00

12. เครื่องมือทางการเงิน

กองทุนฯ มีนโยบายที่จะบริหารความเสี่ยงของเครื่องมือทางการเงิน ดังนี้

12.1 ความเสี่ยงจากการดำเนินงานของผู้ออกตราสาร (Business Risk)

ความเสี่ยงที่เกิดจากการดำเนินงานของผู้ออกตราสาร หากผลการดำเนินงานหรือฐานะการเงินของผู้ออกตราสารรวมทั้งความสามารถในการทำกำไรของผู้ออกตราสารเปลี่ยนแปลงไป ซึ่งอาจกระทบต่อราคาซื้อขายของตราสารอย่างไรก็ตาม กองทุนฯ จะพิจารณาคัดเลือกหลักทรัพย์ที่จะลงทุน โดยการวิเคราะห์สถานะทางการเงิน ผลการดำเนินงาน การบริหารงาน เพื่อประกอบการตัดสินใจลงทุน และยังคงจะทำการติดตามข้อมูลข่าวสารของผู้ออกตราสารอย่างใกล้ชิดและต่อเนื่อง เพื่อปรับเปลี่ยนแผนการลงทุนอย่างเหมาะสม

12.2 ความเสี่ยงจากความสามารถในการชำระหนี้ของผู้ออกตราสาร (Credit Risk)

ความเสี่ยงจากการที่บริษัทผู้ออกตราสารไม่สามารถชำระคืนเงินต้น และ/หรือดอกเบี้ยได้ตามที่กำหนด หรือไม่ครบตามจำนวนที่ได้สัญญาไว้ อย่างไรก็ตาม กองทุนฯ จะวิเคราะห์คุณภาพและความสามารถในการชำระหนี้ของผู้ออกตราสาร และทบทวนฐานะการเงินและความน่าเชื่อถือของผู้ออกตราสารอย่างสม่ำเสมอ

กองทุนเปิด แอล เอช ท็อปพิก

หมายเหตุประกอบงบการเงิน

สำหรับปีสิ้นสุดวันที่ 30 กันยายน 2562

หน่วย : บาท

12.3 ความเสี่ยงจากความผันผวนของราคาตราสาร (Market Risk)

ความเสี่ยงที่เกิดจากการเปลี่ยนแปลงราคา หรือ ผลตอบแทนโดยรวมของตราสารซึ่งขึ้นอยู่กับปัจจัยต่างๆ เช่น แนวโน้มของอัตราดอกเบี้ย ความผันผวนของค่าเงิน ปัจจัยพื้นฐานทางเศรษฐกิจ ผลประกอบการของบริษัทผู้ออกตราสาร ปริมาณการซื้อขายหรือตราสารหนี้ เป็นต้น ซึ่งส่งผลให้ราคาตราสารที่กองทุนฯ ได้ลงทุนไว้อาจเพิ่มขึ้นหรือลดลงได้ตลอดเวลา อย่างไรก็ตาม กองทุนฯ จะวิเคราะห์และวิจัยปัจจัยต่างๆ ที่มีผลต่อการเปลี่ยนแปลงของราคาตราสารอย่างต่อเนื่องและสม่ำเสมอเพื่อนำไปใช้ประกอบการตัดสินใจปรับเปลี่ยนสัดส่วนในการลงทุนในตราสารแต่ละประเภทให้เหมาะสมกับสภาพการณ์ในช่วงเวลาต่างๆ

12.4 ความเสี่ยงจากการขาดสภาพคล่องของตราสาร (Liquidity Risk)

เกิดจากการที่กองทุนฯ ไม่สามารถจำหน่ายตราสารนั้นๆ ได้ในราคาที่เหมาะสมหรือภายในระยะเวลาที่ต้องการ อย่างไรก็ตาม กองทุนฯ จะพิจารณาลงทุนในหลักทรัพย์ที่มีสภาพคล่องกับประเภทลักษณะและนโยบายการลงทุนของกองทุนอย่างเหมาะสม เพื่อให้มีความคล่องตัวในการบริหารกองทุน ทั้งนี้ แนวทางการบริหารความเสี่ยงจากการขาดสภาพคล่องของตราสาร จะขึ้นอยู่กับพิจารณาตัดสินใจของกองทุนฯ โดยคำนึงถึงผลประโยชน์สูงสุดของผู้ถือหน่วยลงทุนเป็นสำคัญ

13. การอนุมัติงบการเงิน

งบการเงินนี้ได้รับอนุมัติให้ออกโดยผู้มีอำนาจของกองทุนฯ เมื่อวันที่ 23 ธันวาคม 2562