

รายงานประจำปี

กองทุนเปิด แอล เอช สแตรทิจี อีควิตี้

สำหรับรอบระยะเวลาตั้งแต่วันที่ 1 มีนาคม 2562 ถึงวันที่ 29 กุมภาพันธ์ 2563

กองทุนเปิด แอล เอช สแตรทิจี อีควิตี้ (LHSTRATEGY)

ประเภทโครงการ

กองทุนรวมตราสารแห่งทุน ประเภทรับซื้อคืนหน่วยลงทุน

นโยบายการลงทุน

กองทุนมีนโยบายที่จะลงทุนในหุ้นสามัญของบริษัทจดทะเบียนในตลาดหลักทรัพย์แห่งประเทศไทย และ/หรือตลาดหลักทรัพย์ เอ็ม เอ ไอ (mai) โดยจะเน้นการลงทุนด้วยการสร้างกลุ่มหลักทรัพย์ที่กองทุนลงทุนให้มีความผันผวนต่ำ เพื่อลดความผันผวนของการลงทุนโดยรวมของกองทุนให้อยู่ในระดับต่ำที่สุด ทั้งนี้ การลงทุนในหุ้นดังกล่าวจะส่งผลให้กองทุนมี net exposure ในตราสารทุนโดยเฉลี่ยในรอบปีบัญชีไม่น้อยกว่าร้อยละ 80 ของมูลค่าทรัพย์สินสุทธิของกองทุน สำหรับหลักเกณฑ์ในการพิจารณาหุ้นที่มีความผันผวนต่ำอยู่ภายใต้เงื่อนไขที่บริษัทจัดการกำหนด อาทิเช่น หุ้นที่มีความเคลื่อนไหวของราคาเมื่อเทียบกับดัชนีตลาดหลักทรัพย์แห่งประเทศไทยค่อนข้างต่ำ (Low Beta) และ/หรือหุ้นที่มีความเสี่ยงจากการลงทุนค่อนข้างต่ำ (Low VaR) และ/หรือหุ้นที่มีอัตราการจ่ายเงินปันผลสูงและ/หรือมีอัตราการเติบโตของอัตราการจ่ายเงินปันผลสูง เป็นต้น

บริษัทจัดการขอสงวนสิทธิ์ที่จะเปลี่ยนแปลงหลักเกณฑ์ในการพิจารณาเลือกหลักทรัพย์กลุ่มดังกล่าวโดยไม่ถือว่าดำเนินการผิดไปจากหนังสือชี้ชวนส่วนโครงการ และถือว่าได้รับความเห็นชอบจากผู้ถือหน่วยลงทุนแล้ว ทั้งนี้เพื่อบรรลุวัตถุประสงค์ของกองทุนคือลดความผันผวนของการลงทุนและเพื่อประโยชน์ของกองทุนโดยรวม

เงินลงทุนส่วนที่เหลือกองทุนอาจลงทุนในหน่วยลงทุนของกองทุนรวมอสังหาริมทรัพย์/หน่วยทรัสต์ของทรัสต์เพื่อการลงทุนในอสังหาริมทรัพย์/หน่วยลงทุนของกองทุนรวมโครงสร้างพื้นฐาน/ตราสารอื่นใดที่ให้สิทธิในการได้มาหรือที่มีผลตอบแทนอ้างอิงกับตราสารดังกล่าวข้างต้น หรือกลุ่มของตราสาร/หน่วยลงทุนดังกล่าวข้างต้น/ตราสารแห่งหนึ่ง/เงินฝากธนาคาร/ตราสารกึ่งหนี้กึ่งทุนใบสำคัญแสดงสิทธิ รวมถึงหลักทรัพย์หรือทรัพย์สินอื่นหรือการหาผลตอบแทนโดยวิธีอื่นตามที่ระบุไว้ในโครงการหรือตามที่คณะกรรมการ ก.ล.ต. หรือสำนักงานคณะกรรมการ ก.ล.ต. ประกาศกำหนด โดยการลงทุนในหลักทรัพย์ และ/หรือตราสารดังกล่าวจะต้องไม่ส่งผลให้กองทุนมีฐานะการลงทุนสุทธิ (net exposure) ในหุ้นหรือตราสารทุนน้อยกว่าร้อยละ 80 ของมูลค่าทรัพย์สินสุทธิของกองทุน

กองทุนอาจลงทุนหรือมีไว้ซึ่งสัญญาซื้อขายล่วงหน้า (Derivatives) เพื่อลดความเสี่ยง (Hedging) โดยเป็นไปตามหลักเกณฑ์หรือได้รับความเห็นชอบจากสำนักงานคณะกรรมการ ก.ล.ต. และอาจลงทุนในหรือมีไว้ซึ่งตราสารหนี้ที่มีอันดับความน่าเชื่อถือต่ำกว่าที่สามารถลงทุนได้ (non – investment grade) และ/หรือตราสารหนี้ที่ไม่ได้รับการจัดอันดับความ

นำเชื่อกฎ (Unrated Securities) รวมทั้งตราสารทุนที่ไม่ได้จดทะเบียนในตลาดหลักทรัพย์ (Unlisted Securities) กองทุนจะไม่ลงทุนในหรือมีไว้ซึ่งตราสารที่มีลักษณะของสัญญาซื้อขายล่วงหน้าแฝง (Structured Note)

กรณีเกิดสถานการณ์ไม่ปกติหรือมีความจำเป็น เช่น มีการเปลี่ยนแปลงทางเศรษฐกิจหรือการเมืองอย่างมีนัยสำคัญหรือเกิดวิกฤตทางเศรษฐกิจที่มีนัยสำคัญต่อการลงทุนในตลาดหลักทรัพย์แห่งประเทศไทย ราคาตลาดลดลงอย่างรุนแรงในรอบปีบัญชี ภาวะภัยพิบัติจากธรรมชาติ ภาวะการเกิดจลาจล ภาวะสงคราม มีการขายคืนหน่วยลงทุนจำนวนมาก เป็นต้น บริษัทจัดการ ขอสงวนสิทธิ์ในการปรับกลยุทธ์ของการลงทุนแตกต่างไปจากที่ระบุไว้ในวรรคหนึ่งเพื่อความเหมาะสมกับสถานการณ์นั้น ๆ ทั้งนี้เพื่อประโยชน์ของกองทุนโดยรวม



บริษัทหลักทรัพย์จัดการกองทุน แลนด์ แอนด์ เฮ้าส์ จำกัด
LAND AND HOUSES FUND MANAGEMENT CO.,LTD

เรียน ท่านผู้ถือหน่วยลงทุน
กองทุนเปิด แอล เอช สแตรทิจี อีควิตี้

บริษัทหลักทรัพย์จัดการกองทุน แลนด์ แอนด์ เฮ้าส์ จำกัด ขอนำเสนอ “รายงานสรุปสถานะการลงทุน” เพื่อรายงานผลการดำเนินงานของกองทุนตั้งแต่วันที่ 1 มีนาคม 2562 ถึงวันที่ 29 กุมภาพันธ์ 2563 มาเพื่อโปรดทราบ

สภาพตลาดในรอบบัญชีตั้งแต่วันที่ 1 มีนาคม 2562 ถึงวันที่ 29 กุมภาพันธ์ 2563

SET Index เดือน มี.ค. 2562 เคลื่อนไหวผันผวนในทิศทางลงเนื่องจากนักลงทุนกลับมากังวลต่อการชะลอตัวของเศรษฐกิจโลกหลังจากบรรดาราคากลางของประเทศต่าง ๆ ททยอยปรับลดคาดการณ์ GDP ในปีนี้และปีหน้า ขณะเดียวกันตลาดพันธบัตรของสหรัฐเกิดภาวะ Invert yield curve หรือ เกิดสัญญาณเตือนถึงภาวะเศรษฐกิจถดถอย นอกจากนี้นักลงทุนยังวิตกกังวลต่อปัญหาการเมืองในประเทศหลังจากผลการเลือกตั้ง ส.ส. เมื่อวันที่ 24 มี.ค. 2562 ไม่มีพรรคใดได้เสียงข้างมากหรือเกินกึ่งหนึ่งของจำนวน ส.ส. (250 คน) ทำให้การจัดตั้งรัฐบาลเป็นไปได้ยากลำบาก และมีโอกาสที่รัฐบาลใหม่จะเป็นรัฐบาลผสมบ่งชี้ถึงความไม่มีเสถียรภาพในการบริหารประเทศของรัฐบาลในระยะยาว

SET Index เดือน เม.ย. 2562 ปรับตัวขึ้นในทิศทางเดียวกับตลาดหุ้นอื่น ๆ ทั่วโลก เนื่องจากนักลงทุนคาดหวังจีนและสหรัฐจะบรรลุข้อตกลงเพื่อยุติปัญหาสงครามการค้า, การคลายกังวลปัญหา Brexit หลัง EU เลื่อนเส้นตายให้อังกฤษไปจนถึงเดือน ต.ค. 2561 และการคลายกังวลสภาพคล่องในตลาดตึงตัว หลัง Fed ส่งสัญญาณคงอัตราดอกเบี้ยและจะยุติการลดขนาดงบดุล (Balance sheet)

นอกจากนี้ตลาดหุ้นยังมีปัจจัยบวกเฉพาะตัวจาก MSCI ประกาศอนุมัติให้รวมการลงทุนใน NVDR ไว้ในการคำนวณดัชนีรอบใหม่ เริ่มมีผล 29 พ.ค. 2562 และนักลงทุนยังเข้าซื้อเก็งกำไรผลประกอบการงวดไตรมาส 1 ปี 2562 อย่างไรก็ดีตามดัชนีเพิ่มขึ้นได้ในรอบจำกัดเท่านั้นเนื่องจากตลาดยังมีปัจจัยเสี่ยงจากปัญหาการเมืองในประเทศคอยกดดัน

ในเดือน พ.ค. 2562 ตลาดปรับตัวลงในทิศทางเดียวกับตลาดหุ้นอื่น ๆ ทั่วโลก เนื่องจากนักลงทุนกลับมากังวลกับปัญหาสงครามการค้าหลังจากสหรัฐประกาศปรับขึ้นภาษีนำเข้าสินค้าจากจีนรอบใหม่วงเงิน 2 แสนล้านดอลลาร์ เป็น 25% จากเดิม 10% และพร้อมที่จะเรียกเก็บภาษีสินค้านำเข้าจากจีนเพิ่มอีก 3.25 แสนล้านเหรียญในอัตรา 25% ขณะที่จีนตอบโต้ด้วยการปรับขึ้นภาษีนำเข้าสินค้าจากสหรัฐมูลค่ารวมประมาณ 60,000 ล้านดอลลาร์ คิดเป็นมูลค่าสินค้ากว่า 5,000 รายการ โดยจะจัดเก็บภาษีในหลายอัตราตั้งแต่ 5% - 25% ขณะเดียวกันสหรัฐยังประกาศแบนกลุ่มธุรกิจสินค้าเทคโนโลยีในจีน อาทิ หัวเว่ย แม้สุดท้ายสหรัฐจะประกาศเลื่อนคำสั่งแบนดังกล่าวออกไปอีก 90 วัน แต่ก็ไม่ช่วยให้ตลาดคลายกังวลกับปัญหาดังกล่าว นอกจากนี้ตลาดหุ้นบ้านเรายังมีปัจจัยกดดันจากภายใน อาทิ ตัวเลข GDP ประจำไตรมาส 1 ปี 2562 ขยายตัว 2.8% ต่ำสุดในรอบ 4 ปี ความเสี่ยงทางการเมืองเพิ่มขึ้นหลังการจัดตั้งรัฐบาลเป็นไปได้ยากลำบาก โดยนักลงทุนต่างชาติขายสุทธิตั้งแต่ต้นปี 2562 ที่ 6,037 ล้านบาท

SET Index เดือน มิ.ย. 2562 ปรับตัวขึ้นอย่างร้อนแรง โดยมีปัจจัยหนุนหลักมาจากการไหลเข้าของ Fund flow ต่างชาติ ตอบรับ Fed และธนาคารกลางต่าง ๆ ส่งสัญญาณลดอัตราดอกเบี้ยและคาดว่าจะมีการนำโครงการ QE กลับมาใช้กันอีกครั้ง ประเด็นนี้กดดันให้ค่าเงินดอลลาร์สหรัฐอ่อนค่า อัตราผลตอบแทนพันธบัตรของสหรัฐลดลงและต่ำกว่าเมื่อเทียบกับพันธบัตรของกลุ่มประเทศเกิดใหม่ กระตุ้นให้เกิดการเคลื่อนย้ายของเงินลงทุนจากประเทศพัฒนาแล้วเข้าสู่ตลาดเกิดใหม่มากขึ้น นอกจากนี้ตลาดหุ้นบ้านเรายังมีปัจจัยบวกเฉพาะตัวจากการจัดตั้งรัฐบาลใหม่จึงหนุนให้ Set Index ปรับขึ้นร้อนแรง โดย SET Index เดือน มิ.ย. เพิ่มขึ้น 110 จุด (+6.8%) ปิดที่ระดับ 1,730 จุด มูลค่าการซื้อขายเฉลี่ย 59,640 ล้านบาท ทรงตัว 2.6% mom นักลงทุนต่างชาติซื้อสุทธิต่อเนื่องเป็นเดือนที่ 2 อีก 46,686 ล้านบาท ส่งผลให้ 2019 YTD พลิกเป็นบวก 40,649 ล้านบาท

SET Index เดือน ก.ค. 2562 ตลาดหุ้นพักตัวหลังจากที่ปรับตัวขึ้นอย่างร้อนแรงกว่า 110 จุด (+6.8%) ในเดือน มิ.ย.ที่ผ่านมา โดยในเดือนนี้ตลาดยังคงคาดหวัง Fed จะปรับลดอัตราดอกเบี้ย รัฐบาลกลับสู่ระบอบประชาธิปไตยเต็มรูปแบบ ส่งผลให้สถาบันจัดอันดับความน่าเชื่อถือของต่างประเทศ อาทิ Fitch rating และ Moody ปรับเพิ่ม Outlook ของประเทศขึ้นจาก Stable เป็น Positive ส่งผลให้ Fund flow ต่างชาติยังไหลเข้าตลาดหุ้นไทยอย่างต่อเนื่อง อย่างไรก็ตามด้วยดัชนีที่ปรับขึ้นร้อนแรงไปแล้วในเดือนที่ผ่านมาทำให้ Valuation ของ SET เริ่มตึงตัว, ตัวเลขเศรษฐกิจยังอ่อนแอ โดยเฉพาะตัวเลขการส่งออกเดือน มิ.ย. (ไม่รวมทองคำและน้ำมัน) หดตัวมากถึง 8% yoy หดตัวมากสุดในรอบ 3 ปีครึ่ง ปัญหาภัยแล้งรุนแรงและขยายตัวเป็นวงกว้างไปในหลายพื้นที่ อีกทั้งผลกระทบของการของบริษัทจดทะเบียนใน ไตรมาส 2/2562 มีสัญญาณชะลอตัว กลุ่มธนาคารแม้จะออกมาตามตลาดคาดแต่เริ่มเห็นสัญญาณ NPL สูงขึ้นในหลายภาคธุรกิจ อีกทั้งยังมีปัจจัยลบจากการออกมาตรการสกัดการเก็งกำไรค่าเงินบาทของแบงก์ชาติ ปัจจัยเหล่านี้กดดันให้นักลงทุนสถาบันเดิหน้าขายปรับพอร์ตกดดัน SET Index ตลอดทั้งเดือน

โดยในช่วงเดือน ส.ค. 2562 SET Index ปรับตัวลงในทิศทางเดียวกับตลาดหุ้นต่างประเทศเนื่องจากนักลงทุนกลับมากังวลต่อปัญหาสงครามการค้าที่รุนแรงมากขึ้นหลังจากจีนและสหรัฐต่างประกาศเพิ่มภาษีนำเข้าสินค้าระหว่างกันเพิ่มขึ้น นอกจากนี้นักลงทุนยังเทขายสินทรัพย์เสี่ยงเนื่องจากกังวลกับภาวะเศรษฐกิจถดถอยหลังจากอัตราผลตอบแทนพันธบัตรรัฐบาลสหรัฐเกิดภาวะ Invert yield curve นอกจากนี้ภายในประเทศก็มีปัจจัยกดดันเช่นกัน อาทิ GDP ไตรมาส 2/19 ขยายตัว 2.3% ต่ำสุดในรอบ 19 ไตรมาส, เกิดเหตุระเบิด 9 จุด ในพื้นที่ของกรุงเทพฯ และ ผู้ตรวจการแผ่นดินยื่นให้ศาลรัฐธรรมนูญวินิจฉัยยุบถวายสัตย์ของนายกษ กกดดันให้ Set Index ณ สิ้นเดือน ส.ค. ลดลง 57 จุด (-3.3%) ปิดที่ระดับ 1,655 จุด แต่อย่างไรก็ตามยังคงมีปัจจัยบวกที่คาดว่าจะส่งผลดีต่อตลาดหุ้นได้แก่ กนง. มีมติ 5:2 เสียงให้ลดอัตราดอกเบี้ยนโยบาย 0.25% เป็น 1.5% ซึ่งเป็นการลดอัตราดอกเบี้ยเป็นครั้งแรกในรอบ 4 ปี และครม. อนุมัติมาตรการกระตุ้นเศรษฐกิจ 3 ด้านมูลค่า 3.2 แสนล้านบาท เน้นมาตรการเร่งด่วน อาทิ แก้ปัญหาภัยแล้ง และช่วยเหลือค่าครองชีพซึ่งคาดว่าจะสามารถกระตุ้นเศรษฐกิจได้

การซื้อขายของตลาดหุ้นไทยในเดือน ก.ย. มีความผันผวนค่อนข้างสูง โดยจิตวิทยาของตลาดหุ้นไทยดีขึ้นในช่วงครึ่งแรกของเดือน ตามปัจจัยบวกจากต่างประเทศไม่ว่าจะเป็นข่าวสารด้านสงครามการค้าที่ผ่อนคลายลง รวมทั้งการที่ธนาคารกลางหลัก ๆ ได้ประกาศมาตรการกระตุ้นทางการเงินเพิ่มเติม อย่างไรก็ตามหลังจากดัชนีฯ ปรับขึ้นทดสอบระดับ 1,680 จุดหลายครั้ง (ซึ่งเป็นระดับสำคัญทั้งเชิง technical และ PE band) และไม่สามารถผ่านไปได้ ส่งผลให้มีแรงขายทำกำไรออกมาค่อนข้างมากในช่วงครึ่งหลังของเดือนกันยายน ผนวกกับมีแรงขายจากฝั่งนักลงทุนสถาบันในประเทศออกมาเพิ่มเติม ซึ่งคาดว่าจะเป็ผลจากการสำรองเงินสดเพื่อจองซื้อหุ้น IPO และหุ้น PO ของบริษัทขนาดใหญ่ต่าง ๆ ขณะที่ในสัปดาห์สุดท้ายของเดือนนั้น พบว่าแรงขายเริ่มเบาบางลงจากทุกฝ่าย และตลาดหุ้นไทยเริ่มสร้างฐานได้อีกครั้งหนึ่ง ภาพรวมทั้งเดือนจึงพบว่าตลาดหุ้นไทย

มีความผันผวนค่อนข้างสูงและปิดปรับลดลงเล็กน้อยจากเดือนก่อนหน้านั้น ทั้งนี้ ดัชนีฯ ปิดเดือนที่ 1,637.22 ลดลง 1.07% ด้วยมูลค่าการซื้อขายเฉลี่ยต่อวันที่ 5.67 หมื่นล้านบาท

ในเดือน ต.ค. 2562 ดัชนีตลาดหลักทรัพย์ผันผวนในทิศทางลงเนื่องจากนักลงทุนกังวลต่อภาวะเศรษฐกิจชะลอตัว หลังจากตัวเลขชี้ว่าเศรษฐกิจของไทยในหลายกิจกรรมยังหดตัวลงอย่างต่อเนื่อง นำโดย ดัชนีความเชื่อมั่นผู้บริโภคเดือน ก.ย. ต่ำสุดในรอบ 3 ปี, ตัวเลขส่งออกเดือน ก.ย. หดตัวต่อเนื่องอีก 1.4% ส่งผลให้ยอดรวม 9M19 ติดลบ 2.1%, หน่วยงานทางเศรษฐกิจทยอยลดเป้า GDP ของไทยในปีนี้ลง อาทิ World bank ลดคาดการณ์ GDP ไทยปีนี้เป็น 2.7% จากเดิม 3.5% และ IMF ลดคาดการณ์ GDP ของไทยปีนี้เหลือขยายตัว 2.9% จากเดิมคาดขยายตัว 3.5% ปัจจัยลบดังกล่าวกดดันให้นักลงทุนเทขายหุ้นในกลุ่มธนาคารเพราะเชื่อว่าเศรษฐกิจที่ชะลอตัวจะทำให้อัตราการเติบโตของสินเชื่อลดลงและยังนำมาซึ่งหนี้ NPLs ที่สูงขึ้น อีกทั้งยังมีการขายหุ้นในกลุ่ม Real sector เพื่อลดความเสี่ยงก่อนที่บริษัทเหล่านี้จะประกาศงบ 3/2562 โดยคาดว่าผลประกอบการของบริษัทจดทะเบียนส่วนใหญ่จะออกมาไม่ดี โดยเฉพาะกลุ่มธุรกิจโรงกลั่นและปิโตรเคมี โดยมูลค่าการซื้อขายเฉลี่ยเดือน ต.ค. 2562 49,577 ล้านบาท ลดลง 12.6% mom นักลงทุนต่างชาติขายสุทธิ 2,325 ล้านบาท

ตลาดหุ้นไทยในเดือน พ.ย. 2562 ซื้อขายด้วยความผันผวนค่อนข้างสูง ตามปัจจัยทั้งต่างประเทศและในประเทศที่มีทั้งบวกและลบปะปนกัน ก่อนที่ดัชนีฯ จะปิดไม่เปลี่ยนแปลงมากนักจากสิ้นเดือน ต.ค. โดยดัชนีตลาดหุ้นไทยปรับขึ้นค่อนข้างดีในสัปดาห์แรกของเดือน รับข่าวบวกจากต่างประเทศเกี่ยวกับโอกาสที่จะเกิดดีลการค้าระหว่างสหรัฐฯ และจีน และความเสี่ยงที่ลดลงต่อเศรษฐกิจสหรัฐฯ ถดถอย อย่างไรก็ตาม ไรท์ดีตลาดหุ้นไทยเผชิญแรงขายค่อนข้างมากในช่วงกลางเดือน จากปัจจัยลบประกอบด้วย 1) กระแสข่าวเกี่ยวกับการเจรจาการค้าและดีลการค้าพลิกมาเป็นลบเป็นช่วง ๆ 2) ผลประกอบการ บจ.ไทยไตรมาส 3/2562 ต่ำกว่าที่นักวิเคราะห์คาดการณ์ และ 3) ตัวเลข GDP ไตรมาส 3/2562 ของไทยเติบโตต่ำกว่าที่ตลาดคาดการณ์ไว้ ทั้งนี้ในช่วงสัปดาห์สุดท้ายของเดือน ดัชนี SET พ้นตัวจากที่ลงไปทดสอบแถว ๆ ระดับต่ำสุดของรอบ ที่ 1,580 จุด ตามข่าวการเจรจาการค้าที่กลับมาเป็นบวกอีกครั้ง ผนวกกับการทยอยประกาศมาตรการกระตุ้นเศรษฐกิจของรัฐบาลไทย ก่อนที่ตลาดหุ้นจะผันผวนทางลงอีกครั้งช่วงสิ้นเดือน หลังประธานาธิบดีทรัมป์ลงนามในกฎหมายติดตามความเป็นอิสระของฮ่องกง ซึ่งส่งผลให้ทางการจีนแถลงประณามสหรัฐฯ และสร้างความกังวลต่อการเจรจาการค้า

ตลาดหุ้นไทยในเดือน ธ.ค. ยังคงซื้อขายด้วยความผันผวนที่สูง โดย SET Index แกว่งตัวลงในช่วงครึ่งแรกของเดือนไปทำจุดต่ำสุดของเดือน ที่ 1,543.22 เมื่อวันที่ 17 ธ.ค. 2562 ด้วยแรงกดดันจากแนวโน้มเศรษฐกิจไทยที่ยังอยู่ในช่วงถูกปรับลดประมาณการต่อเนื่อง ทั้งสำหรับปี 2562 และปี 2563 ผนวกกับความกังวลต่อปัจจัยการเมืองทั้งประเด็นความเคลื่อนไหวนอกสภา และคะแนนเสียงของรัฐบาลในสภาฯ ที่ไม่ได้แข็งแกร่งมากนัก อย่างไรก็ตาม ในช่วงครึ่งหลังของเดือนนั้น SET Index พ้นตัวได้บ้างแม้ปริมาณการซื้อขายจะค่อนข้างเบาบางและยังไม่มีการยืนยันการปรับตัวขึ้นชัดเจนมากนัก โดยปัจจัยสนับสนุนการปรับตัวได้แก่ 1) ประเด็นการเจรจาการค้าระหว่างสหรัฐฯ และจีน ซึ่งสามารถตกลงดีลการค้าในเฟสแรกได้ และจะมีการลงนามกันหลังช่วงหยุดปีใหม่ 2) การฟื้นตัวของราคาน้ำมันดิบซึ่งได้ส่งผลดีต่อหุ้นตัวหลัก ๆ ในกลุ่มพลังงานและกลุ่มปิโตรเคมี 3) แรงซื้อกลับในหุ้นจำพวกที่เรียกว่า global cyclical plays ที่ราคาหุ้นได้ปรับลดลงค่อนข้างมากในช่วงก่อนหน้า โดยยังมีปัจจัยกระตุ้นราคาหุ้นจากแนวโน้มภาคการผลิตและแนวโน้มการค้าของโลกที่น่าจะดูดีขึ้นบ้างในปี 2563 ทั้งนี้ ดัชนีฯ ปิดเดือน ธ.ค. และปี 2562 ที่ 1,579.84 จุด ลดลง 0.68% จากเดือนก่อนหน้า ด้วยมูลค่าการซื้อขายเฉลี่ย 4.68 หมื่นล้านบาท (5.20 หมื่นล้านบาทในเดือน พ.ย.) ด้านนักลงทุนต่างชาติขายสุทธิ 2.45 หมื่นล้านบาท นักลงทุนสถาบันในประเทศซื้อสุทธิ 2.48 หมื่นล้านบาท พอร์ต บล. ขายสุทธิ 1.9 พันล้านบาท และนักลงทุนรายบุคคลซื้อสุทธิ 1.6 พันล้านบาท

ตลาดหุ้นไทยในเดือน ม.ค. 2563 ปรับตัวลดลงค่อนข้างแรง และซื้อขายด้วยความผันผวนสูง โดยในช่วงครึ่งแรกของเดือน SET Index ซื้อขายอยู่ในกรอบแคบ ๆ และมีช่วงปรับขึ้นได้บ้าง หลังจากนักลงทุนมีความหวังมากขึ้นต่อการฟื้นตัวของเศรษฐกิจโลกหลังจากสหรัฐ และจีนบรรลุดีลการค้าเฟสที่ 1 ได้ ณ วันที่ 15 ม.ค. 2563 อย่างไรก็ตามในช่วงครึ่งหลังของเดือนพบว่าภาวะการลงทุนในตลาดหุ้นไทยเป็นลบมากขึ้นอย่างชัดเจน หลังจากประเทศจีนมีการระบาดอย่างหนักของ Coronavirus และพบการติดเชื้อในต่างประเทศเป็นครั้งแรกในวันที่ 20 ม.ค. 2563 ส่งผลให้ทางการจีนตัดสินใจห้าม package tour ในประเทศจีนทำการขายทัวร์ให้นักท่องเที่ยว กระทบแนวโน้มการท่องเที่ยวและเศรษฐกิจไทยอย่างมีนัยสำคัญ และนำไปสู่การปรับลดประมาณการเศรษฐกิจเพิ่มเติมในช่วงหลายวันที่ผ่านมา นอกจากนี้ประเด็นเศรษฐกิจภายในประเทศก็มีความไม่แน่นอนมากขึ้น หลังจากประเด็นการเสียบัตรแทนกันของ ส.ส. บางราย ทำให้ต้องมีการยื่นศาลฯ ตีความ พ.ร.บ. งบประมาณปี 2563 ที่ผ่านสภาฯ ไปแล้ว ดัชนีฯ ปิดที่ 1,514.14 ลดลง 4.16% ด้วยมูลค่าการซื้อขายเฉลี่ยต่อวันที่ 6.25 หมื่นล้านบาท (4.68 หมื่นล้านบาทในเดือน ธ.ค. 2562) ด้านนักลงทุนต่างชาติขายสุทธิ 1.73 หมื่นล้านบาท สถาบันภายในประเทศขายสุทธิ 1.23 หมื่นล้านบาท พอร์ต บล. ขายสุทธิ 821 ล้านบาท และนักลงทุนรายบุคคลซื้อสุทธิ 3.05 หมื่นล้านบาท

ตลาดหุ้นไทยในเดือน ก.พ. 2563 ปรับตัวลดลงแรงมาก โดยปัจจัยลบที่สำคัญได้แก่การระบาดของโคโรนาไวรัส Covid-19 ที่กระจายออกไปในหลายทวีป ไม่เพียงแต่ในประเทศจีนเท่านั้น ส่งผลให้ความเสี่ยงของเศรษฐกิจโลกชะลอตัวได้ยกระดับขึ้นค่อนข้างมาก ขณะที่การบริหารจัดการไวรัสดังกล่าวภายในประเทศไทย เผชิญความท้าทายมากขึ้น หลังจากมีผู้ป่วยที่ปกปิดข้อมูลการเดินทางส่งผลให้ประชาชนจำนวนหนึ่งมีความเสี่ยงจะติดไวรัส ซึ่งประเด็นข่าวดังกล่าวได้กดดัน SET Index อย่างหนักในช่วงปลายเดือน ก.พ. ทั้งนี้ ในเดือน ก.พ. ยังเป็นช่วงรายงานผลประกอบการไตรมาส 4/2562 ซึ่งตัวเลขผลประกอบการส่วนใหญ่ออกมาไม่สดใส เป็นปัจจัยกดดันราคาหุ้นอีกทางหนึ่ง เนื่องจากมีโอกาสค่อนข้างสูงที่นักวิเคราะห์จะทยอยปรับลดประมาณการ GDP และ EPS ของตลาดหุ้นไทยอีกรอบหนึ่งจากปัจจัยลบต่าง ๆ ข้างต้น และเราพบว่าปัจจัยลบต่าง ๆ ดังกล่าวได้บดบังพัฒนาการเชิงบวกทางการเมืองหลายประการในเดือน ก.พ. ทั้งนี้ ดัชนีฯ ปิดที่ 1,340.52 ลดลง 11.5% ด้วยมูลค่าการซื้อขายเฉลี่ยต่อวันที่ 6.52 หมื่นล้านบาท (6.25 หมื่นล้านบาทในเดือน ม.ค.) ด้านนักลงทุนต่างประเทศขายสุทธิ 1.96 หมื่นล้านบาท นักลงทุนสถาบันภายในประเทศขายสุทธิ 3.9 พันล้านบาท พอร์ต บล. ซื้อสุทธิ 39 ล้านบาท และนักลงทุนรายบุคคลซื้อสุทธิ 2.35 หมื่นล้านบาท

บริษัทขอขอบพระคุณท่านผู้ถือหุ้นรายละเป็นอย่างสูง ที่ได้มอบความไว้วางใจให้บริษัทบริหารเงินลงทุนของท่าน บริษัทยังคงยืนยันในความตั้งใจและทุ่มเทความสามารถเพื่อบริหารเงินของท่านอย่างมีประสิทธิภาพสูงสุดต่อไป และหากท่านมีข้อสงสัยประการใด ท่านสามารถติดต่อมาได้ที่บริษัทหลักทรัพย์จัดการกองทุน แลนด์ แอนด์ เฮ้าส์ จำกัด หมายเลขโทรศัพท์ 02-286-3484 หรือที่อีเมล lhfund@lhfund.co.th

ขอแสดงความนับถือ

บริษัทหลักทรัพย์จัดการกองทุน แลนด์ แอนด์ เฮ้าส์ จำกัด

รายชื่อผู้จัดการกองทุน

ชื่อ - นามสกุล	ขอบเขตหน้าที่	วันที่เริ่มบริหารกองทุน
สมิทธิ์ ศักดิ์กำจร	ผู้จัดการกองทุนตราสารทุน	8 มีนาคม 2560
นันทพร วัฒนถาวร	ผู้จัดการกองทุนตราสารทุน	5 สิงหาคม 2562



รายงานความเห็นของผู้ดูแลผลประโยชน์

เสนอ ผู้ถือหุ้นหน่วยลงทุนกองทุนเปิด แอล เอช สแตรทิจี อีควิตี้

ตามที่ธนาคารไทยพาณิชย์ จำกัด (มหาชน) ในฐานะผู้ดูแลผลประโยชน์กองทุนเปิด แอล เอช สแตรทิจี อีควิตี้ ซึ่งมีบริษัทหลักทรัพย์จัดการกองทุน แลนด์ แอนด์ เฮาส์ จำกัด เป็นผู้จัดการกองทุนได้ปฏิบัติหน้าที่ดูแลผลประโยชน์ของกองทุนดังกล่าว สำหรับระยะเวลาตั้งแต่วันที่ 1 มีนาคม 2562 ถึงวันที่ 29 กุมภาพันธ์ 2563 แล้วนั้น

ธนาคารฯ เห็นว่าบริษัทหลักทรัพย์จัดการกองทุน แลนด์ แอนด์ เฮาส์ จำกัด ได้ปฏิบัติหน้าที่ในการจัดการกองทุนเปิด แอล เอช สแตรทิจี อีควิตี้ โดยถูกต้องตามที่ควรตามวัตถุประสงค์ ที่ได้กำหนดไว้ในโครงการจัดการที่ได้รับอนุมัติจากสำนักงานคณะกรรมการกำกับหลักทรัพย์และตลาดหลักทรัพย์และภายใต้พระราชบัญญัติหลักทรัพย์และตลาดหลักทรัพย์ พ.ศ. 2535

ขอแสดงความนับถือ

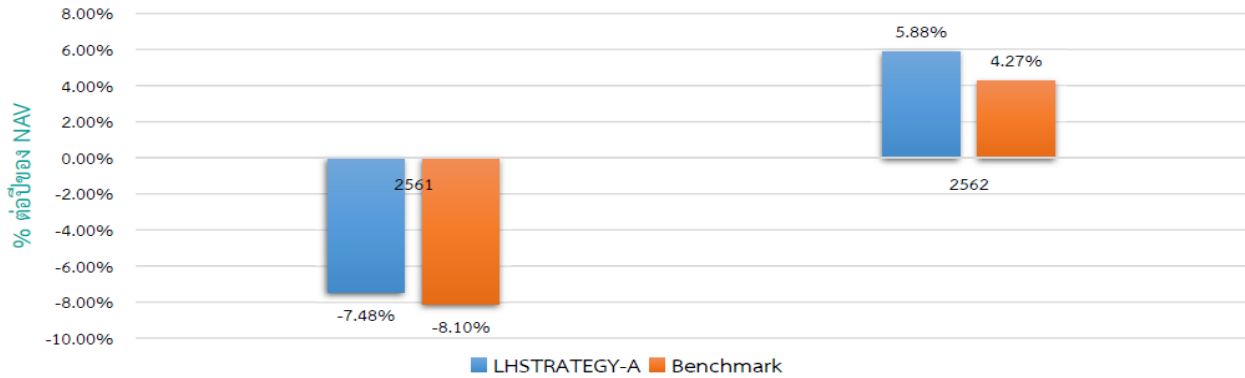
ธนาคารไทยพาณิชย์ จำกัด (มหาชน)

(นางสาวเขาวนีย์ แสงพงษ์นภา)

ผู้จัดการบริการผู้ดูแลผลประโยชน์

ตารางเปรียบเทียบผลการดำเนินงานของ
กองทุนเปิด แอล เอช สแตรทิจี อีควิตี้ (ชนิดสะสมมูลค่า)
ข้อมูล ณ วันที่ 28 กุมภาพันธ์ 2563

- ดัชนีชี้วัด คือ ดัชนีผลตอบแทนรวมตลาดหลักทรัพย์แห่งประเทศไทย (SET Total Return Index)
หมายเหตุ : กองทุนใช้ดัชนีผลตอบแทนรวมตลาดหลักทรัพย์แห่งประเทศไทย (SET TRI) ตั้งแต่วันจัดตั้งกองทุน
- ผลการดำเนินงานย้อนหลัง (คำนวณตามปีปฏิทิน)



- LHSTRATEGY-A เคยมีผลขาดทุนสูงสุดในช่วงเวลา 5 ปี คือ -16.56%
- ความผันผวนของผลการดำเนินงาน (Standard Deviation) คือ 8.59 % ต่อปี
- ความผันผวนของส่วนต่างผลการดำเนินงานและดัชนีชี้วัด (Tracking Error : TE) คือ N/A % ต่อปี
- ประเภทกองทุนรวมเพื่อใช้เปรียบเทียบผลการดำเนินงาน ณ จุดขาย คือ Equity General
- ผลการดำเนินงานย้อนหลังแบบปีกumulat ข้อมูล ณ วันที่ 28 กุมภาพันธ์ 2563

กองทุน	% ตามช่วงเวลา					% ต่อปี								
	YTD	3 เดือน	Peren tile	6 เดือน	Peren tile	1 ปี	Peren tile	3 ปี	Peren tile	5 ปี	Peren tile	10 ปี	Peren tile	ตั้งแต่จัดตั้ง
LHSTARTEGY-A	-10.82	-11.60	25th	-15.46	50th	-10.19	25th	N/A	N/A	N/A	N/A	N/A	N/A	1.83
ดัชนีชี้วัด (Benchmark)	-14.77	-15.19	75th	-18.09	75th	-16.16	75th	N/A	N/A	N/A	N/A	N/A	N/A	-1.71
ความผันผวนของผลการดำเนินงาน	7.25	7.64	5th	8.68	5th	10.42	25th	N/A	N/A	N/A	N/A	N/A	N/A	8.59
ความผันผวนของดัชนีชี้วัด	9.32	9.77	5th	10.91	5th	12.99	50th	N/A	N/A	N/A	N/A	N/A	N/A	10.96

* คุณสามารถดูข้อมูลที่เป็นปัจจุบันได้ที่ www.lhfund.co.th

- ตารางแสดงผลการดำเนินงานของกลุ่ม Equity General ข้อมูล ณ วันที่ 29 กุมภาพันธ์ 2563

Peer Percentile	Return (%)						Standard Deviation (%)					
	3 เดือน	6 เดือน	1 ปี	3 ปี	5 ปี	10 ปี	3 เดือน	6 เดือน	1 ปี	3 ปี	5 ปี	10 ปี
5th Percentile	-10.42	-12.94	-9.64	0.33	1.21	10.66	15.58	12.38	10.35	9.60	8.72	11.18
25th Percentile	-13.25	-15.44	-12.47	-1.10	0.13	9.48	18.35	14.76	12.33	11.31	10.40	14.54
50th Percentile	-14.66	-17.13	-15.03	-2.55	-0.81	8.62	19.77	15.62	13.01	12.38	11.54	15.09
75th Percentile	-15.68	-19.31	-18.02	-4.41	-2.24	6.79	20.44	16.26	13.66	13.20	12.30	15.51
95th Percentile	-18.24	-21.96	-23.73	-7.35	-5.23	4.63	23.04	18.19	14.90	15.74	13.95	16.85

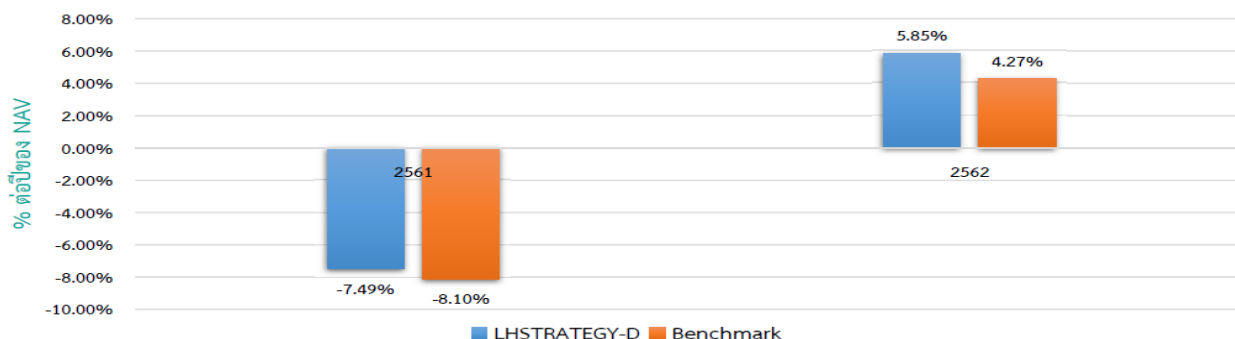
* คุณสามารถดูข้อมูลเพิ่มเติมได้ที่ www.aimc.or.th

ชื่อกองทุน	มูลค่าหน่วยลงทุน	มูลค่าทรัพย์สินสุทธิ
LHSTRATEGY-A	10,555	81,792,151.74

ข้อมูล ณ วันที่ 28 กุมภาพันธ์ 2563

ตารางเปรียบเทียบผลการดำเนินงาน
กองทุนเปิด แอล เอช สแตรทิจี อีควิตี้ (ชนิดจ่ายเงินปันผล)
ข้อมูล ณ วันที่ 28 กุมภาพันธ์ 2563

- ดัชนีชี้วัด คือ ดัชนีผลตอบแทนรวมตลาดหลักทรัพย์แห่งประเทศไทย (SET Total Return Index)
หมายเหตุ : กองทุนใช้ดัชนีผลตอบแทนรวมตลาดหลักทรัพย์แห่งประเทศไทย (SET TRI) ตั้งแต่วันจัดตั้งกองทุน
- ผลการดำเนินงานย้อนหลัง (คำนวณตามปีปฏิทิน)



- LHSTRATEGY-D เคยมีผลขาดทุนสูงสุดในช่วงเวลา 5 ปี คือ -16.55%
- ความผันผวนของผลการดำเนินงาน (Standard Deviation) คือ 8.59 % ต่อปี
- ความผันผวนของส่วนต่างผลการดำเนินงานและดัชนีชี้วัด (Tracking Error : TE) คือ N/A % ต่อปี
- ประเภทกองทุนรวมเพื่อใช้เปรียบเทียบผลการดำเนินงาน ณ จุดขาย คือ Equity General
- ผลการดำเนินงานย้อนหลังแบบปีกumul คือ ข้อมูล ณ วันที่ 28 กุมภาพันธ์ 2563

กองทุน	% ตามช่วงเวลา					% ต่อปี									
	YTD	3 เดือน	Peren tile	6 เดือน	Peren tile	1 ปี	Peren tile	3 ปี	Peren tile	5 ปี	Peren tile	10 ปี	Peren tile	ตั้งแต่จัดตั้ง	
LHSTRATEGY-D	-10.82	-11.59	25th	-15.46	50th	-10.22	25th	N/A	N/A	N/A	N/A	N/A	N/A	1.82	
ดัชนีชี้วัด (Benchmark)	-14.77	-15.19	75th	-18.09	75th	-16.16	75th	N/A	N/A	N/A	N/A	N/A	N/A	-1.71	
ความผันผวนของผลการดำเนินงาน	7.25	7.64	5th	8.68	5th	10.42	25th	N/A	N/A	N/A	N/A	N/A	N/A	8.59	
ความผันผวนของดัชนีชี้วัด	9.32	9.77	5th	10.91	5th	12.99	50th	N/A	N/A	N/A	N/A	N/A	N/A	10.96	

* คุณสามารถดูข้อมูลที่เป็นปัจจุบันได้ที่ www.lhfund.co.th

■ ตารางแสดงผลการดำเนินงานของกลุ่ม Equity General ข้อมูล ณ วันที่ 29 กุมภาพันธ์ 2563

Peer Percentile	Return (%)							Standard Deviation (%)						
	3 เดือน	6 เดือน	1 ปี	3 ปี	5 ปี	10 ปี	3 เดือน	6 เดือน	1 ปี	3 ปี	5 ปี	10 ปี		
5th Percentile	-10.42	-12.94	-9.64	0.33	1.21	10.66	15.58	12.38	10.35	9.60	8.72	11.18		
25th Percentile	-13.25	-15.44	-12.47	-1.10	0.13	9.48	18.35	14.76	12.33	11.31	10.40	14.54		
50th Percentile	-14.66	-17.13	-15.03	-2.55	-0.81	8.62	19.77	15.62	13.01	12.38	11.54	15.09		
75th Percentile	-15.68	-19.31	-18.02	-4.41	-2.24	6.79	20.44	16.26	13.66	13.20	12.30	15.51		
95th Percentile	-18.24	-21.96	-23.73	-7.35	-5.23	4.63	23.04	18.19	14.90	15.74	13.95	16.85		

* คุณสามารถดูข้อมูลเพิ่มเติมได้ที่ www.aimec.or.th

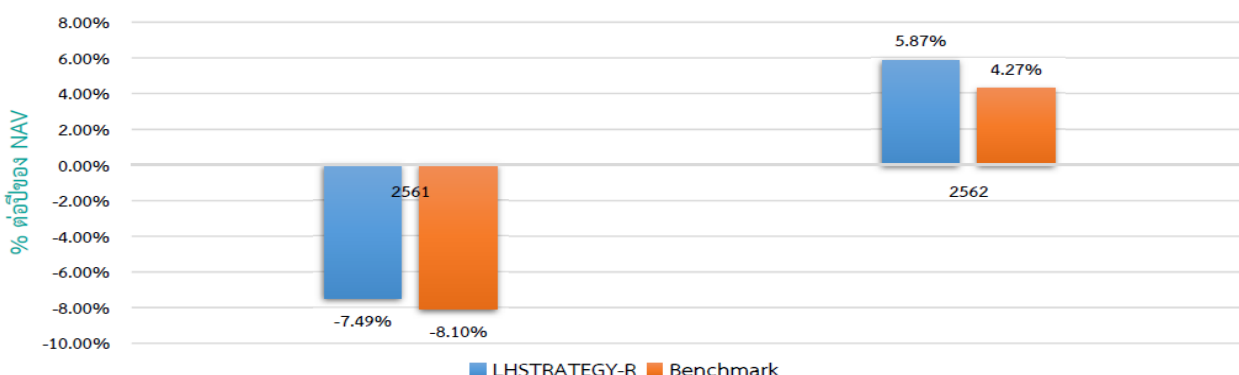
ชื่อกองทุน	มูลค่าหน่วยลงทุน	มูลค่าทรัพย์สินสุทธิ
LHSTRATEGY-D	8.5795	225,482,067.13

ข้อมูล ณ วันที่ 28 กุมภาพันธ์ 2563

ตารางเปรียบเทียบผลการดำเนินงาน
กองทุนเปิด แอล เอช สแตรทิจี อีควิตี้ (ชนิดขายคืนหน่วยลงทุนอัตโนมัติ)
ข้อมูล ณ วันที่ 28 กุมภาพันธ์ 2563

1. ดัชนีชี้วัด คือ ดัชนีผลตอบแทนรวมตลาดหลักทรัพย์แห่งประเทศไทย (SET Total Return Index)
หมายเหตุ : กองทุนใช้ดัชนีผลตอบแทนรวมตลาดหลักทรัพย์แห่งประเทศไทย (SET TRI) ตั้งแต่วันจัดตั้งกองทุน

2. ผลการดำเนินงานย้อนหลัง (คำนวณตามปีปฏิทิน)



3. LHSTRATEGY-R เคยมีผลขาดทุนสูงสุดในช่วงเวลา 5 ปี คือ -16.56%

4. ความผันผวนของผลการดำเนินงาน (Standard Deviation) คือ 8.59 % ต่อปี

5. ความผันผวนของส่วนต่างผลการดำเนินงานและดัชนีชี้วัด (Tracking Error : TE) คือ N/A % ต่อปี

6. ประเภทกองทุนรวมเพื่อใช้เปรียบเทียบผลการดำเนินงาน ณ จุดขาย คือ Equity General

7. ผลการดำเนินงานย้อนหลังแบบปีกหนด ข้อมูล ณ วันที่ 28 กุมภาพันธ์ 2563

กองทุน	% ตามช่วงเวลา					% ต่อปี								
	YTD	3 เดือน	Percen tile	6 เดือน	Percen tile	1 ปี	Percen tile	3 ปี	Percen tile	5 ปี	Percen tile	10 ปี	Percen tile	ตั้งแต่จัดตั้ง
LHSTRATEGY-R	-10.82	-11.60	25th	-15.46	50th	-10.20	25th	N/A	N/A	N/A	N/A	N/A	N/A	1.82
ดัชนีชี้วัด (Benchmark)	-14.77	-15.19	75th	-18.09	75th	-16.16	75th	N/A	N/A	N/A	N/A	N/A	N/A	-1.71
ความผันผวนของผลการดำเนินงาน	7.25	7.64	5th	8.68	5th	10.42	25th	N/A	N/A	N/A	N/A	N/A	N/A	8.59
ความผันผวนของดัชนีชี้วัด	9.32	9.77	5th	10.91	5th	12.99	50th	N/A	N/A	N/A	N/A	N/A	N/A	10.96

* คุณสามารถดูข้อมูลที่เป็นปัจจุบันได้ที่ www.lhfund.co.th

■ ตารางแสดงผลการดำเนินงานของกลุ่ม Equity General ข้อมูล ณ วันที่ 29 กุมภาพันธ์ 2563

Peer Percentile	Return (%)						Standard Deviation (%)					
	3 เดือน	6 เดือน	1 ปี	3 ปี	5 ปี	10 ปี	3 เดือน	6 เดือน	1 ปี	3 ปี	5 ปี	10 ปี
5th Percentile	-10.42	-12.94	-9.64	0.33	1.21	10.66	15.58	12.38	10.35	9.60	8.72	11.18
25th Percentile	-13.25	-15.44	-12.47	-1.10	0.13	9.48	18.35	14.76	12.33	11.31	10.40	14.54
50th Percentile	-14.66	-17.13	-15.03	-2.55	-0.81	8.62	19.77	15.62	13.01	12.38	11.54	15.09
75th Percentile	-15.68	-19.31	-18.02	-4.41	-2.24	6.79	20.44	16.26	13.66	13.20	12.30	15.51
95th Percentile	-18.24	-21.96	-23.73	-7.35	-5.23	4.63	23.04	18.19	14.90	15.74	13.95	16.85

* คุณสามารถดูข้อมูลเพิ่มเติมได้ที่ www.aimc.or.th

ชื่อกองทุน	มูลค่าหน่วยลงทุน	มูลค่าทรัพย์สินสุทธิ
LHSTRATEGY-R	10.5534	17,564,379.68

ข้อมูล ณ วันที่ 28 กุมภาพันธ์ 2563

- เอกสารการวัดผลการดำเนินงานของกองทุนรวมฉบับนี้ได้จัดทำขึ้นตามมาตรฐานการวัดผลการดำเนินงานของกองทุนรวมของสมาคมบริษัทจัดการลงทุน
- ผลการดำเนินงานในอดีต/ผลการเปรียบเทียบผลการดำเนินงานที่เกี่ยวข้องกับผลิตภัณฑ์ในตลาดทุน มิได้เป็นสิ่งยืนยันถึงผลการดำเนินงานในอนาคต
- ทำความเข้าใจลักษณะสินค้า เงื่อนไข ผลตอบแทน และความเสี่ยง ก่อนตัดสินใจ

รายงานสถานะการลงทุน การกู้ยืมเงิน และการก่อภาระผูกพัน
มูลค่า ณ วันที่ 29 กุมภาพันธ์ 2563

รายละเอียดการลงทุน	มูลค่าตามราคาตลาด	%NAV
หลักทรัพย์หรือทรัพย์สินในประเทศ	344,825,005.73	106.16
พันธบัตรรัฐบาล		
อายุคงเหลือน้อยกว่า 1 ปี	44,951,809.20	13.84
เงินฝากธนาคาร	52,758,836.53	16.24
หุ้นสามัญ	247,114,360.00	76.08
ประเภทรายการค้างรับค้างจ่ายหรือหนี้สินอื่น ๆ	(20,001,955.75)	(6.16)
มูลค่าทรัพย์สินสุทธิ	324,823,049.98	100.00

รายละเอียดการลงทุนในหลักทรัพย์
มูลค่า ณ วันที่ 29 กุมภาพันธ์ 2563

รายละเอียด	อัตราส่วน (%)	จำนวนเงินต้นหรือจำนวนหุ้น/หน่วย	มูลค่ายุติธรรม (บาท)
เงินฝากธนาคาร			
ธนาคารไทยพาณิชย์ จำกัด (มหาชน)	16.24	52,751,016.33	52,758,836.53
รวมเงินฝากธนาคาร	16.24		52,758,836.53
พันธบัตรรัฐบาล			
ธนาคารแห่งประเทศไทย	13.84	45,000.00	44,951,809.20
รวมพันธบัตรรัฐบาล	13.84		44,951,809.20
หุ้นสามัญ			
หมวดธุรกิจการแพทย์			
บริษัท กรุงเทพดุสิตเวชการ จำกัด(มหาชน)	0.97	141,400.00	3,139,080.00
บริษัท บางกอก เซน ฮอสปิทอล จำกัด (มหาชน)	1.02	251,900.00	3,299,890.00
บริษัท โรงพยาบาลจุฬารัตน์ จำกัด (มหาชน)	2.01	2,610,900.00	6,527,250.00

รายละเอียดการลงทุนในหลักทรัพย์ (ต่อ)
มูลค่า ณ วันที่ 29 กุมภาพันธ์ 2563

รายละเอียด	อัตราส่วน (%)	จำนวนเงินต้น หรือ จำนวนหุ้น/หน่วย	มูลค่ายุติธรรม (บาท)
หมวดธุรกิจขนส่งและโลจิสติกส์			
บริษัท ท่าอากาศยานไทย จำกัด (มหาชน)	3.45	187,500.00	11,203,125.00
บริษัท บีทีเอส กรุ๊ป โฮลดิ้ง จำกัด (มหาชน)	3.37	1,003,100.00	10,933,790.00
บริษัททางด่วนและรถไฟฟ้ากรุงเทพ จำกัด (มหาชน)	3.83	1,343,200.00	12,424,600.00
หมวดธุรกิจเทคโนโลยีสารสนเทศและการสื่อสาร			
บริษัท อินทัช โฮลดิ้งส์ จำกัด (มหาชน)	7.07	425,000.00	22,950,000.00
บริษัท แอดวานซ์ อินโฟร์ เซอร์วิส จำกัด (มหาชน)	7.06	114,600.00	22,920,000.00
หมวดธุรกิจธนาคาร			
ธนาคารกรุงเทพ จำกัด (มหาชน)	2.02	49,800.00	6,548,700.00
ธนาคารเกียรตินาคิน จำกัด (มหาชน)	1.99	104,000.00	6,474,000.00
ธนาคารไทยพาณิชย์ จำกัด (มหาชน)	1.21	45,000.00	3,926,250.00
บริษัท ทีสโไฟแนนเชียลกรุ๊ป จำกัด (มหาชน)	3.49	115,200.00	11,347,200.00
บริษัท ทูนครีดิท จำกัด (มหาชน)	2.04	125,600.00	6,625,400.00
หมวดธุรกิจบริการรับเหมาก่อสร้าง			
บริษัท ช.การช่าง จำกัด (มหาชน)	1.02	176,400.00	3,316,320.00
หมวดธุรกิจประกันภัยและประกันชีวิต			
บริษัท ทีคิวเอ็ม คอร์ปอเรชั่น จำกัด (มหาชน)	0.49	22,000.00	1,600,500.00
หมวดธุรกิจปิโตรเคมีและเคมีภัณฑ์			
บริษัทวีนิไทย จำกัด (มหาชน)	0.28	38,500.00	897,050.00
หมวดธุรกิจพลังงานและสาธารณูปโภค			
บริษัท กัลฟ์ เอ็นเนอร์จี ดีเวลลอปเม้นท์ จำกัด (มหาชน)	1.91	37,400.00	6,189,700.00
บริษัท จัดการและพัฒนาทรัพยากรน้ำภาคตะวันออก จำกัด (มหาชน)	1.51	458,000.00	4,900,600.00
บริษัท ทีทีบีบลิว จำกัด (มหาชน)	4.61	1,076,300.00	14,960,570.00
บริษัท บางจากคอร์ปอเรชั่น จำกัด (มหาชน)	1.00	134,700.00	3,232,800.00
บริษัท ปตท. จำกัด (มหาชน)	3.83	318,600.00	12,425,400.00
บริษัท ผลิตไฟฟ้า จำกัด (มหาชน)	3.46	41,200.00	11,247,600.00
บริษัท ราช กรุ๊ป จำกัด (มหาชน)	5.43	298,800.00	17,629,200.00
หมวดธุรกิจพัฒนาอสังหาริมทรัพย์			
บริษัท เอ็ม บี เค จำกัด (มหาชน)	0.97	176,600.00	3,143,480.00
หมวดธุรกิจพาณิชย์			
บริษัท ซีพี ออลล์ จำกัด (มหาชน)	3.52	173,700.00	11,420,775.00
บริษัท สยามแม็คโคร จำกัด (มหาชน)	1.04	101,300.00	3,368,225.00

รายละเอียดการลงทุนในหลักทรัพย์ (ต่อ)
มูลค่า ณ วันที่ 29 กุมภาพันธ์ 2563

รายละเอียด	อัตราส่วน (%)	จำนวนเงินต้น หรือ จำนวนหุ้น/ หน่วย	มูลค่ายุติธรรม (บาท)
หมวดธุรกิจอาหารและเครื่องดื่ม			
บริษัท เจริญโภคภัณฑ์อาหาร จำกัด (มหาชน)	3.48	423,100.00	11,317,925.00
บริษัท ไทยยูเนี่ยน กรุ๊ป จำกัด (มหาชน)	2.55	540,600.00	8,271,180.00
บริษัท น้ำมันพืชไทย จำกัด (มหาชน)	0.51	60,500.00	1,663,750.00
บริษัท เอ็มเคเรสโตรองต์กรุ๊ป จำกัด (มหาชน)	0.99	53,500.00	3,210,000.00
รวมหุ้นสามัญ	76.08		247,114,360.00
รวมเงินลงทุน	106.16		344,825,005.73
รายการค้างจ่ายหรือหนี้สินอื่น ๆ	-6.16		-20,001,955.75
มูลค่าทรัพย์สินสุทธิ	100.00		324,823,049.98

รายละเอียดตัวตราสารและอันดับความน่าเชื่อถือของตราสารแห่งนี้ เงินฝาก หรือตราสารกึ่งหนี้กึ่งทุน
มูลค่า ณ วันที่ 29 กุมภาพันธ์ 2563

ประเภท	ผู้ออก	อันดับความน่าเชื่อถือ	มูลค่าตามราคาตลาด
พันธบัตร	ธนาคารแห่งประเทศไทย		44,951,809.20
เงินฝากธนาคาร	ธนาคารไทยพาณิชย์ จำกัด (มหาชน)	AA+(FITCH)	52,758,836.53

สถาบันการจัดอันดับความน่าเชื่อถือ TRIS Rating

คำอธิบายการจัดอันดับเครดิตตราสารหนี้ระยะกลางและยาวมีอายุตั้งแต่ 1 ปีขึ้นไป

- AAA อันดับเครดิตสูงสุด มีความเสี่ยงต่ำที่สุด ผู้ออกตราสารหนี้มีความสามารถในการชำระดอกเบี้ยและคืนเงินต้นในเกณฑ์สูงสุด และได้รับผลกระทบน้อยมากจากการเปลี่ยนแปลงทางธุรกิจ เศรษฐกิจ และสิ่งแวดล้อมอื่น ๆ
- AA มีความเสี่ยงต่ำมาก ผู้ออกตราสารหนี้มีความสามารถในการชำระดอกเบี้ยและคืนเงินต้นในเกณฑ์สูงมาก แต่อาจได้รับผลกระทบจากการเปลี่ยนแปลงทางธุรกิจ เศรษฐกิจ และสิ่งแวดล้อมอื่น ๆ มากกว่าอันดับเครดิตที่อยู่ในระดับ AAA
- A มีความเสี่ยงในระดับต่ำ ผู้ออกตราสารหนี้มีความสามารถในการชำระดอกเบี้ยและคืนเงินต้นในเกณฑ์สูง แต่อาจได้รับผลกระทบจากการเปลี่ยนแปลงทางธุรกิจ เศรษฐกิจ และสิ่งแวดล้อมอื่น ๆ มากกว่าอันดับเครดิตที่อยู่ในระดับสูงกว่า

- BBB** มีความเสี่ยงในระดับปานกลาง ผู้ออกตราสารหนี้มีความสามารถในการชำระดอกเบี้ยและคืนเงินต้นในเกณฑ์ที่เพียงพอ แต่มีความอ่อนไหวต่อการเปลี่ยนแปลงทางธุรกิจ เศรษฐกิจ และสิ่งแวดล้อมอื่น ๆ มากกว่า และอาจมีความสามารถในการชำระหนี้ที่อ่อนแอลงเมื่อเทียบกับอันดับเครดิตที่อยู่ในระดับสูงกว่า
- BB** มีความเสี่ยงในระดับสูง ผู้ออกตราสารหนี้มีความสามารถในการชำระดอกเบี้ยและคืนเงินต้นในเกณฑ์ต่ำกว่าระดับปานกลาง และจะได้รับผลกระทบจากการเปลี่ยนแปลงทางธุรกิจ เศรษฐกิจ และสิ่งแวดล้อมอื่น ๆ ค่อนข้างชัดเจน ซึ่งอาจส่งให้ความสามารถในการชำระหนี้อยู่ในเกณฑ์ที่ไม่เพียงพอ
- B** มีความเสี่ยงในระดับสูงมาก ผู้ออกตราสารหนี้มีความสามารถในการชำระดอกเบี้ยและคืนเงินต้นในเกณฑ์ต่ำ และอาจจะหมดความสามารถหรือความตั้งใจในการชำระหนี้ได้ตามการเปลี่ยนแปลงของสถานการณ์ทางธุรกิจ เศรษฐกิจ และสิ่งแวดล้อมอื่น ๆ
- C** มีความเสี่ยงในการผิดนัดชำระหนี้สูงสุด ผู้ออกตราสารหนี้ไม่มีความสามารถในการชำระดอกเบี้ยและคืนเงินต้นตามกำหนดอย่างชัดเจน โดยต้องอาศัยเงื่อนไขที่เอื้ออำนวยทางธุรกิจ เศรษฐกิจ และสิ่งแวดล้อมอื่น ๆ อย่างมากจึงจะมีความสามารถในการชำระหนี้ได้
- D** เป็นระดับที่อยู่ในสภาวะผิดนัดชำระหนี้ โดยผู้ออกตราสารหนี้ไม่สามารถชำระดอกเบี้ยและคืนเงินต้นได้ตามกำหนดอันดับเครดิตจาก AA ถึง C อาจมีเครื่องหมายบวก (+) หรือลบ (-) ต่อท้ายเพื่อจำแนกความแตกต่างของคุณภาพของอันดับเครดิตภายในระดับเดียวกัน

คำอธิบายการจัดอันดับเครดิตตราสารหนี้ระยะสั้นมีอายุต่ำกว่า 1 ปี

- T1** ผู้ออกตราสารหนี้มีสถานะทั้งทางด้านการตลาดและการเงินที่แข็งแกร่งในระดับดีมาก และนักลงทุนจะได้รับความคุ้มครองจากการผิดนัดชำระหนี้ที่ดีกว่าอันดับเครดิตในระดับอื่น ผู้ออกตราสารหนี้ที่ได้รับอันดับเครดิตในระดับดังกล่าวซึ่งมีเครื่องหมาย “+” ด้วยจะได้รับความคุ้มครองด้านการผิดนัดชำระหนี้ที่สูงยิ่งขึ้น
- T2** ผู้ออกตราสารหนี้มีสถานะทั้งทางด้านการตลาดและการเงินที่แข็งแกร่งในระดับดี และมีความสามารถในการชำระหนี้ระยะสั้นในระดับที่น่าพอใจ
- T3** ผู้ออกตราสารหนี้มีความสามารถในการชำระหนี้ระยะสั้นในระดับที่ยอมรับได้
- T4** ผู้ออกตราสารหนี้มีความสามารถในการชำระหนี้ระยะสั้นที่ค่อนข้างอ่อนแอ

อันดับเครดิตทุกประเภทที่จัดโดย TRIS Rating เป็นอันดับเครดิตตราสารหนี้ในตระกูลเงินบาท ซึ่งสะท้อนความสามารถในการชำระหนี้ของผู้ออกตราสารโดยไม่รวมความเสี่ยงในการเปลี่ยนแปลงการชำระหนี้จากสกุลเงินบาทเป็นสกุลเงินตราต่างประเทศ

นอกจากนี้ TRIS Rating ยังกำหนด “แนวโน้มอันดับเครดิต” (Rating Outlook) เพื่อสะท้อนความเป็นไปได้ของการเปลี่ยนแปลงอันดับเครดิตของผู้ออกตราสารในระยะปานกลางหรือระยะยาว โดย TRIS Rating จะพิจารณาถึงโอกาสที่จะเกิดการเปลี่ยนแปลงของภาวะอุตสาหกรรมและสภาพแวดล้อมทางธุรกิจในอนาคตของผู้ออกตราสารที่อาจกระทบต่อ

ความสามารถในการชำระหนี้ ทั้งนี้ แนวโน้มอันดับเครดิตที่ออกให้แก่หน่วยงานหนึ่ง ๆ จะเทียบเท่ากับความสามารถในการชำระหนี้ของหน่วยงานนั้น ๆ แนวโน้มอันดับเครดิตแบ่งออกเป็น 4 ระดับ ได้แก่

Positive	หมายถึง อันดับเครดิตอาจปรับขึ้น
Stable	หมายถึง อันดับเครดิตอาจไม่เปลี่ยนแปลง
Negative	หมายถึง อันดับเครดิตอาจปรับลดลง
Developing	หมายถึง อันดับเครดิตอาจปรับขึ้น ปรับลดลง หรือไม่เปลี่ยนแปลง

สถาบันการจัดอันดับความน่าเชื่อถือ Fitch Rating

คำอธิบายการจัดอันดับความน่าเชื่อถือระยะยาว สำหรับประเทศไทย

- AAA(tha) แสดงถึงระดับความน่าเชื่อถือขั้นสูงสุดของอันดับความน่าเชื่อถือภายในประเทศไทย ซึ่งกำหนดโดย Fitch โดยอันดับความน่าเชื่อถือนี้จะมอบให้กับอันดับความน่าเชื่อถือที่มีความเสี่ยง “น้อยที่สุด” เมื่อเปรียบเทียบกับผู้ออกตราสารหรือตราสารอื่นในประเทศไทย และโดยปกติแล้วจะกำหนดให้แก่ตราสารทางการเงินที่ออกหรือ ค้ำประกันโดยรัฐบาล
- AA(tha) แสดงถึงระดับความน่าเชื่อถือขั้นสูงมากเปรียบเทียบกับผู้ออกตราสารหรือตราสารอื่นในประเทศไทย โดยระดับความน่าเชื่อถือของตราสารทางการเงินขั้นนี้ต่างจากผู้ออกตราสารหรือตราสารอื่นที่ได้รับการจัดอันดับความน่าเชื่อถือขั้นสูงสุดของประเทศไทยเพียงเล็กน้อย
- BBB (tha) แสดงถึงระดับความน่าเชื่อถือขั้นปานกลางเมื่อเปรียบเทียบกับผู้ออกตราสารหรือตราสารอื่นในประเทศไทย อย่างไรก็ตามก็มีความเป็นไปได้มากกว่าการเปลี่ยนแปลงของสถานการณ์หรือสภาพทางเศรษฐกิจจะมีผลกระทบต่อความสามารถในการชำระหนี้ได้ตรงตามกำหนดเวลาของตราสารทางการเงินเหล่านี้มากกว่าตราสารหนี้อื่นที่ได้รับการจัดอันดับความน่าเชื่อถือในประเภทที่สูงกว่า
- BB (tha) แสดงถึงระดับความน่าเชื่อถือค่อนข้างต่ำเมื่อเปรียบเทียบกับผู้ออกตราสารหรือตราสารอื่นในประเทศไทย การชำระหนี้ตามเงื่อนไขของตราสารเหล่านี้ภายในประเทศนั้น ๆ มีความไม่แน่นอนในระดับหนึ่งและความสามารถในการชำระหนี้คืนตามกำหนดเวลาจะมีความไม่แน่นอนมากขึ้นตามการเปลี่ยนแปลงของเศรษฐกิจในทางลบ
- B (tha) แสดงถึงระดับความน่าเชื่อถือขั้นต่ำอย่างมีนัยสำคัญเมื่อเปรียบเทียบกับผู้ออกตราสารหรือตราสารอื่นในประเทศไทย การปฏิบัติตามเงื่อนไขของตราสารหนี้และข้อผูกพันทางการเงินยังคงเป็นไปได้ในปัจจุบัน แต่ความมั่นคงยังจำกัดอยู่ในระดับหนึ่งเท่านั้น และความสามารถในการชำระหนี้คืนตามกำหนดเวลาอย่างต่อเนื่องนั้นไม่แน่นอน ขึ้นอยู่กับสภาวะที่เอื้อต่อการดำเนินธุรกิจและสภาพทางเศรษฐกิจ
- CCC(tha), CC(tha), C(tha) แสดงถึงระดับความน่าเชื่อถือขั้นต่ำมากเมื่อเปรียบเทียบกับผู้ออกตราสารหรือตราสารอื่นในประเทศไทย ความสามารถในการปฏิบัติตามข้อผูกพันทางการเงินขึ้นอยู่กับสภาวะที่เอื้อต่อการดำเนินธุรกิจและการพัฒนาทางเศรษฐกิจเพียงอย่างเดียว

D(tha) อันดับความน่าเชื่อถือเหล่านี้ จะถูกกำหนดให้สำหรับองค์กรหรือตราสารหนี้ซึ่งกำลังอยู่ในภาวะผิดนัดชำระหนี้ในปัจจุบัน

คำอธิบายการจัดอันดับความน่าเชื่อถือระยะสั้น สำหรับประเทศไทย

F1 (tha) แสดงถึงระดับความสามารถขั้นสูงสุดในการชำระหนี้ตามเงื่อนไขของตราสารตรงตามกำหนดเมื่อเปรียบเทียบกับผู้ออกตราสารหรือตราสารอื่น ๆ ในประเทศไทย ภายใต้อันดับความน่าเชื่อถือนี้จะมอบให้สำหรับอันดับความน่าเชื่อถือที่มีความเสี่ยง “น้อยที่สุด” เมื่อเปรียบเทียบกับผู้ออกตราสารอื่นในประเทศเดียวกันและโดยปกติแล้วจะกำหนดให้กับตราสารทางการเงินที่ออกหรือค้ำประกันโดยรัฐบาล ในกรณีที่มีระดับความน่าเชื่อถือสูงเป็นพิเศษจะมีสัญลักษณ์ “+” แสดงไว้เพิ่มเติมจากอันดับความน่าเชื่อถือที่กำหนด

F2 (tha) แสดงถึงระดับความสามารถในการชำระหนี้ตามเงื่อนไขทางการเงินของตราสารตามกำหนดเวลาในระดับที่น่าพอใจเมื่อเปรียบเทียบกับผู้ออกตราสารหรือตราสารอื่น ๆ ในประเทศไทย อย่างไรก็ตาม ระดับความน่าเชื่อถือดังกล่าวยังไม่อาจเทียบเท่ากับกรณีที่ได้รับการจัดอันดับความน่าเชื่อถือที่สูงกว่า

F3 (tha) แสดงถึงระดับความสามารถในการชำระหนี้ตามเงื่อนไขทางการเงินของตราสารตามกำหนดเวลาในระดับปานกลางเมื่อเปรียบเทียบกับผู้ออกตราสารหรือตราสารอื่น ๆ ในประเทศไทย ความสามารถในการชำระหนี้ดังกล่าวจะมีความไม่แน่นอนมากขึ้นไปตามความเปลี่ยนแปลงในทางลบในระยะสั้นมากกว่าตราสารที่ได้รับการจัดอันดับความน่าเชื่อถือที่สูงกว่า

B (tha) แสดงถึงระดับความสามารถในการชำระหนี้ตามเงื่อนไขทางการเงินของตราสารตามกำหนดเวลาที่ไม่แน่นอนเมื่อเปรียบเทียบกับผู้ออกตราสารหรือตราสารอื่น ๆ ในประเทศไทย ความสามารถในการชำระหนี้ดังกล่าวจะไม่แน่นอนมากขึ้นตามการเปลี่ยนแปลงทางเศรษฐกิจและการเงินในทางลบระยะสั้น

C (tha) แสดงถึงระดับความสามารถในการชำระหนี้ตามเงื่อนไขทางการเงินของตราสารตามกำหนดเวลาที่ไม่แน่นอนสูงเมื่อเปรียบเทียบกับผู้ออกตราสารหรือตราสารอื่น ๆ ในประเทศไทย ความสามารถในการปฏิบัติตามข้อผูกพันทางการเงินขึ้นอยู่กับสถานะที่เอื้อต่อการดำเนินธุรกิจและสภาพการณ์ทางเศรษฐกิจเท่านั้น

D (tha) แสดงถึงการผิดนัดชำระหนี้ที่ได้เกิดขึ้นแล้วหรือกำลังจะเกิดขึ้น

หมายเหตุประกอบการจัดอันดับความน่าเชื่อถือในระยะยาว ในระยะสั้น สำหรับประเทศไทย

เครื่องหมายพิเศษสำหรับประเทศไทย “tha” จะถูกระบุไว้ต่อจากอันดับความน่าเชื่อถือทุกระดับ เพื่อแยกความแตกต่างจากการจัดอันดับความน่าเชื่อถือระดับสากล เครื่องหมาย “+” หรือ “-” อาจจะถูกระบุไว้เพิ่มเติมต่อจากอันดับความน่าเชื่อถือสำหรับประเทศหนึ่ง ๆ เพื่อแสดงถึงสถานะย่อยโดยเปรียบเทียบกับกันภายในอันดับความน่าเชื่อถือชั้นหลัก ทั้งนี้ จะไม่มีการระบุสัญลักษณ์ต่อท้ายดังกล่าว สำหรับอันดับความน่าเชื่อถือระดับ “AAA (tha)” หรืออันดับที่ต่ำกว่า “CCC (tha)”

สำหรับอันดับความน่าเชื่อถือในระยะยาวและจะไม่มีการระบุสัญลักษณ์ต่อท้ายดังกล่าวสำหรับอันดับความน่าเชื่อถือในระยะสั้น นอกเหนือจาก “F1 (tha)”

สัญญาณการปรับอันดับความน่าเชื่อถือ (Rating Watch) : สัญญาณการปรับอันดับความน่าเชื่อถือจะถูกใช้เพื่อแจ้งให้นักลงทุนทราบว่ามีความเป็นไปได้ที่จะมีการเปลี่ยนแปลงอันดับความน่าเชื่อถือและแจ้งแนวโน้มทิศทางการเปลี่ยนแปลงดังกล่าว สัญญาณดังกล่าวอาจระบุเป็น “สัญญาณบวก” ซึ่งบ่งชี้แนวโน้มในการปรับอันดับความน่าเชื่อถือให้สูงขึ้น “สัญญาณลบ” จะบ่งชี้แนวโน้มในการปรับอันดับความน่าเชื่อถือให้ต่ำลง หรือ “สัญญาณวิวัฒน์” ในกรณีที่อันดับความน่าเชื่อถืออาจได้รับการปรับขึ้น ปรับลง หรือคงที่ โดยปกติสัญญาณการปรับอันดับความน่าเชื่อถือมักจะถูกระบุไว้สำหรับช่วงระยะเวลาสั้น ๆ

รายงานสรุปเงินลงทุน
มูลค่า ณ วันที่ 29 กุมภาพันธ์ 2563

กลุ่มของตราสารการลงทุน	มูลค่าตามราคาตลาด	%NAV
(ก) ตราสารภาครัฐไทย/ตราสารภาครัฐต่างประเทศ	44,951,809.20	13.84
(ข) ตราสารที่ธนาคารที่มีกฎหมายเฉพาะจัดตั้งขึ้น ธนาคารพาณิชย์ หรือบริษัทเงินทุนเป็นผู้ออก/ส่งจ่าย/รับอวัล/ค้ำประกัน	52,758,836.53	16.24
(ค) ตราสารที่มีอันดับความน่าเชื่อถืออยู่ในอันดับที่สามารถลงทุนได้ (Investment grade)	-	-
(ง) ตราสารที่มีอันดับความน่าเชื่อถืออยู่ในอันดับต่ำกว่าอันดับที่สามารถลงทุนได้ (Investment grade) หรือไม่มี Rating	-	-

สัดส่วนเงินลงทุนขั้นสูงต่อมูลค่าทรัพย์สินสุทธิของกองทุนสำหรับกลุ่มตราสารตาม (ง) เท่ากับ 15% NAV

รายชื่อหุ้นที่ลงทุน 10 อันดับแรก พร้อมสัดส่วนการลงทุน
มูลค่า ณ วันที่ 29 กุมภาพันธ์ 2563

ลำดับ	ชื่อหลักทรัพย์	ชื่อย่อ	ร้อยละของเงินลงทุน
1	บริษัท อินทัช โฮลดิ้งส์ จำกัด (มหาชน)	INTUCH	7.07
2	บริษัท แอดวานซ์ อินโฟร์ เซอร์วิส จำกัด (มหาชน)	ADVANC	7.06
3	บริษัท ราช กรุ๊ป จำกัด (มหาชน)	RATCH	5.43
4	บริษัท ทีทีดับบลิว จำกัด (มหาชน)	TTW	4.61
5	บริษัท ปตท. จำกัด (มหาชน)	PTT	3.83
6	บริษัท ทางด่วนและรถไฟฟ้ากรุงเทพ จำกัด (มหาชน)	BEM	3.83
7	บริษัท ซี.พี.อลล์ จำกัด (มหาชน)	CPALL	3.52
8	บริษัท ทีสโกไฟแนนเชียลกรุ๊ป จำกัด (มหาชน)	TISCO	3.49
9	บริษัท เจริญโภคภัณฑ์อาหาร จำกัด (มหาชน)	CPF	3.48
10	บริษัท ผลิตไฟฟ้า จำกัด (มหาชน)	EGCO	3.46

รายงานการลงทุนที่ไม่เป็นไปตามนโยบายการลงทุน
รอบปีบัญชีระหว่างวันที่ 1 มีนาคม 2562 ถึงวันที่ 29 กุมภาพันธ์ 2563

วันที่	รายละเอียด	การดำเนินการแก้ไข
	การลงทุนเป็นไปตามนโยบายการลงทุน	

การใช้สิทธิออกเสียงในที่ประชุมผู้ถือหุ้น

ผู้ลงทุนสามารถตรวจสอบแนวทางในการใช้สิทธิออกเสียงและการดำเนินการใช้สิทธิออกเสียงได้ที่ website ของบริษัทจัดการ

www.lhfund.co.th

รายงานรายชื่อของบุคคลที่เกี่ยวข้อง ที่มีการทำธุรกรรมกับกองทุนรวม

กองทุนเปิด แอล เอช สแตรทิจี อีควิตี้ มีการทำธุรกรรมกับบุคคลที่เกี่ยวข้องในรอบระยะเวลาตั้งแต่วันที่ 1 มีนาคม 2562 ถึงวันที่ 29 กุมภาพันธ์ 2563 ตามรายชื่อ ดังนี้

- บริษัทหลักทรัพย์ แลนด์ แอนด์ เฮ้าส์ จำกัด (มหาชน)
- บริษัท แลนด์ แอนด์ เฮ้าส์ จำกัด (มหาชน)
- บริษัท ควอลิตี้เฮ้าส์ จำกัด (มหาชน)

หมายเหตุ : ผู้ลงทุนสามารถตรวจสอบการทำธุรกรรมกับบุคคลที่เกี่ยวข้องกับกองทุนรวม ได้ที่บริษัทจัดการโดยตรง หรือที่ website ของบริษัทหลักทรัพย์จัดการกองทุน แลนด์ แอนด์ เฮ้าส์ จำกัด www.lhfund.co.th และสำนักงานคณะกรรมการ ก.ล.ต. www.sec.or.th

การรับผลประโยชน์ตอบแทนเนื่องจากการใช้บริการบุคคลอื่น ๆ (Soft Commission)

บริษัทที่ให้ผลประโยชน์	บทวิเคราะห์และข้อมูล ข่าวสาร	จัดเยี่ยมชม บริษัท	สัมมนา	เหตุผลในการรับผลประโยชน์
บริษัทหลักทรัพย์ เอเชีย พลัส จำกัด (มหาชน)	✓		✓	เพื่อประโยชน์ในการลงทุนของกองทุน
บริษัทหลักทรัพย์ ทรินิตี้ จำกัด	✓		✓	เพื่อประโยชน์ในการลงทุนของกองทุน
บริษัทหลักทรัพย์ ฟินันเซีย ไซรัส จำกัด (มหาชน)	✓	✓	✓	เพื่อประโยชน์ในการลงทุนของกองทุน
บริษัทหลักทรัพย์ ยูโอบี เคย์เฮียน (ประเทศไทย) จำกัด (มหาชน)	✓			เพื่อประโยชน์ในการลงทุนของกองทุน
บริษัท หลักทรัพย์ เคจีไอ (ประเทศไทย) จำกัด (มหาชน)	✓	✓	✓	เพื่อประโยชน์ในการลงทุนของกองทุน
บริษัทหลักทรัพย์ ทิสโก้ จำกัด (มหาชน)	✓	✓	✓	เพื่อประโยชน์ในการลงทุนของกองทุน
บริษัทหลักทรัพย์ ภัทร จำกัด (มหาชน)	✓	✓	✓	เพื่อประโยชน์ในการลงทุนของกองทุน
บริษัทหลักทรัพย์ เมย์แบงก์ กิมเอ็ง (ประเทศไทย) จำกัด (มหาชน)	✓			เพื่อประโยชน์ในการลงทุนของกองทุน
บริษัทหลักทรัพย์ ซีไอเอ็มบี (ประเทศไทย) จำกัด	✓		✓	เพื่อประโยชน์ในการลงทุนของกองทุน
บริษัทหลักทรัพย์ เอเชีย เวลท์ จำกัด	✓			เพื่อประโยชน์ในการลงทุนของกองทุน
บริษัทหลักทรัพย์ บัวหลวง จำกัด (มหาชน)	✓	✓	✓	เพื่อประโยชน์ในการลงทุนของกองทุน
บริษัทหลักทรัพย์ ไทยพาณิชย์ จำกัด	✓	✓	✓	เพื่อประโยชน์ในการลงทุนของกองทุน
บริษัทหลักทรัพย์ แลนด์ แอนด์ เฮ้าส์ จำกัด (มหาชน)	✓			เพื่อประโยชน์ในการลงทุนของกองทุน
บริษัทหลักทรัพย์ กรุงศรี จำกัด (มหาชน)	✓	✓	✓	เพื่อประโยชน์ในการลงทุนของกองทุน
บริษัทหลักทรัพย์ เครดิต สวิส (ประเทศไทย) จำกัด	✓	✓	✓	เพื่อประโยชน์ในการลงทุนของกองทุน
บริษัทหลักทรัพย์ ดีบีเอส วิคเคอร์ส (ประเทศไทย) จำกัด	✓	✓	✓	เพื่อประโยชน์ในการลงทุนของกองทุน
บริษัทหลักทรัพย์อาร์เอชบี (ประเทศไทย) จำกัด (มหาชน)	✓			เพื่อประโยชน์ในการลงทุนของกองทุน
บริษัทหลักทรัพย์พัฒนาสิน จำกัด (มหาชน)	✓	✓	✓	เพื่อประโยชน์ในการลงทุนของกองทุน
บริษัทหลักทรัพย์กสิกรไทย จำกัด (มหาชน)	✓	✓	✓	เพื่อประโยชน์ในการลงทุนของกองทุน
บริษัทหลักทรัพย์ธนาชาติ จำกัด (มหาชน)	✓	✓	✓	เพื่อประโยชน์ในการลงทุนของกองทุน
บริษัทหลักทรัพย์ ซี แอล เอส เอ (ประเทศไทย) จำกัด	✓			เพื่อประโยชน์ในการลงทุนของกองทุน
บริษัทหลักทรัพย์ เคทีบี (ประเทศไทย) จำกัด (มหาชน)	✓	✓	✓	เพื่อประโยชน์ในการลงทุนของกองทุน

ค่านายหน้าซื้อขายหลักทรัพย์
ตั้งแต่วันที่ 1 มีนาคม 2562 ถึงวันที่ 29 กุมภาพันธ์ 2563

ลำดับ	ชื่อบริษัทนายหน้า	ค่านายหน้า (บาท)*	อัตราส่วน (%)
1	บริษัทหลักทรัพย์ บัวหลวง จำกัด	340,596.90	9.24
2	บริษัทหลักทรัพย์ ซีจีเอส-ซีไอเอ็มบี (ประเทศไทย) จำกัด	293,750.30	7.97
3	บริษัทหลักทรัพย์ โนมูระ พัฒนสิน จำกัด (มหาชน)	500,351.56	13.58
4	บริษัทหลักทรัพย์ เครดิต สวิส (ประเทศไทย) จำกัด	257,863.68	7.00
5	บริษัทหลักทรัพย์ ดีบีเอส วิตเคอร์ส (ประเทศไทย) จำกัด	145,724.53	3.96
6	บริษัทหลักทรัพย์ ฟินันเซีย ไซรัส จำกัด (มหาชน)	277,833.18	7.54
7	บริษัท หลักทรัพย์ เคจีไอ (ประเทศไทย) จำกัด (มหาชน)	207,188.69	5.62
8	บริษัทหลักทรัพย์ กสิกรไทย จำกัด (มหาชน)	524,271.34	14.23
9	บริษัท หลักทรัพย์ กรุงศรี จำกัด (มหาชน)	205,735.70	5.58
10	บริษัทหลักทรัพย์ เคทีบี (ประเทศไทย) จำกัด (มหาชน)	334,061.47	9.07
11	บริษัทหลักทรัพย์ แลนด์ แอนด์ เฮ้าส์ จำกัด (มหาชน)	121,832.66	3.31
12	บริษัทหลักทรัพย์ ภัทร จำกัด (มหาชน)	9,631.00	0.26
13	บริษัทหลักทรัพย์ ไทยพาณิชย์ จำกัด	65,532.17	1.78
14	บริษัทหลักทรัพย์ ทิสโก้ จำกัด	388,841.36	10.55
15	บริษัทหลักทรัพย์ ธนชาติ จำกัด (มหาชน)	10,568.78	0.29
16	บริษัท หลักทรัพย์ ทรินิตี้ จำกัด	419.94	0.02
	รวม	3,684,203.26	100.00

หมายเหตุ *รวมภาษีมูลค่าเพิ่ม

อัตราส่วนหมุนเวียนการลงทุนของกองทุน (Portfolio Turnover Ratio: PTR)

มูลค่า ณ วันที่ 29 กุมภาพันธ์ 2563

ชื่อกองทุน	PTR
กองทุนเปิด แอล เอช สแตรทิจี อีควิตี้	2.6929

ข้อมูลการถือหน่วยลงทุนเกิน 1 ใน 3
ณ วันที่ 29 กุมภาพันธ์ 2563

ชื่อกองทุน	ผู้ถือหน่วย	สัดส่วน (ร้อยละ)
กองทุนเปิด แอล เอช สแตรทิจี อีควิตี้ (LHSTRATEGY)	กลุ่มบุคคลใดบุคคลหนึ่ง	-

ค่าใช้จ่ายที่เรียกเก็บจากกองทุนรวม
สำหรับรอบระยะเวลาตั้งแต่วันที่ 1 มีนาคม 2562 ถึงวันที่ 29 กุมภาพันธ์ 2563

ค่าใช้จ่ายที่เรียกเก็บจากกองทุน* Fund's Direct Expenses	จำนวนเงิน (หน่วย : พันบาท)	ร้อยละของมูลค่าทรัพย์สินสุทธิ	
		เรียกเก็บจริง	ตามโครงการ*
ค่าธรรมเนียมการจัดการ (Management Fee)	6,413.00	1.609	ไม่เกินร้อยละ 3.21
ค่าธรรมเนียมผู้ดูแลผลประโยชน์ (Trustee Fee)	96.20	0.024	ไม่เกินร้อยละ 0.11
ค่าธรรมเนียมนายทะเบียน (Registrar Fee)**	1,068.83	0.268	ไม่เกินร้อยละ 0.94, 0.81
ค่าสอบบัญชี (Audit Fee)	60.00	0.015	ตามที่จ่ายจริง
ค่าที่ปรึกษาการลงทุน (Advisory Fee)	ไม่มี	ไม่มี	ไม่มี
ค่าจัดตั้งและจดทะเบียนกองทุน (Setup and Registered Fund)	0.00	0.000	ตามที่จ่ายจริง
ค่าใช้จ่ายอื่นๆ ในการดำเนินโครงการ (Others Operating Expense)	36.64	0.009	ตามที่จ่ายจริง
รวมค่าใช้จ่ายทั้งหมด***	7,674.67	1.925	
ค่าใช้จ่ายในการซื้อขายหลักทรัพย์	3,684.20	0.924	ตามที่จ่ายจริง

หมายเหตุ

- * ค่าธรรมเนียมและค่าใช้จ่ายต่าง ๆ รวมภาษีมูลค่าเพิ่ม ภาษีธุรกิจเฉพาะ หรือภาษีอื่นใดในทำนองเดียวกัน (ถ้ามี)
- ** ค่าธรรมเนียมนายทะเบียนหน่วยลงทุนชนิดขายคืนหน่วยลงทุนอัตโนมัติและชนิดจ่ายเงินปันผลไม่เกินร้อยละ 0.94 ชนิดสะสมมูลค่า ไม่เกินร้อยละ 0.81
- *** ไม่รวมค่านายหน้าซื้อขายหลักทรัพย์ และค่าธรรมเนียมต่าง ๆ ที่เกิดขึ้นจากการซื้อขายหลักทรัพย์



รายงานของผู้สอบบัญชีรับอนุญาต

เสนอต่อ ผู้ถือหุ้นหน่วยลงทุนของกองทุนเปิด แอล เอช สแตรทิจี อีควิตี้

ความเห็น

ข้าพเจ้าได้ตรวจสอบงบการเงินของกองทุนเปิด แอล เอช สแตรทิจี อีควิตี้ ซึ่งประกอบด้วยงบดุลและงบประกอบรายละเอียดเงินลงทุน ณ วันที่ 29 กุมภาพันธ์ 2563 งบกำไรขาดทุน งบแสดงการเปลี่ยนแปลงสินทรัพย์สุทธิ งบกระแสเงินสด และข้อมูลทางการเงินที่สำคัญสำหรับปีสิ้นสุดวันเดียวกันและหมายเหตุประกอบงบการเงิน รวมถึงหมายเหตุสรุปนโยบายการบัญชีที่สำคัญ

ข้าพเจ้าเห็นว่า งบการเงินข้างต้นนี้แสดงฐานะการเงินและรายละเอียดเงินลงทุนของกองทุนเปิด แอล เอช สแตรทิจี อีควิตี้ ณ วันที่ 29 กุมภาพันธ์ 2563 ผลการดำเนินงาน การเปลี่ยนแปลงสินทรัพย์สุทธิ กระแสเงินสด และข้อมูลทางการเงินที่สำคัญสำหรับปีสิ้นสุดวันเดียวกัน โดยถูกต้องตามที่ควรในสาระสำคัญตามมาตรฐานการรายงานทางการเงิน

เกณฑ์ในการแสดงความเห็น

ข้าพเจ้าได้ปฏิบัติตามตรวจสอบตามมาตรฐานการสอบบัญชี ความรับผิดชอบของข้าพเจ้าได้กล่าวไว้ในวรรคความรับผิดชอบของผู้สอบบัญชีต่อการตรวจสอบงบการเงินในรายงานของข้าพเจ้า ข้าพเจ้ามีความเป็นอิสระจากกองทุนตามข้อกำหนดจรรยาบรรณของผู้ประกอบวิชาชีพบัญชีที่กำหนดโดยสภาวิชาชีพบัญชีในส่วนที่เกี่ยวข้องกับการตรวจสอบงบการเงิน และข้าพเจ้าได้ปฏิบัติตามความรับผิดชอบด้านจรรยาบรรณอื่นๆ ซึ่งเป็นไปตามข้อกำหนดเหล่านี้ ข้าพเจ้าเชื่อว่าหลักฐานการสอบบัญชีที่ข้าพเจ้าได้รับเพียงพอและเหมาะสมเพื่อใช้เป็นเกณฑ์ในการแสดงความเห็นของข้าพเจ้า

ข้อมูลอื่น

ผู้บริหารกองทุนฯ เป็นผู้รับผิดชอบต่อข้อมูลอื่น ข้อมูลอื่นประกอบด้วย ข้อมูลซึ่งรวมอยู่ในรายงานประจำปีของกองทุนฯ แต่ไม่รวมถึงงบการเงินและรายงานของผู้สอบบัญชีที่อยู่ในรายงานประจำปีนั้น ข้าพเจ้าคาดว่าข้าพเจ้าจะได้รับรายงานประจำปีภายหลังวันที่ในรายงานของผู้สอบบัญชีนี้

ความเห็นของข้าพเจ้าต่องบการเงินไม่ครอบคลุมถึงข้อมูลอื่นและข้าพเจ้าไม่ได้ให้ความเชื่อมั่นต่อข้อมูลอื่น

ความรับผิดชอบของข้าพเจ้าที่เกี่ยวข้องกับการตรวจสอบงบการเงินคือ การอ่านและพิจารณาว่าข้อมูลอื่นมีความขัดแย้งที่มีสาระสำคัญกับงบการเงินหรือกับความรู้ที่ได้รับจากการตรวจสอบของข้าพเจ้า หรือปรากฏว่าข้อมูลอื่นมีการแสดงข้อมูลที่ขัดต่อข้อเท็จจริงอันเป็นสาระสำคัญหรือไม่

เมื่อข้าพเจ้าได้อ่านรายงานประจำปีของกองทุนฯ และหากข้าพเจ้าสรุปได้ว่าการแสดงข้อมูลที่ขัดต่อข้อเท็จจริงอันเป็นสาระสำคัญ ข้าพเจ้าจะสื่อสารเรื่องดังกล่าวกับผู้บริหารกองทุนฯ เพื่อให้ผู้บริหารกองทุนฯ ดำเนินการแก้ไขข้อมูลที่แสดงขัดต่อข้อเท็จจริง

ความรับผิดชอบของผู้บริหารและผู้มีหน้าที่ในการกำกับดูแลต้องบการเงิน

ผู้บริหารกองทุนฯ มีหน้าที่รับผิดชอบในการจัดทำและนำเสนองบการเงินเหล่านี้โดยถูกต้องตามที่ควรตามมาตรฐานการรายงานทางการเงิน และรับผิดชอบเกี่ยวกับการควบคุมภายในที่ผู้บริหารกองทุนฯ พิจารณาว่าจำเป็นเพื่อให้สามารถจัดทำงบการเงินที่ปราศจากการแสดงข้อมูลที่ขัดต่อข้อเท็จจริงอันเป็นสาระสำคัญไม่ว่าจะเกิดจากการทุจริตหรือข้อผิดพลาด

ในการจัดทำงบการเงิน ผู้บริหารกองทุนฯ รับผิดชอบในการประเมินความสามารถของกองทุนในการดำเนินงานต่อเนื่องเปิดเผยเรื่องที่เกี่ยวข้องกับการดำเนินงานต่อเนื่อง (ตามความเหมาะสม) และการใช้เกณฑ์การบัญชีสำหรับการดำเนินงานต่อเนื่องเว้นแต่ผู้บริหารกองทุนฯ มีความตั้งใจที่จะเลิกกองทุนหรือหยุดดำเนินงานหรือไม่สามารถดำเนินงานต่อเนื่องต่อไปได้

ผู้บริหารกองทุนฯ มีหน้าที่ในการกำกับดูแลกระบวนการในการจัดทำรายงานทางการเงินของกองทุน

ความรับผิดชอบของผู้สอบบัญชีต่อการตรวจสอบงบการเงิน

การตรวจสอบของข้าพเจ้ามีวัตถุประสงค์เพื่อให้ได้ความเชื่อมั่นอย่างสมเหตุสมผลว่างบการเงินโดยรวมปราศจากการแสดงข้อมูลที่ขัดต่อข้อเท็จจริงอันเป็นสาระสำคัญหรือไม่ ไม่ว่าจะเกิดจากการทุจริตหรือข้อผิดพลาด และเสนอรายงานของผู้สอบบัญชีซึ่งรวมความเห็นของข้าพเจ้าอยู่ด้วย ความเชื่อมั่นอย่างสมเหตุสมผลคือความเชื่อมั่นในระดับสูงแต่ไม่ได้เป็นการรับประกันว่าการปฏิบัติตามตรวจสอบตามมาตรฐานการสอบบัญชีจะสามารถตรวจพบข้อมูลที่ขัดต่อข้อเท็จจริงอันเป็นสาระสำคัญที่มีอยู่ได้เสมอไป ข้อมูลที่ขัดต่อข้อเท็จจริงอาจเกิดจากการทุจริตหรือข้อผิดพลาดและถือว่ามีสาระสำคัญเมื่อคาดการณ์อย่างสมเหตุสมผลว่ารายการที่ขัดต่อข้อเท็จจริงแต่ละรายการหรือทุกรายการรวมกันจะมีผลต่อการตัดสินใจทางเศรษฐกิจของผู้ใช้งบการเงินจากการใช้งบการเงินเหล่านี้

ในการตรวจสอบของข้าพเจ้าตามมาตรฐานการสอบบัญชี ข้าพเจ้าใช้ดุลยพินิจและการสังเกตและสงสัยเยี่ยงผู้ประกอบวิชาชีพตลอดการตรวจสอบ การปฏิบัติงานของข้าพเจ้ารวมถึง

- ระบุและประเมินความเสี่ยงจากการแสดงข้อมูลที่ขัดต่อข้อเท็จจริงอันเป็นสาระสำคัญในงบการเงินไม่ว่าจะเกิดจากการทุจริตหรือข้อผิดพลาด ออกแบบและปฏิบัติตามวิธีการตรวจสอบเพื่อตอบสนองต่อความเสี่ยงเหล่านั้น และได้หลักฐานการสอบบัญชีที่เพียงพอและเหมาะสมเพื่อเป็นเกณฑ์ในการแสดงความเห็นของข้าพเจ้า ความเสี่ยงที่ไม่พบข้อมูลที่ขัดต่อข้อเท็จจริงอันเป็นสาระสำคัญซึ่งเป็นผลมาจากการทุจริตจะสูงกว่าความเสี่ยงที่เกิดจากข้อผิดพลาดเนื่องจากการทุจริตอาจเกี่ยวข้องกับการสมรู้ร่วมคิด การปลอมแปลงเอกสารหลักฐาน การตั้งใจละเว้นการแสดงผล การแสดงข้อมูลที่ไม่ตรงตามข้อเท็จจริงหรือการแทรกแซงการควบคุมภายใน
- ทำความเข้าใจในระบบการควบคุมภายในที่เกี่ยวข้องกับการตรวจสอบ เพื่อออกแบบวิธีการตรวจสอบที่เหมาะสมกับสถานการณ์ แต่ไม่ใช่เพื่อวัตถุประสงค์ในการแสดงความเห็นต่อความมีประสิทธิภาพของการควบคุมภายในของกองทุน
- ประเมินความเหมาะสมของนโยบายการบัญชีที่ผู้บริหารใช้และความสมเหตุสมผลของประมาณการทางบัญชีและการเปิดเผยข้อมูลที่เกี่ยวข้องซึ่งจัดทำขึ้นโดยผู้บริหารของกองทุนฯ
- สรุปเกี่ยวกับความเหมาะสมของการใช้เกณฑ์การบัญชีสำหรับการดำเนินงานต่อเนื่องของผู้บริหารกองทุนฯ และจากหลักฐานการสอบบัญชีที่ได้รับ สรุปว่ามีความไม่แน่นอนที่มีสาระสำคัญเกี่ยวกับเหตุการณ์หรือสถานการณ์ที่อาจเป็นเหตุให้เกิดข้อสงสัยอย่างมีนัยสำคัญต่อความสามารถของกองทุนในการดำเนินงานต่อเนื่องหรือไม่ ถ้าข้าพเจ้าได้ข้อสรุปว่ามีความไม่แน่นอนที่มีสาระสำคัญ ข้าพเจ้าต้องกล่าวไว้ในรายงานของผู้สอบบัญชีของข้าพเจ้าโดยให้ข้อสังเกตถึงการเปิดเผยข้อมูลในงบการเงินที่เกี่ยวข้อง หรือถ้าการเปิดเผยข้อมูลดังกล่าวไม่เพียงพอ ความเห็นของข้าพเจ้าจะเปลี่ยนแปลงไป ข้อสรุปของข้าพเจ้าขึ้นอยู่กับหลักฐานการสอบบัญชีที่ได้รับจนถึงวันที่ในรายงานของผู้สอบบัญชีของข้าพเจ้า อย่างไรก็ตาม เหตุการณ์หรือสถานการณ์ในอนาคตอาจเป็นเหตุให้กองทุนต้องหยุดการดำเนินงานต่อเนื่อง

- ประเมินการนำเสนอ โครงสร้างและเนื้อหาของงบการเงินโดยรวม รวมถึงการเปิดเผยข้อมูลว่างงบการเงินแสดงรายการ และเหตุการณ์ในรูปแบบที่ทำให้มีการนำเสนอข้อมูลโดยถูกต้องตามที่ควรหรือไม่

ข้าพเจ้าได้สื่อสารกับผู้บริหารกองทุนฯ ในเรื่องต่างๆ ที่สำคัญ ซึ่งรวมถึงขอบเขตและช่วงเวลาของการตรวจสอบตามที่ได้วางแผนไว้ ประเด็นที่มีนัยสำคัญที่พบจากการตรวจสอบรวมถึงข้อบกพร่องที่มีนัยสำคัญในระบบการควบคุมภายในหากข้าพเจ้าได้พบในระหว่างการตรวจสอบของข้าพเจ้า

ข้าพเจ้าได้ให้คำรับรองแก่ผู้บริหารกองทุนฯ ว่าข้าพเจ้าได้ปฏิบัติตามข้อกำหนดจรรยาบรรณที่เกี่ยวข้องกับความเป็นอิสระ และได้สื่อสารกับผู้บริหารกองทุนฯ เกี่ยวกับความสัมพันธ์ทั้งหมดตลอดจนเรื่องอื่นซึ่งข้าพเจ้าเชื่อว่ามีเหตุผลที่บุคคลภายนอกอาจพิจารณาว่ากระทบต่อความเป็นอิสระของข้าพเจ้าและมาตรการที่ข้าพเจ้าใช้เพื่อป้องกันไม่ให้ข้าพเจ้าขาดความเป็นอิสระ

จากเรื่อง que สื่อสารกับผู้บริหารกองทุนฯ ข้าพเจ้าได้พิจารณาเรื่องต่างๆ ที่มีนัยสำคัญมากที่สุดในการตรวจสอบงบการเงินในงวดปัจจุบันและกำหนดเป็นเรื่องสำคัญในการตรวจสอบ ข้าพเจ้าได้อธิบายเรื่องเหล่านี้ในรายงานของผู้สอบบัญชีเว้นแต่กฎหมายหรือข้อบังคับไม่ให้เปิดเผยต่อสาธารณะเกี่ยวกับเรื่องดังกล่าว หรือในสถานการณ์ที่ยากที่จะเกิดขึ้น ข้าพเจ้าพิจารณาว่าไม่ควรสื่อสารเรื่องดังกล่าวในรายงานของข้าพเจ้าเพราะการกระทำดังกล่าวสามารถคาดการณ์ได้อย่างสมเหตุสมผลว่าจะมีผลกระทบในทางลบมากกว่าผลประโยชน์ต่อส่วนได้เสียสาธารณะจากการสื่อสารดังกล่าว

ผู้สอบบัญชีที่รับผิดชอบงานสอบบัญชีและการนำเสนอรายงานฉบับนี้คือ นางขวัญใจ เกียรติกิ่งวาฬไกล



นางขวัญใจ เกียรติกิ่งวาฬไกล
 ผู้สอบบัญชีรับอนุญาต เลขที่ 5875
 บริษัท เอเอสวี แอนด์ แอสโซซิเอทส์ จำกัด

กรุงเทพมหานคร
 18 พฤษภาคม 2563

กองทุนเปิด แอล เอช สแตรทิจี อีควิตี้

งบดุล

ณ วันที่ 29 กุมภาพันธ์ 2563

หน่วย : บาท

	หมายเหตุ	29/2/63	28/2/62
สินทรัพย์			
เงินลงทุนตามมูลค่ายุติธรรม		292,066,169.20	252,981,421.40
(ราคาทุน ณ วันที่ 29/2/63 : 318,969,664.40 บาท)			
(ราคาทุน ณ วันที่ 28/2/62 : 244,942,223.28 บาท)			
เงินฝากธนาคาร	6	52,751,016.33	6,248,941.42
ดอกเบี้ยและเงินปันผลค้างรับ		1,014,891.20	527,876.85
ลูกหนี้จากการขายเงินลงทุน		17,290,350.53	-
รวมสินทรัพย์		363,122,427.26	259,758,239.67
หนี้สิน			
เจ้าหนี้จากการซื้อเงินลงทุน		36,389,651.11	2,551,971.03
เจ้าหนี้จากการรับซื้อคืนหน่วยลงทุน		1,281,775.63	-
ค่าใช้จ่ายค้างจ่าย		602,027.80	435,747.73
หนี้สินอื่น		25,922.74	14,563.95
รวมหนี้สิน		38,299,377.28	3,002,282.71
สินทรัพย์สุทธิ		324,823,049.98	256,755,956.96
สินทรัพย์สุทธิ :			
ทุนที่ได้รับจากผู้ถือหน่วยลงทุน		356,944,003.19	241,423,016.51
กำไรสะสม			
บัญชีปรับสมดุล		(35,396,406.73)	(34,891,457.25)
กำไรสะสมจากการดำเนินงาน	5	3,275,453.52	50,224,397.70
สินทรัพย์สุทธิ		324,823,049.98	256,755,956.96
สินทรัพย์สุทธิต่อหน่วยที่คำนวณแยกตามประเภทผู้ถือหน่วยลงทุน มีดังนี้			
ชนิดสะสมมูลค่า		10.5550	11.7533
ชนิดขายคืนหน่วยลงทุนอัตโนมัติ		10.5529	11.7518
ชนิดจ่ายเงินปันผล		8.5791	10.1422
จำนวนหน่วยลงทุนที่จำหน่ายแล้วทั้งหมด ณ วันสิ้นปี (หน่วย) แยกตามประเภทผู้ถือหน่วยลงทุน มีดังนี้			
ชนิดสะสมมูลค่า		7,748,726.4410	5,448,604.6227
ชนิดขายคืนหน่วยลงทุนอัตโนมัติ		1,664,331.2652	1,938,924.5471
ชนิดจ่ายเงินปันผล		26,281,342.5874	16,754,772.4699
รวม		35,694,400.2936	24,142,301.6397

หมายเหตุประกอบงบการเงินเป็นส่วนหนึ่งของงบการเงินนี้

กองทุนเปิด แอล เอช สแตรทิจี อีควิตี้
งบประกอบรายละเอียดเงินลงทุน
ณ วันที่ 29 กุมภาพันธ์ 2563

หน่วย : บาท

การแสดงรายละเอียดเงินลงทุนใช้การจัดกลุ่มตามประเภทของเงินลงทุน

ชื่อหลักทรัพย์	ชื่อย่อหลักทรัพย์	มูลค่าที่ตราไว้	จำนวนหน่วย	มูลค่ายุติธรรม	อัตราส่วนของ (%)		วันครบกำหนด
					มูลค่ายุติธรรม (%)	อัตราดอกเบี้ย	
พันธบัตร							
พันธบัตรธนาคารแห่งประเทศไทยวันที่ 1/91/63	CB20409B	30,000,000.00	30,000.0000	29,968,779.00	10.26	-	9/4/2563
พันธบัตรธนาคารแห่งประเทศไทยวันที่ 1/91/63	CB20409B	15,000,000.00	15,000.0000	14,983,030.20	5.13	-	9/4/2563
รวมพันธบัตร				44,951,809.20	15.39		
หลักทรัพย์จดทะเบียน							
หุ้นสามัญ							
เทคโนโลยีสารสนเทศและการสื่อสาร							
บริษัท แอดวานซ์ อินโฟร์ เซอร์วิส จำกัด (มหาชน)	ADVANC	-	114,600.0000	22,920,000.00	7.84		
บริษัท อินทัช โฮลดิ้งส์ จำกัด (มหาชน)	INTUCH	-	425,000.0000	22,950,000.00	7.86		
การแพทย์							
บริษัท บางกอก เซน ฮอสปิทอล จำกัด (มหาชน)	BCH	-	251,900.0000	3,299,890.00	1.13		
บริษัท กรุงเทพดุสิตเวชการ จำกัด (มหาชน)	BDMS	-	141,400.0000	3,139,080.00	1.07		
บริษัท โรงพยาบาลจุฬารัตน์ จำกัด (มหาชน)	CHG	-	2,610,900.0000	6,527,250.00	2.23		
ขนส่งและโลจิสติกส์							
บริษัท ท่าอากาศยานไทย จำกัด (มหาชน)	AOT	-	187,500.0000	11,203,125.00	3.84		
บริษัท ทางด่วนและรถไฟฟ้ากรุงเทพ จำกัด (มหาชน)	BEM	-	1,343,200.0000	12,424,600.00	4.25		
บริษัท บีทีเอส กรุ๊ป โฮลดิ้งส์ จำกัด (มหาชน)	BTS	-	1,003,100.0000	10,933,790.00	3.74		
ธนาคาร							
ธนาคารกรุงเทพ จำกัด (มหาชน)	BBL	-	49,800.0000	6,548,700.00	2.24		
ธนาคารเกียรตินาคิน จำกัด (มหาชน)	KKP	-	104,000.0000	6,474,000.00	2.22		
ธนาคารไทยพาณิชย์ จำกัด (มหาชน)	SCB	-	45,000.0000	3,926,250.00	1.34		
บริษัท ทุนธนชาต จำกัด (มหาชน)	TCAP	-	125,600.0000	6,625,400.00	2.27		
บริษัท ทีเอสไอไฟแนนเชียลกรุ๊ป จำกัด (มหาชน)	TISCO	-	115,200.0000	11,347,200.00	3.89		
บริการรับเหมาก่อสร้าง							
บริษัท ช.การช่าง จำกัด (มหาชน)	CK	-	176,400.0000	3,316,320.00	1.14		
ประกันภัยและประกันชีวิต							
บริษัท ทีคิวเอ็ม คอร์ปอเรชั่น จำกัด (มหาชน)	TQM	-	22,000.0000	1,600,500.00	0.55		
ปิโตรเคมีและเคมีภัณฑ์							
บริษัท วีนิไทย จำกัด (มหาชน)	VNT	-	38,500.0000	897,050.00	0.31		

กองทุนเปิด แอล เอช สแตรทิจี อีควิตี้
งบประกอบรายละเอียดเงินลงทุน (ต่อ)
ณ วันที่ 29 กุมภาพันธ์ 2563

หน่วย : บาท

การแสดงรายละเอียดเงินลงทุนใช้การจัดกลุ่มตามประเภทของเงินลงทุน

ชื่อหลักทรัพย์	ชื่อย่อหลักทรัพย์	มูลค่าที่ตราไว้	จำนวนหน่วย	มูลค่ายุติธรรม	อัตราส่วนของ (%)		วันครบกำหนด
					มูลค่ายุติธรรม (%)	อัตราก่อตั้ง	
พลังงานและสาธารณูปโภค							
บริษัท บางจาก คอร์ปอเรชั่น จำกัด (มหาชน)	BCP	-	134,700.0000	3,232,800.00	1.11		
บริษัท จัดการและพัฒนาทรัพยากรน้ำภาคตะวันออก จำกัด (มหาชน)	EASTW	-	458,000.0000	4,900,600.00	1.68		
บริษัท ผลิตไฟฟ้า จำกัด (มหาชน)	EGCO	-	41,200.0000	11,247,600.00	3.85		
บริษัท กัลฟ์ เอ็นเนอร์จี ดีเวลลอปเม้นท์ จำกัด (มหาชน)	GULF	-	37,400.0000	6,189,700.00	2.12		
บริษัท ปตท. จำกัด (มหาชน)	PTT	-	318,600.0000	12,425,400.00	4.25		
บริษัท ราช กรุ๊ป จำกัด (มหาชน)	RATCH	-	298,800.0000	17,629,200.00	6.04		
บริษัท ทีทีดับบลิว จำกัด (มหาชน)	TTW	-	1,076,300.0000	14,960,570.00	5.12		
พัฒนาอสังหาริมทรัพย์							
บริษัท เอ็ม บี เค จำกัด (มหาชน)	MBK	-	176,600.0000	3,143,480.00	1.08		
พาณิชย์							
บริษัท ซีพี ออลล์ จำกัด (มหาชน)	CPALL	-	173,700.0000	11,420,775.00	3.91		
บริษัท สยามแม็คโคร จำกัด (มหาชน)	MAKRO	-	101,300.0000	3,368,225.00	1.15		
อาหารและเครื่องดื่ม							
บริษัท เจริญโภคภัณฑ์อาหาร จำกัด (มหาชน)	CPF	-	423,100.0000	11,317,925.00	3.88		
บริษัท เอ็มเคเรสโตรองต์กรุ๊ป จำกัด (มหาชน)	M	-	53,500.0000	3,210,000.00	1.10		
บริษัท ไทยยูเนียน กรุ๊ป จำกัด (มหาชน)	TU	-	540,600.0000	8,271,180.00	2.83		
บริษัท น้ำมันพืชไทย จำกัด (มหาชน)	TVO	-	60,500.0000	1,663,750.00	0.57		
รวมหลักทรัพย์จดทะเบียน				247,114,360.00	84.61		
รวมเงินลงทุนทั้งสิ้น (ราคาทุน 318,969,664.40 บาท)				292,066,169.20	100.00		

หมายเหตุประกอบงบการเงินเป็นส่วนหนึ่งของการงบการเงินนี้

กองทุนเปิด แอล เอช สแตรทิจี อีควิตี้
งบกำไรขาดทุน
สำหรับปีสิ้นสุดวันที่ 29 กุมภาพันธ์ 2563

	หมายเหตุ	29/2/63	28/2/62
หน่วย : บาท			
รายได้จากการลงทุน			
รายได้เงินปันผล		12,856,180.40	9,030,348.30
รายได้ดอกเบี้ย		482,777.18	572,161.14
รวมรายได้จากการลงทุน		13,338,957.58	9,602,509.44
ค่าใช้จ่าย			
ค่าธรรมเนียมการจัดการ	7, 8	6,413,003.45	4,536,818.61
ค่าธรรมเนียมผู้ดูแลผลประโยชน์	7	96,195.11	68,052.27
ค่าธรรมเนียมนายทะเบียน	7, 8	1,068,834.02	756,136.60
ค่าธรรมเนียมวิชาชีพ		60,000.00	60,000.00
ค่าใช้จ่ายในการดำเนินโครงการ		609,974.09	23,162.71
ภาษีเงินได้		4,375.92	-
รวมค่าใช้จ่าย		8,252,382.59	5,444,170.19
รายได้จากการลงทุนสุทธิ		5,086,574.99	4,158,339.25
รายการกำไร(ขาดทุน)สุทธิจากเงินลงทุน			
รายการกำไรสุทธิที่เกิดขึ้นจากเงินลงทุน		2,492,172.37	1,373,134.53
รายการขาดทุนสุทธิที่ยังไม่เกิดขึ้นจากเงินลงทุน		(34,942,693.31)	(17,658,607.73)
รวมรายการขาดทุนสุทธิจากเงินลงทุน		(32,450,520.94)	(16,285,473.20)
การลดลงในสินทรัพย์สุทธิจากการดำเนินงาน		(27,363,945.95)	(12,127,133.95)
การเพิ่มขึ้น(ลดลง)ในสินทรัพย์สุทธิจากการดำเนินงานแยกตามประเภทผู้ถือหน่วยลงทุน มีดังนี้			
ชนิดสะสมมูลค่า		(8,770,579.78)	(2,426,780.76)
ชนิดขายคืนหน่วยลงทุนอัตโนมัติ		(1,823,456.66)	(2,263,281.27)
ชนิดจ่ายเงินปันผล		(16,769,909.51)	(7,437,071.92)
รวม		(27,363,945.95)	(12,127,133.95)

หมายเหตุประกอบงบการเงินเป็นส่วนหนึ่งของงบการเงินนี้

กองทุนเปิด แอล เอช สแตรทิจี อีควิตี้
งบแสดงการเปลี่ยนแปลงสินทรัพย์สุทธิ
สำหรับปีสิ้นสุดวันที่ 29 กุมภาพันธ์ 2563

		หน่วย : บาท	
	หมายเหตุ	29/2/63	28/2/62
การเพิ่มขึ้น(ลดลง)ในสินทรัพย์สุทธิจากการดำเนินงานในระหว่างปี			
รายได้จากการลงทุนสุทธิ		5,086,574.99	4,158,339.25
รายการกำไรสุทธิที่เกิดขึ้นจากเงินลงทุน		2,492,172.37	1,373,134.53
รายการขาดทุนสุทธิที่ยังไม่เกิดขึ้นจากเงินลงทุน		(34,942,693.31)	(17,658,607.73)
การลดลงสุทธิในสินทรัพย์สุทธิจากการดำเนินงาน		<u>(27,363,945.95)</u>	<u>(12,127,133.95)</u>
การแบ่งปันส่วนทุนให้ผู้ถือหน่วยลงทุน	10	<u>(19,584,998.23)</u>	<u>(6,995,468.37)</u>
การเพิ่มขึ้น(ลดลง)ของทุนที่ได้รับ(ที่รับซื้อคืน)จากผู้ถือหน่วยลงทุนในระหว่างปี			
มูลค่าหน่วยลงทุนที่ออกจำหน่ายในระหว่างปี		724,357,869.53	51,062,450.73
มูลค่าหน่วยลงทุนที่รับซื้อคืนในระหว่างปี		(609,341,832.33)	(144,988,177.12)
การเพิ่มขึ้น(ลดลง)สุทธิของทุนที่ได้รับ(ที่รับซื้อคืน)จากผู้ถือหน่วยลงทุน		<u>115,016,037.20</u>	<u>(93,925,726.39)</u>
การเพิ่มขึ้น(ลดลง)ของสินทรัพย์สุทธิในระหว่างปี			
สินทรัพย์สุทธิต้นปี		256,755,956.96	369,804,285.67
สินทรัพย์สุทธิปลายปี		<u>324,823,049.98</u>	<u>256,755,956.96</u>
หน่วย : หน่วย			
		<u>29/2/63</u>	<u>28/2/62</u>
การเปลี่ยนแปลงของจำนวนหน่วยลงทุน (มูลค่าหน่วยละ 10 บาท)			
หน่วยลงทุนต้นปี		24,142,301.6397	32,549,176.0544
<u>บวก</u> หน่วยลงทุนที่ออกจำหน่ายในระหว่างปี		71,131,232.7544	4,755,115.2886
<u>หัก</u> หน่วยลงทุนที่รับซื้อคืนในระหว่างปี		(59,579,134.1005)	(13,161,989.7033)
หน่วยลงทุน ณ วันสิ้นปี		<u>35,694,400.2936</u>	<u>24,142,301.6397</u>

หมายเหตุประกอบงบการเงินเป็นส่วนหนึ่งของการเงินนี้

กองทุนเปิด แอล เอช สแตรทิจี อีควิตี้
งบกระแสเงินสด
สำหรับปีสิ้นสุดวันที่ 29 กุมภาพันธ์ 2563

	หน่วย : บาท	
	29/2/63	28/2/62
กระแสเงินสดจากกิจกรรมดำเนินงาน		
การลดลงในสินทรัพย์สุทธิจากการดำเนินงาน	(27,363,945.95)	(12,127,133.95)
รายการปรับกระทบการลดลงสุทธิในสินทรัพย์สุทธิจากการดำเนินงาน - ให้เป็นเงินสดสุทธิที่ได้มาจาก(ใช้ไปใน)กิจกรรมดำเนินงาน :-		
การซื้อเงินลงทุน	(1,239,885,865.14)	(519,456,329.68)
การจำหน่ายเงินลงทุน	1,168,774,972.60	614,674,180.92
ส่วนต่อมูลค่าตราสารหนี้ที่จำหน่าย	(424,376.20)	(545,258.19)
การเพิ่มขึ้น(ลดลง)ในดอกเบี้ยและเงินปันผลค้างรับ	(487,014.35)	398,826.97
การเพิ่มขึ้น(ลดลง)ในลูกหนี้จากการขายเงินลงทุน	(17,290,350.53)	9,996,962.85
การลดลงในค่าใช้จ่ายรายการตัดบัญชี	-	2,462.76
การเพิ่มขึ้น(ลดลง)ในเจ้าหนี้จากการซื้อเงินลงทุน	33,837,680.08	(4,160,447.96)
การเพิ่มขึ้น(ลดลง)ในเจ้าหนี้จากการรับซื้อคืนหน่วยลงทุน	1,281,775.63	(606,013.67)
การเพิ่มขึ้น(ลดลง)ในค่าใช้จ่ายค้างจ่าย	166,280.07	(168,882.67)
การเพิ่มขึ้น(ลดลง)ในหนี้สินอื่น	11,358.79	(7,930.67)
รายการกำไรสุทธิที่เกิดขึ้นจากเงินลงทุน	(2,492,172.37)	(1,373,134.53)
รายการขาดทุนสุทธิที่ยังไม่เกิดขึ้นจากเงินลงทุน	34,942,693.31	17,658,607.73
เงินสดสุทธิที่ได้มาจาก(ใช้ไปใน)กิจกรรมดำเนินงาน	(48,928,964.06)	104,285,909.91
กระแสเงินสดจากกิจกรรมจัดหาเงิน		
การจำหน่ายหน่วยลงทุนในระหว่างปี	724,357,869.53	51,062,450.73
การรับซื้อคืนหน่วยลงทุนในระหว่างปี	(609,341,832.33)	(144,988,177.12)
การแบ่งปันส่วนทุนให้ผู้ถือหน่วยลงทุน	(19,584,998.23)	(6,995,468.37)
เงินสดสุทธิที่ได้มาจาก(ใช้ไปใน)กิจกรรมจัดหาเงิน	95,431,038.97	(100,921,194.76)
เงินฝากธนาคารเพิ่มขึ้นสุทธิ	46,502,074.91	3,364,715.15
เงินฝากธนาคาร ณ วันต้นปี	6,248,941.42	2,884,226.27
เงินฝากธนาคาร ณ วันสิ้นปี (หมายเหตุข้อ 6)	52,751,016.33	6,248,941.42

หมายเหตุประกอบงบการเงินเป็นส่วนหนึ่งของงบการเงินนี้

กองทุนเปิด แอล เอช สแตรทิจี อีควิตี้
ข้อมูลทางการเงินที่สำคัญ
สำหรับปีสิ้นสุดวันที่ 29 กุมภาพันธ์ 2563

หน่วย : บาท

	สำหรับปีสิ้นสุด 29/2/63	สำหรับปีสิ้นสุด 28/2/62	สำหรับงวด 8/3/60 - 28/2/61
ข้อมูลผลการดำเนินงาน (ต่อหน่วย)			
มูลค่าหน่วยลงทุนเริ่มแรก	-	-	10.0000
มูลค่าสินทรัพย์สุทธิต้นปี	10.6351	11.3614	-
รายได้จากกิจกรรมลงทุน :			
รายได้จากการลงทุนสุทธิ	0.1913	0.1571	0.1013
รายการกำไรสุทธิที่เกิดขึ้นจากเงินลงทุน	0.0937	0.0519	1.3901
รายการกำไร(ขาดทุน)สุทธิที่ยังไม่เกิดขึ้นจากเงินลงทุน	(1.3139)	(0.6671)	0.5186
รายได้(ขาดทุน)จากกิจกรรมลงทุนทั้งสิ้น	(1.0289)	(0.4581)	2.0100
หัก การแบ่งปันส่วนทุนให้ผู้ถือหน่วยลงทุน *	(0.5061)	(0.2682)	(0.6486)
มูลค่าสินทรัพย์สุทธิปลายปี/งวด	9.1001	10.6351	11.3614
อัตราส่วนของกำไร(ขาดทุน)สุทธิต่อมูลค่าสินทรัพย์สุทธิถัวเฉลี่ยระหว่างปี/งวด (%)	(6.8650)	(4.2905)	19.9720
อัตราส่วนทางการเงินที่สำคัญและข้อมูลประกอบเพิ่มเติมที่สำคัญ			
มูลค่าสินทรัพย์สุทธิปลายปี/งวด (พันบาท)	324,823.05	256,755.96	369,804.29
อัตราส่วนค่าใช้จ่ายรวมต่อมูลค่าสินทรัพย์สุทธิถัวเฉลี่ยระหว่างปี/งวด (%)	2.0704	1.9261	1.6177
อัตราส่วนรายได้จากการลงทุนรวมต่อมูลค่าสินทรัพย์สุทธิถัวเฉลี่ยระหว่างปี/งวด (%)	3.3465	3.3973	2.6247
อัตราส่วนของจำนวนถัวเฉลี่ยถ่วงน้ำหนักของการซื้อขายเงินลงทุน ระหว่างปี/งวดต่อมูลค่าสินทรัพย์สุทธิถัวเฉลี่ยระหว่างปี/งวด (%) **	454.8095	223.8976	438.8594

ข้อมูลเพิ่มเติม **

* คำนวณจากจำนวนหน่วยที่จำหน่ายแล้วถัวเฉลี่ยระหว่างปี/งวด

** ไม่นับรวมเงินลงทุนในเงินฝากธนาคาร และในตั๋วสัญญาใช้เงิน โบรkers ฝากเงิน และการซื้อขายเงินลงทุนต้องเป็นรายการซื้อหรือขายเงินลงทุนอย่างแท้จริงซึ่งไม่รวมถึงการซื้อโดยมีสัญญาขายคืนหรือการขายโดยมีสัญญาซื้อคืน

หมายเหตุประกอบงบการเงินเป็นส่วนหนึ่งของงบการเงินนี้

กองทุนเปิด แอล เอช สแตรทิจี อีควิตี้

หมายเหตุประกอบงบการเงิน

สำหรับปีสิ้นสุดวันที่ 29 กุมภาพันธ์ 2563

หน่วย : บาท

1. ลักษณะของกองทุนเปิด แอล เอช สแตรทิจี อีควิตี้

กองทุนเปิด แอล เอช สแตรทิจี อีควิตี้ (“กองทุนฯ”) เป็นกองทุนรวมตราสารแห่งทุน ประเภทรับซื้อคืนหน่วยลงทุน ซึ่งจดทะเบียนเป็นกองทุนร่วมกับสำนักงานคณะกรรมการกำกับหลักทรัพย์และตลาดหลักทรัพย์ (“ก.ล.ต.”) เมื่อวันที่ 8 มีนาคม 2560 มูลค่าโครงการ 1,000 ล้านบาท (แบ่งเป็น 100,000,000.0000 หน่วย มูลค่าหน่วยละ 10 บาท) ซึ่งไม่มีกำหนดระยะเวลาสิ้นสุดโครงการ

กองทุนฯ จัดการโดย บริษัทหลักทรัพย์จัดการกองทุน แลนด์ แอนด์ เฮ้าส์ จำกัด (“บริษัทจัดการ”)

กองทุนฯ มีนโยบายที่จะลงทุนในหุ้นสามัญของบริษัทจดทะเบียนในตลาดหลักทรัพย์แห่งประเทศไทย และ/หรือตลาดหลักทรัพย์ เอ็ม เอ ไอ (mai) โดยจะเน้นการลงทุนด้วยการสร้างกลุ่มหลักทรัพย์ที่กองทุนลงทุนให้มีความผันผวนต่ำ เพื่อลดความผันผวนของการลงทุนโดยรวมของกองทุนให้อยู่ในระดับต่ำที่สุด ทั้งนี้ การลงทุนในหุ้นดังกล่าวจะส่งผลให้กองทุนมี net exposure ในตราสารทุนโดยเฉลี่ยในรอบปีบัญชีไม่น้อยกว่าร้อยละ 80 ของมูลค่าทรัพย์สินสุทธิของกองทุน เงินส่วนที่เหลือกองทุนอาจลงทุนในหลักทรัพย์หรือทรัพย์สินอื่นหรือการหาผลตอบแทนโดยวิธีอื่นตามที่ระบุไว้ในหนังสือชี้ชวนโครงการหรือตามที่คณะกรรมการ ก.ล.ต. หรือ สำนักงานคณะกรรมการประกาศกำหนดให้ลงทุนได้ โดยการลงทุนในหลักทรัพย์ และ/หรือตราสารดังกล่าวจะต้องไม่ส่งผลให้กองทุนมีฐานะการลงทุนสุทธิ (net exposure) ในหุ้นหรือตราสารทุนน้อยกว่าร้อยละ 80 ของมูลค่าทรัพย์สินสุทธิของกองทุน

กองทุนฯ อาจลงทุนในหรือมีไว้ซึ่งสัญญาซื้อขายล่วงหน้า (Derivatives) โดยมีวัตถุประสงค์เพื่อป้องกันความเสี่ยง (Hedging)

กองทุนฯ มีนโยบายไม่จ่ายเงินปันผลแก่ผู้ถือหน่วยลงทุนชนิดขายคืนหน่วยลงทุนอัตโนมัติ (LHSTRATEGY-R) และชนิดสะสมมูลค่า (LHSTRATEGY-A)

กองทุนฯ มีนโยบายจ่ายเงินปันผลแก่ผู้ถือหน่วยลงทุนชนิดจ่ายเงินปันผล (LHSTRATEGY-D) ตามหลักเกณฑ์และวิธีการที่กำหนดในหนังสือชี้ชวน

2. หลักเกณฑ์ในการจัดทำงบการเงิน

2.1 งบการเงินนี้จัดทำขึ้นตามมาตรฐานการบัญชีและมาตรฐานการรายงานทางการเงิน รวมถึงการตีความและแนวปฏิบัติทางการบัญชีที่ประกาศใช้โดยสภาวิชาชีพบัญชี (“สภาวิชาชีพบัญชี”) และการแสดงรายการใน งบการเงินได้จัดทำขึ้นตามหลักการบัญชีที่รับรองทั่วไปภายใต้พระราชบัญญัติการบัญชี พ.ศ. 2543 และได้จัดทำขึ้นตามหลักเกณฑ์และรูปแบบที่กำหนดในมาตรฐานการบัญชีฉบับที่ 106 เรื่อง การบัญชีสำหรับกิจการที่ดำเนินธุรกิจเฉพาะด้านการลงทุน และตามประกาศของสำนักงานคณะกรรมการกำกับหลักทรัพย์และตลาดหลักทรัพย์

2.2 งบการเงินนี้ได้จัดทำขึ้นโดยใช้เกณฑ์ราคาทุนเดิมเว้นแต่จะได้เปิดเผยเป็นอย่างอื่นในนโยบายการบัญชี

2.3 การใช้ประมาณการทางบัญชี

ในการจัดทำงบการเงินให้เป็นไปตามมาตรฐานการบัญชีและมาตรฐานการรายงานทางการเงิน ผู้บริหารต้องใช้การประมาณและข้อสมมติฐานหลายประการซึ่งมีผลกระทบต่อข้อกำหนดนโยบายและการรายงานจำนวนเงินที่เกี่ยวกับสินทรัพย์ หนี้สิน รายได้ และค่าใช้จ่ายผลที่เกิดขึ้นจริงจึงแตกต่างจากที่ประมาณการไว้

กองทุนเปิด แอล เอช สแตรทิจี อีควิตี้

หมายเหตุประกอบงบการเงิน

สำหรับปีสิ้นสุดวันที่ 29 กุมภาพันธ์ 2563

หน่วย : บาท

การตีความมาตรฐานการรายงานทางการเงิน ฉบับที่ 16 การป้องกันความเสี่ยงของเงินลงทุนสุทธิใน
หน่วยงานต่างประเทศ

การตีความมาตรฐานการรายงานทางการเงิน ฉบับที่ 19 การชำระหนี้สินทางการเงินด้วยตราสารทุน

ปัจจุบันฝ่ายบริหารของกองทุนฯ อยู่ระหว่างการประเมินผลกระทบที่อาจมีต่องบการเงินในปีที่เริ่มใช้มาตรฐานดังกล่าวมาถือปฏิบัติ

- มาตรฐานการรายงานทางการเงิน ฉบับที่ 16 เรื่องสัญญาเช่า ใช้แทนมาตรฐานการบัญชี ฉบับที่ 17 เรื่องสัญญาเช่า และการตีความมาตรฐานบัญชีที่เกี่ยวข้อง อย่างไรก็ตาม การบัญชีสำหรับผู้ให้เช่าไม่มีการเปลี่ยนแปลงอย่างเป็นสาระสำคัญจากมาตรฐานการบัญชี ฉบับที่ 17 ผู้ให้เช่ายังคงต้องจัดประเภทสัญญาเช่าเป็นสัญญาเช่าดำเนินงานโดยใช้หลักการเช่นเดียวกันกับมาตรฐานการบัญชี ฉบับที่ 17

ฝ่ายบริหารของกองทุนฯ ได้ประเมินแล้วเห็นว่ามาตรฐานการรายงานทางการเงินฉบับนี้ไม่มีผลกระทบอย่างเป็นสาระสำคัญต่องบการเงิน

การประกาศใช้แนวปฏิบัติทางบัญชีสำหรับกองทุนรวมและกองทุนสำรองเลี้ยงชีพ

เมื่อวันที่ 26 ธันวาคม 2562 ก.ล.ต. ได้ให้ความเห็นชอบแนวปฏิบัติทางบัญชีสำหรับกองทุนรวมและกองทุนสำรองเลี้ยงชีพที่ประกาศใช้โดยสมาคมบริษัทจัดการลงทุน ซึ่งให้ถือปฏิบัติกับงบการเงินสำหรับรอบระยะเวลาบัญชีที่เริ่มในหรือหลังวันที่ 1 มกราคม 2563

ปัจจุบันฝ่ายบริหารของกองทุนอยู่ระหว่างการประเมินผลกระทบต่องบการเงินในปีที่เริ่มใช้แนวปฏิบัติทางบัญชีฉบับดังกล่าว

4. นโยบายการบัญชีที่สำคัญ

4.1 การรับรู้รายได้และค่าใช้จ่าย

- ดอกเบี้ยรับ รับรู้เป็นรายได้ตามระยะเวลาที่พึงได้รับโดยคำนึงถึงผลตอบแทนที่แท้จริง
- เงินปันผลรับ รับรู้เป็นรายได้ตั้งแต่วันที่ประกาศจ่ายและมีสิทธิที่จะได้รับ
- บัญชีส่วนเกินและส่วนต่อมูลค่างของตราสารหนี้ตัดจำหน่ายตามวิธีอัตราดอกเบี้ยที่แท้จริงซึ่งยอดที่ตัดจำหน่ายนี้แสดงเป็นรายการปรับปรุงกับดอกเบี้ยรับ
- กำไรหรือขาดทุนที่เกิดขึ้นจากการจำหน่ายเงินลงทุนรับรู้เป็นรายได้หรือค่าใช้จ่าย ณ วันที่จำหน่ายเงินลงทุน
- ค่าใช้จ่ายรับรู้ตามเกณฑ์คงค้าง

4.2 เงินลงทุนและการวัดค่าเงินลงทุน

- เงินลงทุนจะรับรู้เป็นสินทรัพย์ด้วยจำนวนต้นทุนของเงินลงทุน ณ วันที่กองทุนฯ มีสิทธิในเงินลงทุน ต้นทุนของเงินลงทุนประกอบด้วยรายจ่ายซื้อเงินลงทุนและค่าใช้จ่ายโดยตรงทั้งสิ้นที่กองทุนฯ จ่ายเพื่อให้ได้มาซึ่งเงินลงทุนนั้น
- หลักทรัพย์ที่เป็นตราสารทุนที่มีตลาดซื้อขายคล่องรองรับ แสดงด้วยมูลค่ายุติธรรมโดยใช้ราคาปิดในตลาดหลักทรัพย์แห่งประเทศไทยของวันที่วัดค่าเงินลงทุน
- เงินลงทุนในตราสารหนี้ในประเทศแสดงด้วยมูลค่ายุติธรรม โดยใช้ราคาหรืออัตราผลตอบแทนจากการซื้อขายที่ประกาศโดยสมาคมตลาดตราสารหนี้ไทย ณ วันที่วัดค่าเงินลงทุน

กองทุนเปิด แอล เอช สแตรทิจี อีควิตี้

หมายเหตุประกอบงบการเงิน

สำหรับปีสิ้นสุดวันที่ 29 กุมภาพันธ์ 2563

หน่วย : บาท

- กองทุนฯ ใช้วิธีราคาทุนตัดจำหน่ายในการกำหนดมูลค่ายุติธรรมของตราสารหนี้ซึ่งมีอายุครบกำหนดภายใน 90 วัน นับตั้งแต่วันที่ลงทุนและไม่มีเงื่อนไขการต่ออายุเมื่อมูลค่ายุติธรรมของตราสารหนี้ไม่แตกต่างจากราคาทุนตัดจำหน่ายอย่างเป็นสาระสำคัญ
- กำไร(ขาดทุน)สุทธิที่ยังไม่เกิดขึ้นจากการปรับมูลค่าเงินลงทุนให้เป็นมูลค่ายุติธรรมจะรับรู้ในงบกำไรขาดทุน ณ วันที่วัดค่าเงินลงทุน
- ราคาทุนของเงินลงทุนที่จำหน่ายใช้วิธีถัวเฉลี่ยถ่วงน้ำหนัก

4.3 การแบ่งปันส่วนทุนให้ผู้ถือหน่วยลงทุน

กองทุนฯ จะบันทึกผลกำไรสะสม ณ วันที่ประกาศจ่ายเงินปันผล

4.4 บัญชีปรับสมดุล

บัญชีปรับสมดุลถือเป็นส่วนหนึ่งของกำไรสะสมซึ่งจะบันทึกเมื่อมีการขายหรือรับซื้อคืนหน่วยลงทุนของกองทุนฯ เพื่อให้ผู้ถือหน่วยลงทุนมีส่วนในสินทรัพย์สุทธิของกิจการลงทุนหรือได้รับส่วนแบ่งจากกิจการลงทุนเท่าเทียมกันไม่ว่าผู้ถือหน่วยลงทุนนั้นจะลงทุนหรือเลิกลงทุนในกิจการลงทุน ณ เวลาใด

4.5 ภาษีเงินได้

กองทุนมีหน้าที่เสียภาษีเงินได้นิติบุคคลเฉพาะเงินได้พึงประเมินตามมาตรา (40)(4)(ก) แห่งประมวลรัษฎากรในอัตรา ร้อยละ 15 ของรายได้ก่อนหักรายจ่ายใด ๆ โดยมีผลบังคับใช้ตั้งแต่วันที่ 20 สิงหาคม 2562

5. กำไรสะสมจากการดำเนินงานต้นปี

	2563	2562
รายได้จากเงินลงทุนสุทธิสะสม (เริ่มสะสม 8 มี.ค. 60)	9,180,100.16	5,021,760.91
กำไรสุทธิที่เกิดขึ้นจากเงินลงทุนสะสม (เริ่มสะสม 8 มี.ค. 60)	70,255,581.85	68,882,447.32
กำไรสุทธิที่ยังไม่เกิดขึ้นจากเงินลงทุนสะสม (เริ่มสะสม 8 มี.ค. 60)	8,039,198.12	25,697,805.85
หัก การแบ่งปันส่วนทุนให้ผู้ถือหน่วยลงทุน	(37,250,482.43)	(30,255,014.06)
กำไรสะสมจากการดำเนินงานต้นปีทั้งสิ้น	50,224,397.70	69,347,000.02

6. เงินฝากธนาคาร

ณ วันที่ 29 กุมภาพันธ์ 2563 และ 28 กุมภาพันธ์ 2562 เงินฝากธนาคารประกอบด้วย :-

	อัตราดอกเบี้ยต่อปี (%)		จำนวนเงิน	
	2563	2562	2563	2562
ธนาคารไทยพาณิชย์ จำกัด (มหาชน)	0.375	0.375	52,751,016.33	6,248,941.42

กองทุนเปิด แอล เอช สแตรทิจี อีควิตี้
 หมายเหตุประกอบงบการเงิน
 สำหรับปีสิ้นสุดวันที่ 29 กุมภาพันธ์ 2563

หน่วย : บาท

7. ค่าใช้จ่าย

บริษัทหลักทรัพย์จัดการกองทุน แลนด์ แอนด์ เฮ้าส์ จำกัด เป็นผู้จัดการกองทุนฯ และนายทะเบียนหน่วยลงทุน โดยมีธนาคารไทยพาณิชย์ จำกัด (มหาชน) เป็นผู้ดูแลผลประโยชน์ของกองทุนฯ

ค่าธรรมเนียมการจัดการ ค่าธรรมเนียมผู้ดูแลผลประโยชน์ และค่าธรรมเนียมนายทะเบียน (ร้อยละต่อปีของมูลค่าทรัพย์สินทั้งหมดหักด้วยมูลค่าหนี้สินทั้งหมด ทั้งนี้ มูลค่าหนี้สินทั้งหมดไม่รวมค่าธรรมเนียมการจัดการ ค่าธรรมเนียมผู้ดูแลผลประโยชน์ และค่าธรรมเนียมนายทะเบียนหน่วยลงทุน ณ วันที่คำนวณ) ซึ่งสามารถสรุปได้ดังนี้ :-

ค่าใช้จ่าย	นโยบายการกำหนดราคา
ค่าธรรมเนียมการจัดการ	ไม่เกินร้อยละ 3.210 ต่อปี
ค่าธรรมเนียมผู้ดูแลผลประโยชน์	ไม่เกินร้อยละ 0.110 ต่อปี
ค่าธรรมเนียมนายทะเบียน	ไม่เกินร้อยละ 0.940 ต่อปี*

*สำหรับชนิดสะสมมูลค่า (LHSTRATEGY-A) ไม่เกินร้อยละ 0.810 ต่อปี

ค่าธรรมเนียมดังกล่าวรวมภาษีมูลค่าเพิ่ม

8. รายการบัญชีที่เกี่ยวข้องกัน

ในระหว่างปี กองทุนฯ มีรายการบัญชีที่สำคัญกับบริษัทจัดการและกิจการอื่นซึ่งมีผู้ถือหุ้นและ/หรือกรรมการเดียวกันกับบริษัทจัดการกองทุนและกองทุนฯ โดยสามารถสรุปได้ดังนี้

กิจการที่เกี่ยวข้องกัน ประกอบด้วย :-

ชื่อกิจการที่เกี่ยวข้องกัน	ลักษณะความสัมพันธ์
บริษัทหลักทรัพย์จัดการกองทุน แลนด์ แอนด์ เฮ้าส์ จำกัด	ผู้จัดการกองทุนและนายทะเบียนหน่วยลงทุน
บริษัท แลนด์แอนด์เฮ้าส์ จำกัด (มหาชน)	ผู้ถือหุ้นรายใหญ่ในบริษัทใหญ่
บริษัท ควอลิตี้ เฮาส์ จำกัด (มหาชน)	ผู้ถือหุ้นรายใหญ่ในบริษัทใหญ่
บริษัทหลักทรัพย์ แลนด์ แอนด์ เฮ้าส์ จำกัด (มหาชน)	ผู้ถือหุ้นใหญ่ร่วมกัน

กองทุนเปิด แอล เอช สแตรทิจี อีควิตี้
 หมายเหตุประกอบงบการเงิน
 สำหรับปีสิ้นสุดวันที่ 29 กุมภาพันธ์ 2563

หน่วย : บาท

รายการระหว่างกันที่สำคัญ มีดังต่อไปนี้

นโยบายการกำหนดราคา	สำหรับปีสิ้นสุดวันที่	
	29 กุมภาพันธ์ 2563	28 กุมภาพันธ์ 2562
● บริษัทหลักทรัพย์จัดการกองทุน แลนด์ แอนด์ เฮ้าส์ จำกัด		
ค่าธรรมเนียมการจัดการ ตามเกณฑ์ที่ระบุในหนังสือชี้ชวน	6,413,003.45	4,536,818.61
ค่าธรรมเนียมนายทะเบียน ตามเกณฑ์ที่ระบุในหนังสือชี้ชวน	1,068,834.02	756,136.60
● บริษัท แลนด์แอนด์เฮ้าส์ จำกัด (มหาชน) (ในฐานะผู้ออกหลักทรัพย์)		
ซื้อหลักทรัพย์ ราคาตลาด	-	6,297,806.04
ขายหลักทรัพย์ ราคาตลาด	-	5,401,397.76
เงินปันผลรับ ตามราคาที่ประกาศจ่าย	-	185,000.00
● บริษัท ควอลิตี้ เฮ้าส์ จำกัด (มหาชน) (ในฐานะผู้ออกหลักทรัพย์)		
ซื้อหลักทรัพย์ ราคาตลาด	10,041,472.81	4,672,325.71
ขายหลักทรัพย์ ราคาตลาด	9,217,493.82	4,260,914.29
เงินปันผลรับ ตามราคาที่ประกาศจ่าย	122,178.00	61,184.00
● บริษัทหลักทรัพย์ แลนด์ แอนด์ เฮ้าส์ จำกัด (มหาชน) (ในฐานะผู้ค้าหลักทรัพย์)		
ซื้อหลักทรัพย์ ราคาตลาด	51,889,227.81	15,467,621.53
ขายหลักทรัพย์ ราคาตลาด	24,063,315.74	9,329,827.63
ค่านายหน้า ตามที่ระบุในสัญญา	121,832.66	37,181.54

กองทุนเปิด แอล เอช สแตรทิจี อีควิตี้
 หมายเหตุประกอบงบการเงิน
 สำหรับปีสิ้นสุดวันที่ 29 กุมภาพันธ์ 2563

หน่วย : บาท

ยอดคงเหลือที่มีสาระสำคัญกับกิจการที่เกี่ยวข้องกัน มีดังต่อไปนี้

	ณ วันที่	
	29 กุมภาพันธ์ 2563	28 กุมภาพันธ์ 2562
● บริษัทหลักทรัพย์จัดการกองทุน แลนด์ แอนด์ เฮ้าส์ จำกัด		
ค่าธรรมเนียมการจัดการค้างจ่าย	458,697.70	317,981.13
ค่าธรรมเนียมนายทะเบียนค้างจ่าย	76,449.59	52,996.88

9. ข้อมูลเกี่ยวกับการซื้อขายเงินลงทุน

กองทุนฯ ได้ซื้อและขายเงินลงทุนสำหรับปีสิ้นสุดวันที่ 29 กุมภาพันธ์ 2563 โดยไม่รวมเงินลงทุนในเงินฝากธนาคาร และตัวสัญญาใช้เงินเป็นจำนวนเงิน 2,408.09 ล้านบาท (สำหรับปีสิ้นสุดวันที่ 28 กุมภาพันธ์ 2562: จำนวน 1,134.13 ล้านบาท) โดยคิดเป็นอัตราร้อยละ 604.1394 (สำหรับปีสิ้นสุดวันที่ 28 กุมภาพันธ์ 2562: ร้อยละ 401.2481) ต่อมูลค่าสินทรัพย์สุทธิถัวเฉลี่ยระหว่างปี

10. การแบ่งปันส่วนทุนให้ผู้ถือหน่วยลงทุน

สำหรับปีสิ้นสุดวันที่ 29 กุมภาพันธ์ 2563 และ 28 กุมภาพันธ์ 2562 กองทุนฯ ได้จ่ายเงินปันผลให้แก่ผู้ถือหน่วยลงทุนชนิดจ่ายเงินปันผล ดังนี้ :-

วันที่ปิดสมุด ทะเบียน	สำหรับรอบระยะเวลา	อัตราต่อหน่วย (บาท/หน่วย)	สำหรับปีสิ้นสุดวันที่	
			29 กุมภาพันธ์ 2563	28 กุมภาพันธ์ 2562
23 มีนาคม 2561	1 มกราคม 2561 - 28 กุมภาพันธ์ 2561	0.17	-	2,978,782.39
21 กันยายน 2561	1 กรกฎาคม 2561 - 31 สิงหาคม 2561	0.25	-	4,016,685.98
22 มีนาคม 2562	1 มกราคม 2562 - 28 กุมภาพันธ์ 2562	0.30	9,005,886.72	-
24 พฤษภาคม 2562	1 มีนาคม 2562 - 30 เมษายน 2562	0.15	6,118,135.72	-
19 กรกฎาคม 2562	1 พฤษภาคม 2562 - 30 มิถุนายน 2562	0.15	4,460,975.79	-
		รวม	19,584,998.23	6,995,468.37

กองทุนเปิด แอล เอช สแตรทิจี อีควิตี้
 หมายเหตุประกอบงบการเงิน
 สำหรับปีสิ้นสุดวันที่ 29 กุมภาพันธ์ 2563

หน่วย : บาท

11. เครื่องมือทางการเงิน

กองทุนฯ มีนโยบายที่จะบริหารความเสี่ยงของเครื่องมือทางการเงิน ดังนี้

11.1 ความเสี่ยงจากการดำเนินงานของผู้ออกตราสาร (Business Risk)

ความเสี่ยงที่เกิดจากการดำเนินงานของผู้ออกตราสาร หากผลการดำเนินงานหรือฐานะการเงินของผู้ออกตราสาร รวมทั้งความสามารถในการทำกำไรของผู้ออกตราสารเปลี่ยนแปลงไป ซึ่งอาจกระทบต่อราคาซื้อขายของตราสาร อย่างไรก็ตาม กองทุนฯ จะพิจารณาคัดเลือกหลักทรัพย์ที่จะลงทุน โดยการวิเคราะห์สถานะทางการเงิน ผลการดำเนินงาน การบริหารงาน เพื่อประกอบการตัดสินใจลงทุน และยังจะทำการติดตามข้อมูลข่าวสารของผู้ออกตราสารอย่างใกล้ชิดและต่อเนื่อง เพื่อปรับเปลี่ยนแผนการลงทุนอย่างเหมาะสม

11.2 ความเสี่ยงจากความสามารถในการชำระหนี้ของผู้ออกตราสาร (Credit Risk)

ความเสี่ยงที่ผู้ออกตราสารไม่สามารถชำระคืนเงินต้นหรือดอกเบี้ยได้ตามกำหนดเวลาหรือชำระไม่ครบตามจำนวนที่สัญญาไว้ อย่างไรก็ตาม กองทุนฯ จะวิเคราะห์คุณภาพและความสามารถในการชำระหนี้ของ ผู้ออกตราสาร และ ทบทวนฐานะการเงินและความน่าเชื่อถือของผู้ออกตราสารอย่างสม่ำเสมอ

11.3 ความเสี่ยงด้านการตลาด (Market Risk)

ความเสี่ยงที่เกิดจากการเปลี่ยนแปลงราคา หรือผลตอบแทนของตราสาร ซึ่งขึ้นอยู่กับปัจจัยต่างๆ เช่น แนวโน้มของ อัตราดอกเบี้ย ความผันผวนของค่าเงิน บัญชีพื้นฐานทางเศรษฐกิจ ผลประกอบการของบริษัทผู้ออกตราสาร ปริมาณ การซื้อขายหุ้นหรือตราสารหนี้ เป็นต้น ซึ่งส่งผลให้ราคาตราสารที่กองทุนได้ลงทุนไว้ อาจเพิ่มขึ้นหรือลดลงได้ ตลอดเวลา อย่างไรก็ตาม บริษัทจัดการจะวิเคราะห์และวิจัยปัจจัยต่างๆ ที่มีผลต่อการเปลี่ยนแปลงของราคาตราสาร อย่างต่อเนื่องและเหมาะสมกับสภาพการณ์ในช่วงเวลาต่างๆ

11.4 ความเสี่ยงจากการขาดสภาพคล่องของตราสาร (Liquidity Risk)

เกิดจากการที่กองทุนฯ ไม่สามารถจำหน่ายตราสารนั้นๆ ได้ในราคาที่เหมาะสมหรือภายในระยะเวลาที่ต้องการ อย่างไรก็ตาม กองทุนฯ จะพิจารณาลงทุนในตราสารที่มีคุณภาพและมีสภาพคล่องให้เหมาะสมกับประเภทลักษณะ และนโยบายการลงทุน เพื่อมีความคล่องตัวในการบริหารกองทุน ทั้งนี้ แนวทางการบริหารความเสี่ยงจากการขาด สภาพคล่องของตราสาร จะขึ้นอยู่กับพิจารณาตัดสินใจของกองทุนฯ โดยคำนึงถึงผลประโยชน์สูงสุดของผู้ถือ หน่วยลงทุนเป็นสำคัญ

12. การอนุมัติงบการเงิน

งบการเงินนี้ได้รับอนุมัติให้ออกโดยผู้มีอำนาจของกองทุนฯ เมื่อวันที่ 18 พฤษภาคม 2563