

รายงานประจำปี

กองทุนเปิด แอล เอช สแตรทิจ อีควิตี้

สำหรับรอบระยะเวลาตั้งแต่วันที่ 1 มีนาคม 2563 ถึงวันที่ 28 กุมภาพันธ์ 2564

กองทุนเปิด แอล เอช สแตรทิจี อีควิตี้ (LHSTRATEGY)

ประเภทโครงการ

กองทุนรวมตราสารแห่งทุน ประเภทรับซื้อคืนหน่วยลงทุน

นโยบายการลงทุน

กองทุนมีนโยบายที่จะลงทุนในหุ้นสามัญของบริษัทจดทะเบียนในตลาดหลักทรัพย์แห่งประเทศไทย และ/หรือตลาดหลักทรัพย์ เอ็ม เอ ไอ (mai) โดยจะเน้นการลงทุนด้วยการสร้างกลุ่มหลักทรัพย์ที่กองทุนลงทุนให้มีความผันผวนต่ำ เพื่อลดความผันผวนของการลงทุนโดยรวมของกองทุนให้อยู่ในระดับต่ำที่สุด ทั้งนี้ การลงทุนในหุ้นดังกล่าวจะส่งผลให้กองทุนมี net exposure ในตราสารทุนโดยเฉลี่ยในรอบปีบัญชีไม่น้อยกว่าร้อยละ 80 ของมูลค่าทรัพย์สินสุทธิของกองทุน สำหรับหลักเกณฑ์ในการพิจารณาหุ้นที่มีความผันผวนต่ำอยู่ภายใต้เงื่อนไขที่บริษัทจัดการกำหนด อาทิเช่น หุ้นที่มีความเคลื่อนไหวของราคาเมื่อเทียบกับดัชนีตลาดหลักทรัพย์แห่งประเทศไทยค่อนข้างต่ำ (Low Beta) และ/หรือหุ้นที่มีความเสี่ยงจากการลงทุนค่อนข้างต่ำ (Low VaR) และ/หรือหุ้นที่มีอัตราการจ่ายเงินปันผลสูงและ/หรือมีอัตราการเติบโตของอัตราการจ่ายเงินปันผลสูง เป็นต้น

เงินลงทุนส่วนที่เหลือกองทุนอาจลงทุนในหน่วยลงทุนของกองทุนรวมอสังหาริมทรัพย์/หน่วยทรัสต์ของทรัสต์เพื่อการลงทุนในอสังหาริมทรัพย์/หน่วยลงทุนของกองทุนรวมโครงสร้างพื้นฐาน/ตราสารอื่นใดที่ให้สิทธิในการได้มาหรือที่มีผลตอบแทนอ้างอิงกับตราสารดังกล่าวข้างต้น หรือกลุ่มของตราสาร/หน่วยลงทุนดังกล่าวข้างต้น/ตราสารแห่งหนี้/เงินฝากธนาคาร/ตราสารกึ่งหนี้กึ่งทุน/ใบสำคัญแสดงสิทธิ และ/หรือหน่วย private equity ตามประกาศสำนักงานคณะกรรมการ ก.ล.ต. รวมถึงหลักทรัพย์หรือทรัพย์สินอื่นหรือการหาผลตอบแทนโดยวิธีอื่นตามที่ระบุไว้ในโครงการหรือตามที่คณะกรรมการ ก.ล.ต. หรือ สำนักงานคณะกรรมการ ก.ล.ต. ประกาศกำหนด โดยการลงทุนในหลักทรัพย์ และ/หรือตราสารดังกล่าวจะต้องไม่ส่งผลให้กองทุนมีฐานะการลงทุนสุทธิ (net exposure) ในหุ้นหรือตราสารทุนน้อยกว่าร้อยละ 80 ของมูลค่าทรัพย์สินสุทธิของกองทุน

กองทุนอาจลงทุนหรือมีไว้ซึ่งสัญญาซื้อขายล่วงหน้า (Derivatives) เพื่อลดความเสี่ยง (Hedging) โดยเป็นไปตามหลักเกณฑ์หรือได้รับความเห็นชอบจากสำนักงานคณะกรรมการ ก.ล.ต. และอาจลงทุนในหรือมีไว้ซึ่งตราสารหนี้ที่มีอันดับความน่าเชื่อถือต่ำกว่าที่สามารถลงทุนได้ (non – investment grade) และ/หรือตราสารหนี้ที่ไม่ได้รับการจัดอันดับความน่าเชื่อถือ (Unrated Securities) รวมทั้งตราสารทุนที่ไม่ได้จดทะเบียนในตลาดหลักทรัพย์ (Unlisted Securities) กองทุนจะไม่ลงทุนในหรือมีไว้ซึ่งตราสารที่มีลักษณะของสัญญาซื้อขายล่วงหน้าแฝง (Structured Note)



บริษัทหลักทรัพย์จัดการกองทุน แลนด์ แอนด์ เฮ้าส์ จำกัด
LAND AND HOUSES FUND MANAGEMENT CO.,LTD

เรียน ท่านผู้ถือหน่วยลงทุน
กองทุนเปิด แอล เอช สแตรทิจี อีควิตี้

บริษัทหลักทรัพย์จัดการกองทุน แลนด์ แอนด์ เฮ้าส์ จำกัด ขอนำเสนอ “รายงานสรุปสถานะการลงทุน” เพื่อรายงานผลการดำเนินงานของกองทุนตั้งแต่วันที่ 1 มีนาคม 2563 ถึงวันที่ 28 กุมภาพันธ์ 2564 มาเพื่อโปรดทราบ

สภาพตลาดในรอบบัญชีตั้งแต่วันที่ 1 มีนาคม 2563 ถึงวันที่ 28 กุมภาพันธ์ 2564

ตลาดหุ้นไทยในเดือน ก.ย. ถือว่าตลาดค่อนข้างอ่อนแอและมีทิศทางหลักเป็นขาลง เนื่องจากปัจจัยลบทั้งภายนอกและภายในประเทศ (ปัจจัยลบภายในประเทศมีน้ำหนักมากกว่า หากเปรียบเทียบกับกัน) โดยในส่วนของปัจจัยภายนอกนั้น จิตวิทยาการลงทุนในสินทรัพย์เสี่ยงเป็นลบมากขึ้น หลังจากการระบาดของ COVID-19 กลับมารุนแรงขึ้นอีกครั้งโดยเฉพาะในประเทศแถบยุโรป ขณะที่ในฝั่งสหรัฐฯ นั้นพบว่านักการเมืองสหรัฐฯ ยังไม่สามารถหาข้อสรุปเกี่ยวกับมาตรการกระตุ้นเศรษฐกิจสหรัฐฯ รอบที่ 2 ขณะที่ฝั่งภายในประเทศนั้น มีปัจจัยลบเข้ามาหลายประการในเดือน ก.ย. กล่าวคือ 1) นักลงทุนยังเห็นความไม่แน่นอนของแนวโน้มเศรษฐกิจไทยปี 2564 ตามการระบาดของ COVID-19 ที่รุนแรงขึ้น และความยากในการคาดการณ์จำนวนนักท่องเที่ยวที่จะเข้าสู่ประเทศไทยในปี 2564 2) หุ้นกลุ่มธนาคารพาณิชย์เผชิญแรงขายค่อนข้างมาก ตามความกังวลต่อการออกตราสารค้ายุทธจากทาง BBL รวมทั้งการที่มีรายงานของ FinCen ที่ว่าธนาคารไทยบางแห่งได้ทำการโอนย้ายเงินอย่างผิดกฎหมายในช่วง 20 ปีที่ผ่านมา 3) สถานการณ์การชุมนุมต่อต้านรัฐบาลที่เกิดขึ้นระหว่างเดือน และ iv) แรงขายลดความเสี่ยงในหุ้นตัวหลัก ก่อนหน้าที่ตลาดหลักทรัพย์จะกลับมาอนุญาตให้ทำการชอร์ตเซลที่ราคา bid และกลับมากำหนดราคา ceiling และ floor ที่ระดับ 30% ทั้งนี้ดัชนี ปิดที่ 1,237.04 ลดลง 5.62% ด้วยมูลค่าการซื้อขายเฉลี่ยที่ 4.59 หมื่นล้านบาท (เทียบกับ 5.43 หมื่นล้านบาท ในเดือน ส.ค.) ด้านนักลงทุนต่างชาติขายสุทธิ 2.32 หมื่นล้านบาท นักลงทุนสถาบันในประเทศขายสุทธิ 1.29 หมื่นล้านบาท พอร์ต บล. ซื้อสุทธิ 2.3 พันล้านบาท และนักลงทุนรายบุคคลซื้อสุทธิ 3.37 หมื่นล้านบาท

SET Index ปิดสิ้นเดือนตุลาคมที่ระดับ 1,195 จุด โดยตลาดหุ้นไทยถูกกดดันจากการประท้วงทางการเมือง ซึ่งทำให้เกิดเงินทุนต่างชาติไหลออกมากขึ้น รวมในช่วงกลางเดือน ต.ค. การที่ทรัมป์ปิดโควิดในช่วงกลางเดือน และความไม่แน่นอนของมาตรการกระตุ้นเศรษฐกิจสหรัฐฯ ได้กดดันตลาดหุ้นทั่วโลก แม้ว่าตัวเลขทางเศรษฐกิจของประเทศพัฒนาแล้วจะสะท้อนว่ากิจกรรมทางเศรษฐกิจกำลังฟื้นตัว และในประเด็นสุดท้ายการปิดเมืองในยุโรปล่าสุดอาจทำให้การฟื้นตัวรอบล่าสุดแยกลงไป แต่ยังคงมีปัจจัยบวกไม่ว่าจะเป็นการที่ศบศ. อนุมัติมาตรการ “ช้อปดีมีคืน”: กระตุ้นการบริโภคในประเทศ โดยสามารถนำค่าใช้จ่ายมาหักลดหย่อนภาษีเงินได้ฯ รวมกันไม่เกิน 30,000 บาท เริ่มใช้ 23 ต.ค. - 31 ธ.ค. 63 และ IMF ปรับคาดการณ์ GDP ไทยปีนี้เป็น -7.1% จากเดิม -7.7% รวมถึงบไตรมาสที่ 3 ของกลุ่มธนาคารที่เริ่มเห็นกำไรฟื้นตัวเมื่อเทียบกับไตรมาสก่อนหน้า โดยนักลงทุนต่างชาติยังคงขายสุทธิ Bt21,876m ในเดือนที่ผ่านมา

ดัชนี SET ปรับตัวเพิ่มขึ้น 213 จุด (+18% mom) ใน พ.ย. มาปิดที่ 1,408 จุดด้วยปริมาณการซื้อขายเฉลี่ยต่อวันที่ 88,466 ลบ. (+71.4% mom, +69.4% yoy) นักลงทุนต่างชาติซื้อสุทธิ 32,644 ลบ. ในเดือนที่ผ่านมา ดัชนีปรับตัวเพิ่มขึ้นในเดือนที่ผ่านมาและปิดที่ 1,408 จุด โดยตลาดได้รับแรงหนุนจากข่าวความคืบหน้าของวัคซีน หลังจากบริษัท Pfizer และ BioNTech ได้รายงานผลการทดลองในระยะที่ 3 ที่ดีและคาดว่าจะยื่นขออนุมัติในการใช้วัคซีนฉุกเฉินจาก FDA นอกจากนี้

ตลาดยังได้รับแรงหนุนจากเงินทุนต่างชาติไหลเข้าตลาดหุ้น 32,644 ลบ. ในขณะที่ดัชนีการผลิต Manufacturing PMI ในประเทศพัฒนาแล้วสะท้อนว่าภาคการผลิตกำลังขยาย โดยบริษัทจดทะเบียนประกาศผลกำไร 3Q20 (92% ของ Market Cap รวม) มีกำไรสุทธิ 1.49 แสนล้านบาท เพิ่มขึ้น 22.7%qoq แต่ยังคงหดตัว 32.3%yoy ซึ่งทำให้เห็นสัญญาณการฟื้นตัวของผลประกอบการ

ดัชนี SET ปรับตัวเพิ่มขึ้น 41 จุด (+3%mom) ในเดือน ธ.ค. มาปิดที่ 1,449 ด้วยมูลค่าซื้อขายเฉลี่ย 98,506 ลบ. (+11.3% mom, +111% yoy) นักลงทุนต่างชาติซื้อสุทธิ 2,521ลบ. ในเดือนที่ผ่านมา ดัชนีปิดที่ 1,449 จุดได้รับแรงหนุนจากวัคซีนของ Moderna และ Pfizer-BioNTech ได้รับการอนุมัติให้ใช้เป็นการฉุกเฉิน และในปลายเดือน EU และ UK บรรลุข้อตกลงการค้าหลัง Brexit trade ในขณะที่สภาองเกรสของสหรัฐฯได้อนุมัติมาตรการกระตุ้นทางการคลัง แต่ยังคงต้องการเซ็นรับรองจากทรัมป์ อย่างไรก็ตามการระบอบาตรระลอกใหม่และการกลายพันธุ์ของ Covid-19 ได้สร้างแรงกดดันต่อตลาด

ดัชนีปรับตัวขึ้น 17 จุด (+1.2%mom) ในเดือน ม.ค. 2564 มาปิดที่ระดับ 1,467 จุดพร้อมมูลค่าซื้อขายเฉลี่ยที่ 98,584.2 ลบ. (+0.1% mom, +61% yoy) นักลงทุนต่างชาติขายสุทธิ 10,903 ลบ. จากความคาดหวังว่าไบเดนจะออกมาตรการกระตุ้นเศรษฐกิจมูลค่า US\$ 1.9 ล้านล้าน เพื่อหนุนภาคครัวเรือนและธุรกิจท่ามกลางวิกฤต Covid-19 แต่ในปลายเดือน เหตุการณ์ short-selling ของหุ้น GameStop ในอเมริกากดดันตลาดหุ้นทั่วโลก จากความกังวลว่า hedge funds ที่มีสถานะ short ในหุ้น GameStop จะขายหุ้นอื่นเพื่อชดเชยผลขาดทุนที่เกิดขึ้นจากเหตุการณ์นี้ กรม.เห็นชอบ 5 มาตรการเยียวยา Covid-19 รอบใหม่ ประกอบด้วย 1) ลดค่าไฟฟ้า 2 เดือน, 2) ลดค่าน้ำประปา 10% 2 เดือน, 3) ช่วยค่าอินเทอร์เน็ต โหลดแอฟหมอชนะไม่คิดค่าดาด้า 3 เดือน, 4) แจกเงินให้กับเกษตรกร แรงงาน และผู้ประกอบการอาชีพอิสระที่ได้รับผลกระทบจากไวรัส Covid-19 รอบใหม่จำนวน 3,500 บาทเป็นเวลา 2 เดือน และ 5) เพิ่มสิทธิ มาตรการคนละครึ่งอีก 1 ล้านสิทธิ์, กรม.อนุมัติเงินเยียวยา Covid-19 รอบใหม่ “เราชนะ”: ให้เงินช่วยเหลือประชาชนจำนวน 3,500 บาทต่อคนเป็นเวลา 2 เดือน หรือ 7,000 บาทต่อคน ครอบคลุมประชากร 31.1 ล้านคน วงเงินรวม 2.17 แสนล้านบาท, ตลท. เสนอปรับเกณฑ์คำนวณดัชนี SET SET50/100 โดยใช้ Market Cap ถ่วงน้ำหนักด้วย Free float ของหุ้นนั้น ๆ โดยมีเป้าหมายเพื่อควบคุมหุ้น Free float ต่ำ และทำให้ดัชนีมีการเคลื่อนไหวที่ Smooth มากขึ้น, กระทรวง.พาณิชย์รายงานยอดส่งออกเดือน ธ.ค. 2563 ที่สามารถพลิกมาเป็นขยายตัว 4.71% yoy ดีขึ้นจากเดือน พ.ย. ที่หดตัว 3.65%yoy และดีกว่าที่ตลาดคาดไว้ว่าจะหดตัว 1.3-2.4%yoy แต่ทั้งปีของปี 2563 ยังหดตัว 6.01% ส่วนยอดนำเข้าขยายตัว 3.6% yoy พลิกจากหดตัว -1.0%yoy ในเดือนก่อนหน้าและเป็นการขยายตัวครั้งแรกตั้งแต่เดือน เม.ษ. 2563 แต่ภาพรวมทั้งปียังคงหดตัว -6.0%yoy

ดัชนีตลาดหลักทรัพย์ในเดือนกุมภาพันธ์ 2564 ปรับตัวขึ้นมาปิดเดือนที่ 1,497 จุด โดยตลาดได้รับแรงหนุนจากความคาดหวังว่าวุฒิสภาสหรัฐฯจะอนุมัติร่างกฎหมายกระตุ้นเศรษฐกิจ US\$1.9 ล้านล้าน หลังจากสภาผู้แทนราษฎรได้อนุมัติไปแล้ว แต่ในปลายกุมภาพันธ์ ข้อมูลเศรษฐกิจที่ดีทำให้มีความกังวลต่อเงินเฟ้อที่เพิ่มขึ้นเร็วกว่าคาด และทำให้เกิดแรงขายในตลาดพันธบัตรสหรัฐฯ ส่งผลให้เกิดการปรับฐานของตลาดหุ้นทั่วโลก โดยในเดือนนี้กรม.อนุมัติมาตรการภาษี ช่วยเยียวยาผลกระทบจากโควิด: ประกอบด้วย 1) ลดภาษีที่ดิน 90% เหลือ 10%, 2) ลดภาษีการโอนให้บ้านที่มีราคาต่ำกว่า 3 ล้านบาทจาก 2% เหลือ 0.01% และ 3) ขยายเวลายื่นภาษีเงินได้บุคคลธรรมดาออกไปอีก 3 เดือนจนถึงเดือน มิ.ย. 2564 และ IMF ปรับลดคาดการณ์ GDP ของไทยปีนี้เป็นขยายตัว 2.7% จากเดิม 4% แต่ประเมินว่าปี 2565 เศรษฐกิจไทยจะขยายตัวเพิ่มขึ้นเป็น 4.6%

บริษัทขอขอบพระคุณท่านผู้ถือหุ้นรายละเป็นอย่างสูง ที่ได้มอบความไว้วางใจให้บริษัทบริหารเงินลงทุนของท่าน บริษัทยังคงยืนยันในความตั้งใจและทุ่มเทความสามารถเพื่อบริหารเงินของท่านอย่างมีประสิทธิภาพสูงที่สุดต่อไป และหากท่านมีข้อสงสัยประการใด ท่านสามารถติดต่อมาได้ที่บริษัทหลักทรัพย์จัดการกองทุน แลนด์ แอนด์ เฮ้าส์ จำกัด หมายเลขโทรศัพท์ 02-286-3484 หรือที่อีเมล lhfund@lhfund.co.th

ขอแสดงความนับถือ

บริษัทหลักทรัพย์จัดการกองทุน แลนด์ แอนด์ เฮ้าส์ จำกัด

รายชื่อผู้จัดการกองทุน

ชื่อ - นามสกุล	ขอบเขตหน้าที่	วันที่เริ่มบริหารกองทุน
คุณสมิทธิ์ ศักดิ์กำจร	ผู้จัดการกองทุนตราสารทุน	8 มีนาคม 2560



รายงานความเห็นของผู้ดูแลผลประโยชน์

เสนอ ผู้ถือหน่วยลงทุนกองทุนเปิด แอล เอช สแควร์ทีจี อีควิตี้

ตามที่ธนาคารไทยพาณิชย์ จำกัด (มหาชน) ในฐานะผู้ดูแลผลประโยชน์กองทุนเปิด แอล เอช สแควร์ทีจี อีควิตี้ ซึ่งมีบริษัทหลักทรัพย์จัดการกองทุน แลนด์ แอนด์ เฮาส์ จำกัด เป็นผู้จัดการกองทุนได้ปฏิบัติหน้าที่ดูแลผลประโยชน์ของกองทุนดังกล่าว สำหรับระยะเวลาตั้งแต่วันที่ 1 มีนาคม 2563 ถึงวันที่ 28 กุมภาพันธ์ 2564 แล้วนั้น

ธนาคารฯ เห็นว่าบริษัทหลักทรัพย์จัดการกองทุน แลนด์ แอนด์ เฮาส์ จำกัด ได้ปฏิบัติหน้าที่ในการจัดการกองทุนเปิด แอล เอช สแควร์ทีจี อีควิตี้ โดยถูกต้องตามที่ควรตามวัตถุประสงค์ ที่ได้กำหนดไว้ในโครงการจัดการที่ได้รับอนุมัติจากสำนักงานคณะกรรมการกำกับหลักทรัพย์และตลาดหลักทรัพย์และภายใต้พระราชบัญญัติหลักทรัพย์และตลาดหลักทรัพย์ พ.ศ. 2535

ขอแสดงความนับถือ

ธนาคารไทยพาณิชย์ จำกัด (มหาชน)

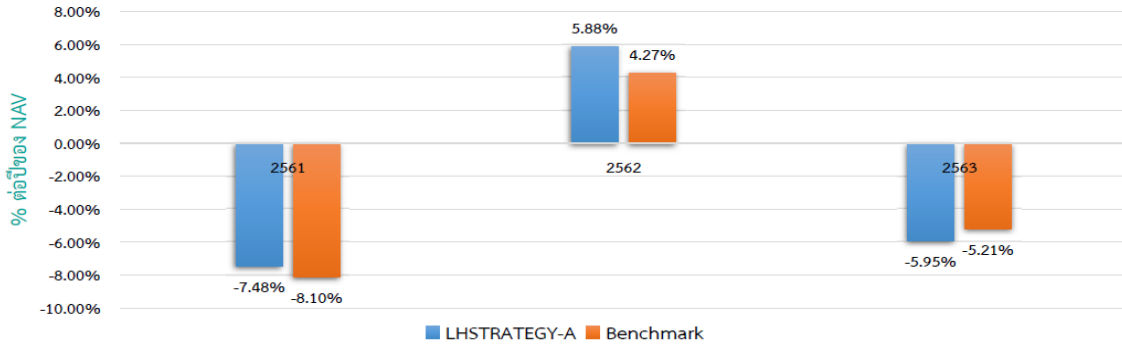
(นางสาวกรรองจิต อำนวยธรรม)

ผู้จัดการบริการผู้ดูแลผลประโยชน์และบริการบัญชีกองทุน

ตารางเปรียบเทียบผลการดำเนินงานของ
ชนิดสะสมมูลค่า
ข้อมูล ณ วันที่ 25 กุมภาพันธ์ 2564

1. ดัชนีชี้วัด คือ ดัชนีผลตอบแทนรวมตลาดหลักทรัพย์แห่งประเทศไทย (SET Total Return Index)
หมายเหตุ : กองทุนใช้ดัชนีผลตอบแทนรวมตลาดหลักทรัพย์แห่งประเทศไทย (SET TRI) ตั้งแต่วันจัดตั้งกองทุน

2. ผลการดำเนินงานย้อนหลัง (คำนวณตามปีปฏิทิน)



- LHSTRATEGY-A เคยมีผลขาดทุนสูงสุดในช่วงเวลา 5 ปี คือ -30.89%
- ความผันผวนของผลการดำเนินงาน (Standard Deviation) คือ 12.93 % ต่อปี
- ความผันผวนของส่วนต่างผลการดำเนินงานและดัชนีชี้วัด (Tracking Error : TE) คือ N/A% ต่อปี
- ประเภทกองทุนรวมเพื่อใช้เปรียบเทียบผลการดำเนินงาน ณ จุดขาย คือ Equity General
- ผลการดำเนินงานย้อนหลังแบบปีกลุ่ม ข้อมูล ณ วันที่ 25 กุมภาพันธ์ 2564

กองทุน	% ตามช่วงเวลา					% ต่อปี								
	YTD	3 เดือน	Peren tile	6 เดือน	Peren tile	1 ปี	Peren tile	3 ปี	Peren tile	5 ปี	Peren tile	10 ปี	Peren tile	ตั้งแต่จัดตั้ง
LHSTRATEGY-A	4.06	5.75	95th	7.62	95th	9.76	75th	-1.80	25th	N/A	N/A	N/A	N/A	3.76
ดัชนีชี้วัด (Benchmark)	3.55	6.62	75th	14.88	50th	15.22	25th	-3.48	25th	N/A	N/A	N/A	N/A	2.27
ความผันผวนของผลการดำเนินงาน	4.31	7.60	5th	9.69	5th	21.28	5th	14.40	25th	N/A	N/A	N/A	N/A	12.93
ความผันผวนของดัชนีชี้วัด	5.90	9.69	5th	13.28	5th	29.01	75th	19.52	50th	N/A	N/A	N/A	N/A	17.27

* คุณสามารถดูข้อมูลที่เป็นปัจจุบันได้ที่ www.lhfund.co.th

■ ตารางแสดงผลการดำเนินงานของกลุ่ม Equity General ข้อมูล ณ วันที่ 28 กุมภาพันธ์ 2564

Peer Percentile	Return (%)					Standard Deviation (%)							
	3 เดือน	6 เดือน	1 ปี	3 ปี	5 ปี	10 ปี	3 เดือน	6 เดือน	1 ปี	3 ปี	5 ปี	10 ปี	
5th Percentile	14.91	22.10	26.11	-0.15	7.61	8.54	14.94	14.16	21.32	14.36	13.02	12.45	
25th Percentile	9.63	15.81	15.20	-4.06	4.89	6.92	17.68	17.42	26.14	18.41	15.48	15.92	
50th Percentile	7.31	12.87	10.50	-5.92	3.28	6.02	19.51	18.74	27.46	19.98	16.66	16.35	
75th Percentile	5.91	9.94	5.90	-7.12	1.90	4.87	20.87	19.97	29.06	21.12	17.72	16.93	
95th Percentile	2.31	3.86	0.82	-9.81	-0.19	3.03	24.44	21.81	32.67	23.09	18.83	18.14	

* คุณสามารถดูข้อมูลเพิ่มเติมได้ที่ www.aimc.or.th

ชื่อกองทุน	มูลค่าหน่วยลงทุน	มูลค่าทรัพย์สินสุทธิ
LHSTRATEGY-A	11,5802	52,569,120.32

ข้อมูล ณ วันที่ 25 กุมภาพันธ์ 2564

ตารางเปรียบเทียบผลการดำเนินงาน

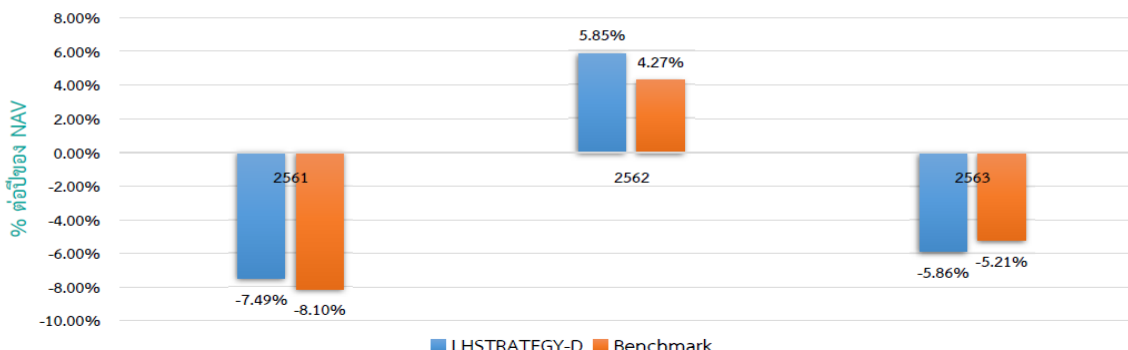
ชนิดจ่ายเงินปันผล

ข้อมูล ณ วันที่ 25 กุมภาพันธ์ 2564

1. ดัชนีชี้วัด คือ ดัชนีผลตอบแทนรวมตลาดหลักทรัพย์แห่งประเทศไทย (SET Total Return Index)

หมายเหตุ : กองทุนใช้ดัชนีผลตอบแทนรวมตลาดหลักทรัพย์แห่งประเทศไทย (SET TRI) ตั้งแต่วันจัดตั้งกองทุน

2. ผลการดำเนินงานย้อนหลัง (คำนวณตามปีปฏิทิน)



3. LHSTRATEGY-D เคยมีผลขาดทุนสูงสุดในช่วงเวลา 5 ปี คือ -30.88%

4. ความผันผวนของผลการดำเนินงาน (Standard Deviation) คือ 13.05 % ต่อปี

5. ความผันผวนของส่วนต่างผลการดำเนินงานและดัชนีชี้วัด (Tracking Error : TE) คือ N/A % ต่อปี

6. ประเภทกองทุนรวมเพื่อใช้เปรียบเทียบผลการดำเนินงาน ณ จุดขาย คือ Equity General

7. ผลการดำเนินงานย้อนหลังแบบปีทั้งหมด ข้อมูล ณ วันที่ 25 กุมภาพันธ์ 2564

กองทุน	% ตามช่วงเวลา					% ต่อปี								
	YTD	3 เดือน	Peren tile	6 เดือน	Peren tile	1 ปี	Peren tile	3 ปี	Peren tile	5 ปี	Peren tile	10 ปี	Peren tile	ตั้งแต่จัดตั้ง
LHSTRATEGY-D	1.45	3.16	95th	5.00	95th	7.10	75th	-2.61	25th	N/A	N/A	N/A	N/A	3.12
ดัชนีชี้วัด (Benchmark)	3.55	6.62	75th	14.88	50th	15.22	25th	-3.48	25th	N/A	N/A	N/A	N/A	2.27
ความผันผวนของผลการดำเนินงาน	5.53	8.35	5th	10.32	5th	21.58	25th	14.55	25th	N/A	N/A	N/A	N/A	13.05
ความผันผวนของดัชนีชี้วัด	5.90	9.69	5th	13.28	5th	29.01	75th	19.52	50th	N/A	N/A	N/A	N/A	17.27

* คุณสามารถดูข้อมูลที่ปัจจุบันได้ที่ www.lhfund.co.th

■ ตารางแสดงผลการดำเนินงานของกลุ่ม Equity General ข้อมูล ณ วันที่ 28 กุมภาพันธ์ 2564

Peer Percentile	Return (%)						Standard Deviation (%)					
	3 เดือน	6 เดือน	1 ปี	3 ปี	5 ปี	10 ปี	3 เดือน	6 เดือน	1 ปี	3 ปี	5 ปี	10 ปี
5th Percentile	14.91	22.10	26.11	-0.15	7.61	8.54	14.94	14.16	21.32	14.36	13.02	12.45
25th Percentile	9.63	15.81	15.20	-4.06	4.89	6.92	17.68	17.42	26.14	18.41	15.48	15.92
50th Percentile	7.31	12.87	10.50	-5.92	3.28	6.02	19.51	18.74	27.46	19.98	16.66	16.35
75th Percentile	5.91	9.94	5.90	-7.12	1.90	4.87	20.87	19.97	29.06	21.12	17.72	16.93
95th Percentile	2.31	3.86	0.82	-9.81	-0.19	3.03	24.44	21.81	32.67	23.09	18.83	18.14

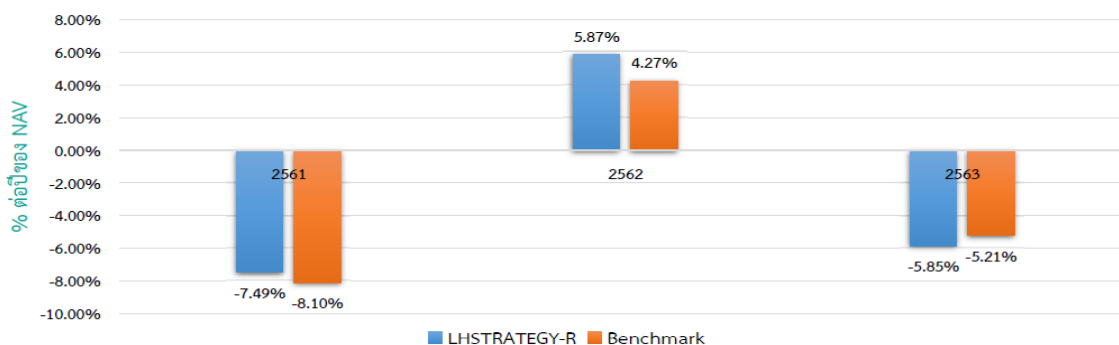
* คุณสามารถดูข้อมูลเพิ่มเติมได้ที่ www.aimc.or.th

ชื่อกองทุน	มูลค่าหน่วยลงทุน	มูลค่าทรัพย์สินสุทธิ
LHSTRATEGY-D	8,9778	120,237,906.34

ข้อมูล ณ วันที่ 25 กุมภาพันธ์ 2564

ตารางเปรียบเทียบผลการดำเนินงาน
ชนิดขายคืนหน่วยลงทุนอัตโนมัติ
ข้อมูล ณ วันที่ 25 กุมภาพันธ์ 2564

- ดัชนีชี้วัด คือ ดัชนีผลตอบแทนรวมตลาดหลักทรัพย์แห่งประเทศไทย (SET Total Return Index)
หมายเหตุ : กองทุนใช้ดัชนีผลตอบแทนรวมตลาดหลักทรัพย์แห่งประเทศไทย (SET TRI) ตั้งแต่วันจัดตั้งกองทุน
- ผลการดำเนินงานย้อนหลัง (คำนวณตามปีปฏิทิน)



- LHSTRATEGY-R เคยมีผลขาดทุนสูงสุดในช่วงเวลา 5 ปี คือ -30.89%
- ความผันผวนของผลการดำเนินงาน (Standard Deviation) คือ 12.93 % ต่อปี
- ความผันผวนของส่วนต่างผลการดำเนินงานและดัชนีชี้วัด (Tracking Error : TE) คือ N/A % ต่อปี
- ประเภทกองทุนรวมเพื่อใช้เปรียบเทียบผลการดำเนินงาน ณ จุดขาย คือ Equity General
- ผลการดำเนินงานย้อนหลังแบบปีกumulat ข้อมูล ณ วันที่ 25 กุมภาพันธ์ 2564

กองทุน	% ตามช่วงเวลา					% ต่อปี								ตั้งแต่จัดตั้ง
	YTD	3 เดือน	Peren tile	6 เดือน	Peren tile	1 ปี	Peren tile	3 ปี	Peren tile	5 ปี	Peren tile	10 ปี	Peren tile	
LHSTRATEGY-R	4.17	5.92	75th	7.84	95th	9.99	75th	-1.74	25th	N/A	N/A	N/A	N/A	3.81
ดัชนีชี้วัด (Benchmark)	3.55	6.62	75th	14.88	50th	15.22	25th	-3.48	25th	N/A	N/A	N/A	N/A	2.27
ความผันผวนของผลการดำเนินงาน	4.30	7.60	5th	9.69	5th	21.28	5th	14.40	25th	N/A	N/A	N/A	N/A	12.93
ความผันผวนของดัชนีชี้วัด	5.90	9.69	5th	13.28	5th	29.01	75th	19.52	50th	N/A	N/A	N/A	N/A	17.27

* คุณสามารถดูข้อมูลที่เป็นปัจจุบันได้ที่ www.lhfund.co.th

■ ตารางแสดงผลการดำเนินงานของกลุ่ม Equity General ข้อมูล ณ วันที่ 28 กุมภาพันธ์ 2564

Peer Percentile	Return (%)						Standard Deviation (%)					
	3 เดือน	6 เดือน	1 ปี	3 ปี	5 ปี	10 ปี	3 เดือน	6 เดือน	1 ปี	3 ปี	5 ปี	10 ปี
5th Percentile	14.91	22.10	26.11	-0.15	7.61	8.54	14.94	14.16	21.32	14.36	13.02	12.45
25th Percentile	9.63	15.81	15.20	-4.06	4.89	6.92	17.68	17.42	26.14	18.41	15.48	15.92
50th Percentile	7.31	12.87	10.50	-5.92	3.28	6.02	19.51	18.74	27.46	19.98	16.66	16.35
75th Percentile	5.91	9.94	5.90	-7.12	1.90	4.87	20.87	19.97	29.06	21.12	17.72	16.93
95th Percentile	2.31	3.86	0.82	-9.81	-0.19	3.03	24.44	21.81	32.67	23.09	18.83	18.14

* คุณสามารถดูข้อมูลเพิ่มเติมได้ที่ www.aimc.or.th

ชื่อกองทุน	มูลค่าหน่วยลงทุน	มูลค่าทรัพย์สินสุทธิ
LHSTRATEGY-R	11.6016	10,875,278.78

ข้อมูล ณ วันที่ 25 กุมภาพันธ์ 2564

ตารางเปรียบเทียบผลการดำเนินงาน
ชนิดช่องทางอิเล็กทรอนิกส์
ข้อมูล ณ วันที่ 25 กุมภาพันธ์ 2564

- ดัชนีชี้วัด คือ ดัชนีผลตอบแทนรวมตลาดหลักทรัพย์แห่งประเทศไทย (SET Total Return Index)
หมายเหตุ : กองทุนใช้ดัชนีผลตอบแทนรวมตลาดหลักทรัพย์แห่งประเทศไทย (SET TRI) ตั้งแต่วันจัดตั้งกองทุน
- LHSTRATEGY-E เคยมีผลขาดทุนสูงสุดในช่วงเวลา 5 ปี คือ -5.82%
- ความผันผวนของผลการดำเนินงาน (Standard Deviation) คือ 9.63 % ต่อปี
- ความผันผวนของส่วนต่างผลการดำเนินงานและดัชนีชี้วัด (Tracking Error : TE) คือ N/A% ต่อปี
- ประเภทกองทุนรวมเพื่อใช้เปรียบเทียบผลการดำเนินงาน ณ จุดขาย คือ Equity General
- ผลการดำเนินงานย้อนหลังแบบปึกหมุด ข้อมูล ณ วันที่ 25 กุมภาพันธ์ 2564

กองทุน	% ตามช่วงเวลา					% ต่อปี								
	YTD	3 เดือน	Peren tile	6 เดือน	Peren tile	1 ปี	Peren tile	3 ปี	Peren tile	5 ปี	Peren tile	10 ปี	Peren tile	ตั้งแต่จัดตั้ง
LHSTRATEGY-E	4.16	6.00	75th	N/A	N/A	N/A	N/A	N/A	N/A	N/A	N/A	N/A	N/A	8.90
ดัชนีชี้วัด (Benchmark)	3.55	6.62	75th	N/A	N/A	N/A	N/A	N/A	N/A	N/A	N/A	N/A	N/A	16.28
ความผันผวนของผลการดำเนินงาน	4.30	7.60	5th	N/A	N/A	N/A	N/A	N/A	N/A	N/A	N/A	N/A	N/A	9.63
ความผันผวนของดัชนีชี้วัด	5.90	9.69	5th	N/A	N/A	N/A	N/A	N/A	N/A	N/A	N/A	N/A	N/A	13.06

หมายเหตุ : วันเพิ่มชนิดหน่วยลงทุน 16 กันยายน 2563

* คุณสามารถดูข้อมูลที่ปัจจุบันได้ที่ www.lhfund.co.th

■ ตารางแสดงผลการดำเนินงานของกลุ่ม Equity General ข้อมูล ณ วันที่ 28 กุมภาพันธ์ 2564

Peer Percentile	Return (%)						Standard Deviation (%)					
	3 เดือน	6 เดือน	1 ปี	3 ปี	5 ปี	10 ปี	3 เดือน	6 เดือน	1 ปี	3 ปี	5 ปี	10 ปี
5th Percentile	14.91	22.10	26.11	-0.15	7.61	8.54	14.94	14.16	21.32	14.36	13.02	12.45
25th Percentile	9.63	15.81	15.20	-4.06	4.89	6.92	17.68	17.42	26.14	18.41	15.48	15.92
50th Percentile	7.31	12.87	10.50	-5.92	3.28	6.02	19.51	18.74	27.46	19.98	16.66	16.35
75th Percentile	5.91	9.94	5.90	-7.12	1.90	4.87	20.87	19.97	29.06	21.12	17.72	16.93
95th Percentile	2.31	3.86	0.82	-9.81	-0.19	3.03	24.44	21.81	32.67	23.09	18.83	18.14

* คุณสามารถดูข้อมูลเพิ่มเติมได้ที่ www.aimc.or.th

ชื่อกองทุน	มูลค่าหน่วยลงทุน	มูลค่าทรัพย์สินสุทธิ
------------	------------------	----------------------

LHSTRATEGY-E 9.8751 1,053,221.33
ข้อมูล ณ วันที่ 25 กุมภาพันธ์ 2564

ตารางเปรียบเทียบผลการดำเนินงาน
ชนิดเพื่อการออมและสะสมมูลค่า
ข้อมูล ณ วันที่ 25 กุมภาพันธ์ 2564

- ดัชนีชี้วัด คือ ดัชนีผลตอบแทนรวมตลาดหลักทรัพย์แห่งประเทศไทย (SET Total Return Index)
หมายเหตุ : กองทุนใช้ดัชนีผลตอบแทนรวมตลาดหลักทรัพย์แห่งประเทศไทย (SET TRI) ตั้งแต่วันจัดตั้งกองทุน
- LHSTRATEGY-ASSF เคยมีผลขาดทุนสูงสุดในช่วงเวลา 5 ปี คือ -11.92%
- ความผันผวนของผลการดำเนินงาน (Standard Deviation) คือ 10.46 % ต่อปี
- ความผันผวนของส่วนต่างผลการดำเนินงานและดัชนีชี้วัด (Tracking Error : TE) คือ N/A % ต่อปี
- ประเภทกองทุนรวมเพื่อใช้เปรียบเทียบผลการดำเนินงาน ณ จุดขาย คือ Equity General
- ผลการดำเนินงานย้อนหลังแบบปีทั้งหมด ข้อมูล ณ วันที่ 25 กุมภาพันธ์ 2564

กองทุน	% ตามช่วงเวลา					% ต่อปี								
	YTD	3 เดือน	Peren tile	6 เดือน	Peren tile	1 ปี	Peren tile	3 ปี	Peren tile	5 ปี	Peren tile	10 ปี	Peren tile	ตั้งแต่จัดตั้ง
LHSTRATEGY-ASSF	3.98	5.22	95th	6.92	95th	N/A	N/A	N/A	N/A	N/A	N/A	N/A	N/A	2.20
ดัชนีชี้วัด (Benchmark)	3.55	6.62	75th	14.88	50th	N/A	N/A	N/A	N/A	N/A	N/A	N/A	N/A	12.82
ความผันผวนของผลการดำเนินงาน	4.29	7.60	5th	9.68	5th	N/A	N/A	N/A	N/A	N/A	N/A	N/A	N/A	10.46
ความผันผวนของดัชนีชี้วัด	5.90	9.69	5th	13.28	5th	N/A	N/A	N/A	N/A	N/A	N/A	N/A	N/A	14.20

หมายเหตุ : วันเพิ่มชนิดหน่วยลงทุน 15 กรกฎาคม 2563

* คุณสามารถดูข้อมูลที่เป็นปัจจุบันได้ที่ www.lhfund.co.th

■ ตารางแสดงผลการดำเนินงานของกลุ่ม Equity General ข้อมูล ณ วันที่ 28 กุมภาพันธ์ 2564

Peer Percentile	Return (%)							Standard Deviation (%)						
	3 เดือน	6 เดือน	1 ปี	3 ปี	5 ปี	10 ปี	3 เดือน	6 เดือน	1 ปี	3 ปี	5 ปี	10 ปี		
5th Percentile	14.91	22.10	26.11	-0.15	7.61	8.54	14.94	14.16	21.32	14.36	13.02	12.45		
25th Percentile	9.63	15.81	15.20	-4.06	4.89	6.92	17.68	17.42	26.14	18.41	15.48	15.92		
50th Percentile	7.31	12.87	10.50	-5.92	3.28	6.02	19.51	18.74	27.46	19.98	16.66	16.35		
75th Percentile	5.91	9.94	5.90	-7.12	1.90	4.87	20.87	19.97	29.06	21.12	17.72	16.93		
95th Percentile	2.31	3.86	0.82	-9.81	-0.19	3.03	24.44	21.81	32.67	23.09	18.83	18.14		

* คุณสามารถดูข้อมูลเพิ่มเติมได้ที่ www.aimc.or.th

ชื่อกองทุน	มูลค่าหน่วยลงทุน	มูลค่าทรัพย์สินสุทธิ
------------	------------------	----------------------

LHSTRATEGY-ASSF 9.9414 143,026.88

ข้อมูล ณ วันที่ 25 กุมภาพันธ์ 2564

**ตารางเปรียบเทียบผลการดำเนินงาน
ชนิดเพื่อการออมและจ่ายปันผล
ข้อมูล ณ วันที่ 25 กุมภาพันธ์ 2564**

- ดัชนีชี้วัด คือ ดัชนีผลตอบแทนรวมตลาดหลักทรัพย์แห่งประเทศไทย (SET Total Return Index)
หมายเหตุ : กองทุนใช้ดัชนีผลตอบแทนรวมตลาดหลักทรัพย์แห่งประเทศไทย (SET TRI) ตั้งแต่วันจัดตั้งกองทุน
- LHSTRATEGY-DSSF เคยมีผลขาดทุนสูงสุดในช่วงเวลา 5 ปี คือ -19.54%
- ความผันผวนของผลการดำเนินงาน (Standard Deviation) คือ 13.00 % ต่อปี
- ความผันผวนของส่วนต่างผลการดำเนินงานและดัชนีชี้วัด (Tracking Error : TE) คือ N/A % ต่อปี
- ประเภทกองทุนรวมเพื่อใช้เปรียบเทียบผลการดำเนินงาน ณ จุดขาย คือ Equity General
- ผลการดำเนินงานย้อนหลังแบบปีกลุ่ม ข้อมูล ณ วันที่ 25 กุมภาพันธ์ 2564

กองทุน	% ตามช่วงเวลา					% ต่อปี								
	YTD	3 เดือน	Percen tile	6 เดือน	Percen tile	1 ปี	Percen tile	3 ปี	Percen tile	5 ปี	Percen tile	10 ปี	Percen tile	ตั้งแต่จัดตั้ง
LHSTRATEGY-DSSF	4.12	5.79	95th	-0.76	95th	N/A	N/A	N/A	N/A	N/A	N/A	N/A	N/A	-6.17
ดัชนีชี้วัด (Benchmark)	3.55	6.62	75th	14.88	50th	N/A	N/A	N/A	N/A	N/A	N/A	N/A	N/A	12.82
ความผันผวนของผลการดำเนินงาน	4.30	7.59	5th	12.37	5th	N/A	N/A	N/A	N/A	N/A	N/A	N/A	N/A	13.00
ความผันผวนของดัชนีชี้วัด	5.90	9.69	5th	13.28	5th	N/A	N/A	N/A	N/A	N/A	N/A	N/A	N/A	14.20

หมายเหตุ : วันเพิ่มชนิดหน่วยลงทุน 15 กรกฎาคม 2563

* คุณสามารถดูข้อมูลที่เป็นปัจจุบันได้ที่ www.lhfund.co.th

■ ตารางแสดงผลการดำเนินงานของกลุ่ม Equity General ข้อมูล ณ วันที่ 28 กุมภาพันธ์ 2564

Peer Percentile	Return (%)						Standard Deviation (%)					
	3 เดือน	6 เดือน	1 ปี	3 ปี	5 ปี	10 ปี	3 เดือน	6 เดือน	1 ปี	3 ปี	5 ปี	10 ปี
5th Percentile	14.91	22.10	26.11	-0.15	7.61	8.54	14.94	14.16	21.32	14.36	13.02	12.45
25th Percentile	9.63	15.81	15.20	-4.06	4.89	6.92	17.68	17.42	26.14	18.41	15.48	15.92
50th Percentile	7.31	12.87	10.50	-5.92	3.28	6.02	19.51	18.74	27.46	19.98	16.66	16.35
75th Percentile	5.91	9.94	5.90	-7.12	1.90	4.87	20.87	19.97	29.06	21.12	17.72	16.93
95th Percentile	2.31	3.86	0.82	-9.81	-0.19	3.03	24.44	21.81	32.67	23.09	18.83	18.14

* คุณสามารถดูข้อมูลเพิ่มเติมได้ที่ www.aimc.or.th

ชื่อกองทุน	มูลค่าหน่วยลงทุน	มูลค่าทรัพย์สินสุทธิ
------------	------------------	----------------------

LHSTRATEGY-DSSF 9,1276 1,259,534.96

ข้อมูล ณ วันที่ 25 กุมภาพันธ์ 2564

- เอกสารการวัดผลการดำเนินงานของกองทุนรวมฉบับนี้ได้จัดทำขึ้นตามมาตรฐานการวัดผลการดำเนินงานของกองทุนรวมของสมาคมบริษัทจัดการลงทุน
- ผลการดำเนินงานในอดีต/ผลการเปรียบเทียบผลการดำเนินงานที่เกี่ยวข้องกับผลิตภัณฑ์ในตลาดทุน มิได้เป็นสิ่งยืนยันถึงผลการดำเนินงานในอนาคต
- ทำความเข้าใจลักษณะสินค้า เงื่อนไข ผลตอบแทน และความเสี่ยง ก่อนตัดสินใจ

รายงานสถานะการลงทุน การกู้ยืมเงิน และการก่อภาระผูกพัน
มูลค่า ณ วันที่ 28 กุมภาพันธ์ 2564

รายละเอียดการลงทุน	มูลค่าตามราคาตลาด	%NAV
หลักทรัพย์หรือทรัพย์สินในประเทศ	183,793,313.18	98.76
เงินฝากธนาคาร	12,945,580.68	6.96
หุ้นสามัญ	170,847,732.50	91.80
ประเภทรายการค้างรับค้างจ่ายหรือหนี้สินอื่น ๆ	2,314,471.51	1.24
มูลค่าทรัพย์สินสุทธิ	186,107,784.69	100.00

รายละเอียดการลงทุนในหลักทรัพย์
มูลค่า ณ วันที่ 28 กุมภาพันธ์ 2564

รายละเอียด	อัตราส่วน (%)	จำนวนเงินต้น หรือ จำนวนหุ้น/หน่วย	มูลค่ายุติธรรม (บาท)
เงินฝากธนาคาร			
ธนาคารไทยพาณิชย์ จำกัด (มหาชน)	6.96	12,944,406.94	12,945,580.68
รวมเงินฝากธนาคาร	6.96		12,945,580.68
หุ้นสามัญ			
หมวดธุรกิจการแพทย์			
บริษัท กรุงเทพดุสิตเวชการ จำกัด(มหาชน)	1.96	182,600.00	3,652,000.00
บริษัท บางกอก เชน ฮอस्पิตอล จำกัด (มหาชน)	1.96	263,800.00	3,640,440.00
บริษัท โรงพยาบาลจุฬารัตน์ จำกัด (มหาชน)	2.99	2,142,000.00	5,569,200.00
บริษัท โรงพยาบาลพระรามเก้า จำกัด (มหาชน)	3.98	771,300.00	7,404,480.00
หมวดธุรกิจขนส่งและโลจิสติกส์			
บริษัท เจดับเบิลยูดี อินโฟโลจิสติกส์ จำกัด (มหาชน)	1.45	328,100.00	2,690,420.00
หมวดธุรกิจเงินทุนและหลักทรัพย์			
บริษัท เจ เอ็ม ที เน็ทเวอร์ค เซอร์วิส จำกัด (มหาชน)	1.52	69,500.00	2,832,125.00
บริษัท ศรีสวัสดิ์ พาวเวอร์ 1979 จำกัด (มหาชน)	0.48	14,300.00	900,900.00
บริษัท อีออน ธนสินทรัพย์ (ไทยแลนด์) จำกัด (มหาชน)	1.93	18,100.00	3,583,800.00
หมวดธุรกิจเทคโนโลยี			
บริษัท ฮิวแมนิก้า จำกัด (มหาชน)	2.92	522,800.00	5,437,120.00
หมวดธุรกิจเทคโนโลยีสารสนเทศและการสื่อสาร			
บริษัท เจ.อาร์.ดับเบิลยู.ยูทิลิตี้ จำกัด (มหาชน)	1.97	466,100.00	3,658,885.00
บริษัท เจ มาร์ท จำกัด (มหาชน)	2.04	140,500.00	3,793,500.00
บริษัท อินทัช โฮลดิ้งส์ จำกัด (มหาชน)	2.99	99,900.00	5,569,425.00
บริษัท แอดวานซ์ อินโฟร์ เซอร์วิส จำกัด (มหาชน)	2.52	28,300.00	4,683,650.00
หมวดธุรกิจธนาคาร			
ธนาคารกรุงเทพ จำกัด (มหาชน)	2.96	45,100.00	5,502,200.00
ธนาคารกรุงไทย จำกัด (มหาชน)	1.52	235,200.00	2,822,400.00
ธนาคารไทยพาณิชย์ จำกัด (มหาชน)	2.01	36,400.00	3,749,200.00
บริษัท ทีสโก้ไฟแนนเชียลกรุ๊ป จำกัด (มหาชน)	2.00	39,200.00	3,724,000.00
หมวดธุรกิจธุรกิจการเกษตร			
บริษัท จีเอฟพีที จำกัด (มหาชน)	1.42	222,600.00	2,648,940.00
หมวดธุรกิจบรรจภัณฑ์			
บริษัท เอสซีซี แพคเกจจิ้ง จำกัด (มหาชน)	1.91	75,600.00	3,553,200.00
หมวดธุรกิจประกันภัยและประกันชีวิต			
บริษัท กรุงเทพประกันชีวิต จำกัด (มหาชน)	3.99	297,900.00	7,417,710.00
บริษัท ทีคิวเอ็ม คอร์ปอเรชั่น จำกัด (มหาชน)	2.00	30,800.00	3,726,800.00
หมวดธุรกิจปิโตรเคมีและเคมีภัณฑ์			
บริษัทวินไทย จำกัด (มหาชน)	4.00	217,500.00	7,449,375.00

รายละเอียดการลงทุนในหลักทรัพย์ (ต่อ)
มูลค่า ณ วันที่ 28 กุมภาพันธ์ 2564

รายละเอียด	อัตราส่วน (%)	จำนวนเงินต้น หรือ จำนวนหุ้น/หน่วย	มูลค่ายุติธรรม (บาท)
หมวดธุรกิจพลังงานและสาธารณูปโภค			
PTT Oil and Retail Business Public Company Limited	0.92	58,155.00	1,715,572.50
บริษัท กัลฟ์ เอ็นเนอร์จี ดีเวลลอปเม้นท์ จำกัด (มหาชน)	0.96	53,500.00	1,778,875.00
บริษัท โกลบอล เพาเวอร์ ซินเนอร์ยี จำกัด (มหาชน)	0.93	22,900.00	1,723,225.00
บริษัท บ้านปู เพาเวอร์ จำกัด (มหาชน)	0.94	92,800.00	1,753,920.00
บริษัท บีซีพีจี จำกัด (มหาชน)	1.49	187,400.00	2,773,520.00
บริษัท ปตท. จำกัด (มหาชน)	4.95	230,200.00	9,208,000.00
บริษัท ปตท. สำรวจและผลิตปิโตรเลียม จำกัด (มหาชน)	2.55	41,300.00	4,749,500.00
บริษัท พลังงานบริสุทธิ์ จำกัด (มหาชน)	0.72	21,300.00	1,331,250.00
บริษัท ราช กรุ๊ป จำกัด (มหาชน)	2.99	108,700.00	5,570,875.00
บริษัท เอสพีซีจี จำกัด (มหาชน)	4.04	379,900.00	7,522,020.00
หมวดธุรกิจพาณิชย์			
บริษัท ซิงเกอร์ประเทศไทย จำกัด (มหาชน)	1.50	92,200.00	2,789,050.00
บริษัท ซีพี ออลล์ จำกัด (มหาชน)	3.00	93,900.00	5,587,050.00
บริษัท สยามแม็คโคร จำกัด (มหาชน)	2.03	104,800.00	3,772,800.00
หมวดธุรกิจวัสดุก่อสร้าง			
บริษัท ปูนซิเมนต์ไทย จำกัด(มหาชน)	2.50	12,700.00	4,648,200.00
บริษัท อีสเทิร์นโพลีเมอร์ กรุ๊ป จำกัด (มหาชน)	1.75	328,200.00	3,249,180.00
หมวดธุรกิจสื่อและสิ่งพิมพ์			
บริษัท บีอีซี เวิลด์ จำกัด (มหาชน)	1.47	313,300.00	2,741,375.00
หมวดธุรกิจอาหารและเครื่องดื่ม			
บริษัท คาราบาวกรุ๊ป จำกัด (มหาชน)	2.00	26,800.00	3,725,200.00
บริษัท เจริญโภคภัณฑ์อาหาร จำกัด (มหาชน)	2.54	164,400.00	4,726,500.00
บริษัท น้ํามันพืชไทย จำกัด (มหาชน)	2.52	136,900.00	4,688,825.00
บริษัท เอ็นอาร์ อินสแตนท์ โปรดิวซ์ จำกัด (มหาชน)	1.50	325,500.00	2,783,025.00
รวมหุ้นสามัญ	91.80		170,847,732.50
รวมเงินลงทุน	98.76		183,793,313.18
รายการค้างจ่ายหรือหนี้สินอื่น ๆ	1.24		2,314,471.51
มูลค่าทรัพย์สินสุทธิ	100.00		186,107,784.69

รายละเอียดตัวตราสารและอันดับความน่าเชื่อถือของตราสารแห่งหนึ่ง เงินฝาก หรือตราสารกึ่งหนี้กึ่งทุน
มูลค่า ณ วันที่ 28 กุมภาพันธ์ 2564

ประเภท	ผู้ออก	อันดับ ความน่าเชื่อถือ	มูลค่าตาม ราคาตลาด
เงินฝากธนาคาร	ธนาคารไทยพาณิชย์ จำกัด (มหาชน)	AA+(FITCH)	12,945,580.68

สถาบันการจัดอันดับความน่าเชื่อถือ TRIS Rating

คำอธิบายการจัดอันดับเครดิตตราสารหนี้ระยะกลางและยาวมีอายุตั้งแต่ 1 ปีขึ้นไป

- AAA** อันดับเครดิตสูงสุด มีความเสี่ยงต่ำที่สุด ผู้ออกตราสารหนี้มีความสามารถในการชำระดอกเบี้ยและคืนเงินต้นในเกณฑ์สูงสุด และได้รับผลกระทบน้อยมากจากการเปลี่ยนแปลงทางธุรกิจ เศรษฐกิจ และสิ่งแวดล้อมอื่น ๆ
- AA** มีความเสี่ยงต่ำมาก ผู้ออกตราสารหนี้มีความสามารถในการชำระดอกเบี้ยและคืนเงินต้นในเกณฑ์สูงมาก แต่อาจได้รับผลกระทบจากการเปลี่ยนแปลงทางธุรกิจ เศรษฐกิจ และสิ่งแวดล้อมอื่น ๆ มากกว่าอันดับเครดิตที่อยู่ในระดับ AAA
- A** มีความเสี่ยงในระดับต่ำ ผู้ออกตราสารหนี้มีความสามารถในการชำระดอกเบี้ยและคืนเงินต้นในเกณฑ์สูง แต่อาจได้รับผลกระทบจากการเปลี่ยนแปลงทางธุรกิจ เศรษฐกิจ และสิ่งแวดล้อมอื่น ๆ มากกว่าอันดับเครดิตที่อยู่ในระดับสูงกว่า
- BBB** มีความเสี่ยงในระดับปานกลาง ผู้ออกตราสารหนี้มีความสามารถในการชำระดอกเบี้ยและคืนเงินต้นในเกณฑ์ที่เพียงพอ แต่มีความอ่อนไหวต่อการเปลี่ยนแปลงทางธุรกิจ เศรษฐกิจ และสิ่งแวดล้อมอื่น ๆ มากกว่า และอาจมีความสามารถในการชำระหนี้ที่อ่อนแอลงเมื่อเทียบกับอันดับเครดิตที่อยู่ในระดับสูงกว่า
- BB** มีความเสี่ยงในระดับสูง ผู้ออกตราสารหนี้มีความสามารถในการชำระดอกเบี้ยและคืนเงินต้นในเกณฑ์ต่ำกว่าระดับปานกลาง และจะได้รับผลกระทบจากการเปลี่ยนแปลงทางธุรกิจ เศรษฐกิจ และสิ่งแวดล้อมอื่น ๆ ค่อนข้างชัดเจน ซึ่งอาจส่งให้ความสามารถในการชำระหนี้อยู่ในเกณฑ์ที่ไม่เพียงพอ
- B** มีความเสี่ยงในระดับสูงมาก ผู้ออกตราสารหนี้มีความสามารถในการชำระดอกเบี้ยและคืนเงินต้นในเกณฑ์ต่ำ และอาจจะหมดความสามารถหรือความตั้งใจในการชำระหนี้ได้ตามการเปลี่ยนแปลงของสถานการณ์ทางธุรกิจ เศรษฐกิจ และสิ่งแวดล้อมอื่น ๆ
- C** มีความเสี่ยงในการผิดนัดชำระหนี้สูงที่สุด ผู้ออกตราสารหนี้ไม่มีความสามารถในการชำระดอกเบี้ยและคืนเงินต้นตามกำหนดอย่างชัดเจน โดยต้องอาศัยเงื่อนไขเอื้ออำนวยทางธุรกิจ เศรษฐกิจ และสิ่งแวดล้อมอื่น ๆ อย่างมากจึงจะมีความสามารถในการชำระหนี้ได้
- D** เป็นระดับที่อยู่ในสภาวะผิดนัดชำระหนี้ โดยผู้ออกตราสารหนี้ไม่สามารถชำระดอกเบี้ยและคืนเงินต้นได้ตามกำหนด อันดับเครดิตจาก AA ถึง C อาจมีเครื่องหมายบวก (+) หรือลบ (-) ต่อท้ายเพื่อจำแนกความแตกต่างของคุณภาพของอันดับเครดิตภายในระดับเดียวกัน

คำอธิบายการจัดอันดับเครดิตตราสารหนี้ระยะสั้นที่มีอายุต่ำกว่า 1 ปี

- T1 ผู้ออกตราสารหนี้มีสถานะทั้งทางด้านการตลาดและการเงินที่แข็งแกร่งในระดับดีมาก และนักลงทุนจะได้รับความคุ้มครองจากการผิดนัดชำระหนี้ที่ต่ำกว่าอันดับเครดิตในระดับอื่น ผู้ออกตราสารหนี้ที่ได้รับอันดับเครดิตในระดับดังกล่าว ซึ่งมีเครื่องหมาย “+” ด้วยจะได้รับความคุ้มครองด้านการผิดนัดชำระหนี้ที่สูงยิ่งขึ้น
- T2 ผู้ออกตราสารหนี้มีสถานะทั้งทางด้านการตลาดและการเงินที่แข็งแกร่งในระดับดี และมีความสามารถในการชำระหนี้ระยะสั้นในระดับที่น่าพอใจ
- T3 ผู้ออกตราสารหนี้มีความสามารถในการชำระหนี้ระยะสั้นในระดับที่ยอมรับได้
- T4 ผู้ออกตราสารหนี้มีความสามารถในการชำระหนี้ระยะสั้นที่ค่อนข้างอ่อนแอ

อันดับเครดิตทุกประเภทที่จัดโดย TRIS Rating เป็นอันดับเครดิตตราสารหนี้ในตระกูลเงินบาท ซึ่งสะท้อนความสามารถในการชำระหนี้ของผู้ออกตราสารโดยไม่รวมความเสี่ยงในการเปลี่ยนแปลงการชำระหนี้จากสกุลเงินบาทเป็นสกุลเงินตราต่างประเทศ

นอกจากนี้ TRIS Rating ยังกำหนด “แนวโน้มอันดับเครดิต” (Rating Outlook) เพื่อสะท้อนความเป็นไปได้ของการเปลี่ยนแปลงอันดับเครดิตของผู้ออกตราสารในระยะปานกลางหรือระยะยาว โดย TRIS Rating จะพิจารณาถึงโอกาสที่จะเกิดการเปลี่ยนแปลงของภาวะอุตสาหกรรมและสภาพแวดล้อมทางธุรกิจในอนาคตของผู้ออกตราสารที่อาจกระทบต่อความสามารถในการชำระหนี้ ทั้งนี้ แนวโน้มอันดับเครดิตที่ออกให้แก่หน่วยงานหนึ่ง ๆ จะเทียบเท่ากับความสามารถในการชำระหนี้ของหน่วยงานนั้น ๆ แนวโน้มอันดับเครดิตแบ่งออกเป็น 4 ระดับ ได้แก่

- Positive หมายถึง อันดับเครดิตอาจปรับขึ้น
- Stable หมายถึง อันดับเครดิตอาจไม่เปลี่ยนแปลง
- Negative หมายถึง อันดับเครดิตอาจปรับลดลง
- Developing หมายถึง อันดับเครดิตอาจปรับขึ้น ปรับลดลง หรือไม่เปลี่ยนแปลง

สถาบันการจัดอันดับความน่าเชื่อถือ Fitch Rating

คำอธิบายการจัดอันดับความน่าเชื่อถือระยะยาว สำหรับประเทศไทย

AAA(tha) แสดงถึงระดับความน่าเชื่อถือขั้นสูงสุดของอันดับความน่าเชื่อถือภายในประเทศไทย ซึ่งกำหนดโดย Fitch โดยอันดับความน่าเชื่อถือนี้จะมอบให้กับอันดับความน่าเชื่อถือที่มีความเสี่ยง “น้อยที่สุด” เมื่อเปรียบเทียบกับผู้ออกตราสารหรือตราสารอื่นในประเทศไทย และโดยปกติแล้วจะกำหนดให้แก่ตราสารทางการเงินที่ออกหรือค้าประกันโดยรัฐบาล

- AA(tha) แสดงถึงระดับความน่าเชื่อถือขั้นสูงมากเปรียบเทียบกับผู้ออกตราสารหรือตราสารอื่นในประเทศไทย โดยระดับความน่าเชื่อถือของตราสารทางการเงินขั้นนี้ต่างจากผู้ออกตราสารหรือตราสารอื่นที่ได้รับการจัดอันดับความน่าเชื่อถือขั้นสูงสุดของประเทศไทยเพียงเล็กน้อย
- BBB (tha) แสดงถึงระดับความน่าเชื่อถือขั้นปานกลางเมื่อเปรียบเทียบกับผู้ออกตราสารหรือตราสารอื่นในประเทศไทย อย่างไรก็ตามมีความเป็นไปได้มากกว่าการเปลี่ยนแปลงของสถานการณ์หรือสภาพทางเศรษฐกิจจะมีผลกระทบต่อความสามารถในการชำระหนี้ได้ตรงตามกำหนดเวลาของตราสารทางการเงินเหล่านี้มากกว่าตราสารหนี้อื่นที่ได้รับการจัดอันดับความน่าเชื่อถือในประเภทที่สูงกว่า
- BB (tha) แสดงถึงระดับความน่าเชื่อถือค่อนข้างต่ำเมื่อเปรียบเทียบกับผู้ออกตราสารหรือตราสารอื่นในประเทศไทย การชำระหนี้ตามเงื่อนไขของตราสารเหล่านี้ภายในประเทศนั้น ๆ มีความไม่แน่นอนในระดับหนึ่งและความสามารถในการชำระหนี้คืนตามกำหนดเวลาจะมีความไม่แน่นอนมากขึ้นตามการเปลี่ยนแปลงของเศรษฐกิจในทางลบ
- B (tha) แสดงถึงระดับความน่าเชื่อถือขั้นต่ำอย่างมีนัยสำคัญเมื่อเปรียบเทียบกับผู้ออกตราสารหรือตราสารอื่นในประเทศไทย การปฏิบัติตามเงื่อนไขของตราสารหนี้และข้อผูกพันทางการเงินยังคงเป็นไปได้ในปัจจุบัน แต่ความมั่นคงยังจำกัดอยู่ในระดับหนึ่งเท่านั้น และความสามารถในการชำระหนี้คืนตามกำหนดเวลาอย่างต่อเนื่องนั้นไม่แน่นอน ขึ้นอยู่กับสถานะที่เอื้อต่อการดำเนินธุรกิจและสภาพทางเศรษฐกิจ
- CCC(tha), CC(tha), C(tha) แสดงถึงระดับความน่าเชื่อถือขั้นต่ำมากเมื่อเปรียบเทียบกับผู้ออกตราสารหรือตราสารอื่นในประเทศไทย ความสามารถในการปฏิบัติตามข้อผูกพันทางการเงินขึ้นอยู่กับสถานะที่เอื้อต่อการดำเนินธุรกิจและการพัฒนาทางเศรษฐกิจเพียงอย่างเดียว
- D(tha) อันดับความน่าเชื่อถือเหล่านี้ จะถูกกำหนดให้สำหรับองค์กรหรือตราสารหนี้ซึ่งกำลังอยู่ในภาวะผิดนัดชำระหนี้ในปัจจุบัน

คำอธิบายการจัดอันดับความน่าเชื่อถือระยะสั้น สำหรับประเทศไทย

- F1 (tha) แสดงถึงระดับความสามารถขั้นสูงสุดในการชำระหนี้ตามเงื่อนไขของตราสารตรงตามกำหนดเมื่อเปรียบเทียบกับผู้ออกตราสารหรือตราสารอื่น ๆ ในประเทศไทย ภายใต้อันดับความน่าเชื่อถือนี้จะมอบให้สำหรับอันดับความน่าเชื่อถือที่มีความเสี่ยง “น้อยที่สุด” เมื่อเปรียบเทียบกับผู้ออกตราสารอื่นในประเทศเดียวกันและโดยปกติแล้วจะกำหนดให้กับตราสารทางการเงินที่ออกหรือค้ำประกันโดยรัฐบาล ในกรณีที่มิมีระดับความน่าเชื่อถือสูงเป็นพิเศษจะมีสัญลักษณ์ “+” แสดงไว้เพิ่มเติมจากอันดับความน่าเชื่อถือที่กำหนด
- F2 (tha) แสดงถึงระดับความสามารถในการชำระหนี้ตามเงื่อนไขทางการเงินของตราสารตามกำหนดเวลาในระดับที่น่าพอใจเมื่อเปรียบเทียบกับผู้ออกตราสารหรือตราสารอื่น ๆ ในประเทศไทย อย่างไรก็ตาม ระดับความน่าเชื่อถือดังกล่าวยังไม่อาจเทียบเท่ากับกรณีที่ได้รับการจัดอันดับความน่าเชื่อถือที่สูงกว่า
- F3 (tha) แสดงถึงระดับความสามารถในการชำระหนี้ตามเงื่อนไขทางการเงินของตราสารตามกำหนดเวลาในระดับปานกลางเมื่อเปรียบเทียบกับผู้ออกตราสารหรือตราสารอื่น ๆ ในประเทศไทย ความสามารถในการชำระหนี้ดังกล่าว

จะมีความไม่แน่นอนมากขึ้นไปตามความเปลี่ยนแปลงในทางลบในระยะสั้นมากกว่าตราสารที่ได้รับการจัดอันดับความน่าเชื่อถือที่สูงกว่า

- B (tha) แสดงถึงระดับความสามารถในการชำระหนี้ตามเงื่อนไขทางการเงินของตราสารตามกำหนดเวลาที่ไม่แน่นอนเมื่อเปรียบเทียบกับผู้ออกตราสารหรือตราสารอื่น ๆ ในประเทศไทย ความสามารถในการชำระหนี้ดังกล่าวจะไม่แน่นอนมากขึ้นตามการเปลี่ยนแปลงทางเศรษฐกิจและการเงินในทางลบระยะสั้น
- C (tha) แสดงถึงระดับความสามารถในการชำระหนี้ตามเงื่อนไขทางการเงินของตราสารตามกำหนดเวลาที่ไม่แน่นอนสูงเมื่อเปรียบเทียบกับผู้ออกตราสารหรือตราสารอื่น ๆ ในประเทศไทย ความสามารถในการปฏิบัติตามข้อผูกพันทางการเงินขึ้นอยู่กับสถานะที่เอื้อต่อการดำเนินธุรกิจและสภาพการณ์ทางเศรษฐกิจเท่านั้น
- D (tha) แสดงถึงการผิดนัดชำระหนี้ที่ได้เกิดขึ้นแล้วหรือกำลังจะเกิดขึ้น

หมายเหตุประกอบการจัดอันดับความน่าเชื่อถือในระยะยาว ในระยะสั้น สำหรับประเทศไทย

เครื่องบ่งชี้พิเศษสำหรับประเทศไทย “tha” จะถูกระบุไว้ต่อจากอันดับความน่าเชื่อถือทุกระดับ เพื่อแยกความแตกต่างออกจากการจัดอันดับความน่าเชื่อถือระดับสากล เครื่องหมาย “+” หรือ “-” อาจจะถูกระบุไว้เพิ่มเติมต่อจากอันดับความน่าเชื่อถือสำหรับประเทศหนึ่ง ๆ เพื่อแสดงถึงสถานะย่อยโดยเปรียบเทียบกันภายในอันดับความน่าเชื่อถือขึ้นหลัก ทั้งนี้ จะไม่มีการระบุสัญลักษณ์ต่อท้ายดังกล่าว สำหรับอันดับความน่าเชื่อถือระดับ “AAA (tha)” หรืออันดับที่ต่ำกว่า “CCC (tha)”

สำหรับอันดับความน่าเชื่อถือในระยะยาวและจะไม่มีการระบุสัญลักษณ์ต่อท้ายดังกล่าวสำหรับอันดับความน่าเชื่อถือในระยะสั้น นอกเหนือจาก “F1 (tha)”

สัญญาณการปรับอันดับความน่าเชื่อถือ (Rating Watch) : สัญญาณการปรับอันดับความน่าเชื่อถือจะถูกใช้เพื่อแจ้งให้นักลงทุนทราบว่ามีความเป็นไปได้ที่จะมีการเปลี่ยนแปลงอันดับความน่าเชื่อถือและแจ้งแนวโน้มทิศทางของการเปลี่ยนแปลงดังกล่าว สัญญาณดังกล่าวอาจระบุเป็น “สัญญาณบวก” ซึ่งบ่งชี้แนวโน้มในการปรับอันดับความน่าเชื่อถือให้สูงขึ้น “สัญญาณลบ” จะบ่งชี้แนวโน้มในการปรับอันดับความน่าเชื่อถือให้ต่ำลง หรือ “สัญญาณวิวัฒน์” ในกรณีที่อันดับความน่าเชื่อถืออาจจะได้รับการปรับขึ้น ปรับลง หรือคงที่ โดยปกติสัญญาณการปรับอันดับความน่าเชื่อถือมักจะถูกระบุไว้สำหรับช่วงระยะเวลาสั้น ๆ

รายงานสรุปเงินลงทุน
มูลค่า ณ วันที่ 28 กุมภาพันธ์ 2564

กลุ่มของตราสารการลงทุน	มูลค่าตามราคาตลาด	%NAV
(ก) ตราสารภาครัฐไทย/ตราสารภาครัฐต่างประเทศ	-	-
(ข) ตราสารที่ธนาคารที่มีกฎหมายเฉพาะจัดตั้งขึ้น ธนาคารพาณิชย์ หรือบริษัทเงินทุนเป็นผู้ออก/ส่งจ่าย/รับอาวัล/ค้ำประกัน	12,945,580.68	6.96
(ค) ตราสารที่มีอันดับความน่าเชื่อถืออยู่ในอันดับที่สามารถลงทุนได้ (Investment grade)	-	-
(ง) ตราสารที่มีอันดับความน่าเชื่อถืออยู่ในอันดับต่ำกว่าอันดับที่สามารถลงทุนได้ (Non-Investment grade) หรือไม่มี Rating	-	-

สัดส่วนเงินลงทุนขั้นสูงต่อมูลค่าทรัพย์สินสุทธิของกองทุนสำหรับกลุ่มตราสารตาม (ง) เท่ากับ 15% NAV

รายชื่อหุ้นที่ลงทุน 10 อันดับแรก พร้อมสัดส่วนการลงทุน
มูลค่า ณ วันที่ 28 กุมภาพันธ์ 2564

ลำดับ	ชื่อหลักทรัพย์	ชื่อย่อ	ร้อยละของเงินลงทุน
1	บริษัท ปตท. จำกัด (มหาชน)	PTT	4.95
2	บริษัท เอสพีซีจี จำกัด (มหาชน)	SPCG	4.04
3	บริษัทวีทีไทย จำกัด (มหาชน)	VNT	4.00
4	บริษัท กรุงเทพประกันชีวิต จำกัด (มหาชน)	BLA	3.99
5	บริษัท โรงพยาบาลพระรามเก้า จำกัด (มหาชน)	PR9	3.98
6	บริษัท ซี.พี.อลล์ จำกัด (มหาชน)	CPALL	3.00
7	บริษัท ราช กรุ๊ป จำกัด (มหาชน)	RATCH	2.99
8	บริษัท อินทัช โฮลดิ้งส์ จำกัด (มหาชน)	INTUCH	2.99
9	บริษัท โรงพยาบาลจุฬารัตน์ จำกัด (มหาชน)	CHG	2.99
10	ธนาคารกรุงเทพ จำกัด (มหาชน)	BBL	2.96

รายงานการลงทุนที่ไม่เป็นไปตามนโยบายการลงทุน
รอบปีบัญชีระหว่างวันที่ 1 มีนาคม 2563 ถึงวันที่ 28 กุมภาพันธ์ 2564

วันที่	รายละเอียด	การดำเนินการแก้ไข
	การลงทุนเป็นไปตามนโยบายการลงทุน	

การใช้สิทธิออกเสียงในที่ประชุมผู้ถือหุ้น

ผู้ลงทุนสามารถตรวจสอบแนวทางในการใช้สิทธิออกเสียงและการดำเนินการใช้สิทธิออกเสียงได้ที่ website ของบริษัทจัดการ www.lhfund.co.th

รายงานรายชื่อของบุคคลที่เกี่ยวข้อง ที่มีการทำธุรกรรมกับกองทุนรวม

กองทุนเปิด แอล เอช สแตรทิจี อีควิตี้ มีการทำธุรกรรมกับบุคคลที่เกี่ยวข้องในรอบระยะเวลาตั้งแต่วันที่ 1 มีนาคม 2563 ถึงวันที่ 28 กุมภาพันธ์ 2564 ตามรายชื่อ ดังนี้

- บริษัทหลักทรัพย์ แลนด์ แอนด์ เฮ้าส์ จำกัด (มหาชน)
- บริษัท แลนด์ แอนด์ เฮ้าส์ จำกัด (มหาชน)

หมายเหตุ : ผู้ลงทุนสามารถตรวจสอบการทำธุรกรรมกับบุคคลที่เกี่ยวข้องกับกองทุนรวม ได้ที่บริษัทจัดการโดยตรง หรือที่ website ของบริษัทหลักทรัพย์จัดการกองทุน แลนด์ แอนด์ เฮ้าส์ จำกัด www.lhfund.co.th และสำนักงานคณะกรรมการ ก.ล.ต. www.sec.or.th

การรับผลประโยชน์ตอบแทนเนื่องจากการใช้บริการบุคคลอื่น ๆ (Soft Commission)

บริษัทที่ให้ผลประโยชน์	บทวิเคราะห์และข้อมูล ข่าวสาร	จัดเยี่ยมชม บริษัท	สัมมนา	เหตุผลในการรับผลประโยชน์
บริษัทหลักทรัพย์ เอเซีย พลัส จำกัด (มหาชน)	✓		✓	เพื่อประโยชน์ในการลงทุนของกองทุน
บริษัทหลักทรัพย์ ทรินิตี้ จำกัด	✓		✓	เพื่อประโยชน์ในการลงทุนของกองทุน
บริษัทหลักทรัพย์ ฟินันเซีย ไซรัส จำกัด (มหาชน)	✓	✓	✓	เพื่อประโยชน์ในการลงทุนของกองทุน
บริษัทหลักทรัพย์ ยูโอบี เคย์เสียน (ประเทศไทย) จำกัด (มหาชน)	✓			เพื่อประโยชน์ในการลงทุนของกองทุน
บริษัท หลักทรัพย์ เคจีไอ (ประเทศไทย) จำกัด (มหาชน)	✓	✓	✓	เพื่อประโยชน์ในการลงทุนของกองทุน
บริษัทหลักทรัพย์ ทิสโก้ จำกัด (มหาชน)	✓	✓	✓	เพื่อประโยชน์ในการลงทุนของกองทุน
บริษัทหลักทรัพย์ ภัทร จำกัด (มหาชน)	✓	✓	✓	เพื่อประโยชน์ในการลงทุนของกองทุน
บริษัทหลักทรัพย์ เมย์แบงก์ กิมเอ็ง (ประเทศไทย) จำกัด (มหาชน)	✓			เพื่อประโยชน์ในการลงทุนของกองทุน
บริษัทหลักทรัพย์ ซีไอเอ็มบี (ประเทศไทย) จำกัด	✓		✓	เพื่อประโยชน์ในการลงทุนของกองทุน
บริษัทหลักทรัพย์ เอเซีย เวลท์ จำกัด	✓			เพื่อประโยชน์ในการลงทุนของกองทุน
บริษัทหลักทรัพย์ บัวหลวง จำกัด (มหาชน)	✓	✓	✓	เพื่อประโยชน์ในการลงทุนของกองทุน
บริษัทหลักทรัพย์ ไทยพาณิชย์ จำกัด	✓	✓	✓	เพื่อประโยชน์ในการลงทุนของกองทุน
บริษัทหลักทรัพย์ แลนด์ แอนด์ เฮาส์ จำกัด (มหาชน)	✓			เพื่อประโยชน์ในการลงทุนของกองทุน
บริษัทหลักทรัพย์ กรุงศรี จำกัด (มหาชน)	✓	✓	✓	เพื่อประโยชน์ในการลงทุนของกองทุน
บริษัทหลักทรัพย์ เครดิต สวิส (ประเทศไทย) จำกัด	✓	✓	✓	เพื่อประโยชน์ในการลงทุนของกองทุน
บริษัทหลักทรัพย์ ดีบีเอส วิตเคอร์ส (ประเทศไทย) จำกัด	✓	✓	✓	เพื่อประโยชน์ในการลงทุนของกองทุน
บริษัทหลักทรัพย์อาร์เอชบี (ประเทศไทย) จำกัด (มหาชน)	✓			เพื่อประโยชน์ในการลงทุนของกองทุน
บริษัทหลักทรัพย์พัฒนาสิน จำกัด (มหาชน)	✓	✓	✓	เพื่อประโยชน์ในการลงทุนของกองทุน
บริษัทหลักทรัพย์กสิกรไทย จำกัด (มหาชน)	✓	✓	✓	เพื่อประโยชน์ในการลงทุนของกองทุน
บริษัทหลักทรัพย์ธนชาต จำกัด (มหาชน)	✓	✓	✓	เพื่อประโยชน์ในการลงทุนของกองทุน
บริษัทหลักทรัพย์ ซี แอล เอส เอ (ประเทศไทย) จำกัด	✓			เพื่อประโยชน์ในการลงทุนของกองทุน
บริษัทหลักทรัพย์ เคทีบี (ประเทศไทย) จำกัด (มหาชน)	✓	✓	✓	เพื่อประโยชน์ในการลงทุนของกองทุน

ค่านายหน้าซื้อขายหลักทรัพย์
ตั้งแต่วันที่ 1 มีนาคม 2563 ถึงวันที่ 28 กุมภาพันธ์ 2564

ลำดับ	ชื่อบริษัทนายหน้า	ค่านายหน้า (บาท)*	อัตราส่วน (%)
1	บริษัทหลักทรัพย์ บัวหลวง จำกัด	408,972.79	14.94
2	บริษัทหลักทรัพย์ ซีจีเอส-ซีไอเอ็มบี (ประเทศไทย) จำกัด	37,431.41	1.37
3	บริษัทหลักทรัพย์ โนมูระ พัฒนสิน จำกัด (มหาชน)	56,574.16	2.07
4	บริษัทหลักทรัพย์ เครดิต สวิส (ประเทศไทย) จำกัด	126,347.51	4.61
5	บริษัทหลักทรัพย์ ดีบีเอส วิคเคอร์ส (ประเทศไทย) จำกัด	100,053.97	3.65
6	บริษัทหลักทรัพย์ ฟินันเซีย ไซรัส จำกัด (มหาชน)	407,305.11	14.87
7	บริษัท หลักทรัพย์ เคจีไอ (ประเทศไทย) จำกัด (มหาชน)	84,004.31	3.07
8	บริษัทหลักทรัพย์ เกียรตินาคินภัทร จำกัด (มหาชน)	171,575.89	6.27
9	บริษัทหลักทรัพย์ กลสิกรไทย จำกัด (มหาชน)	378,350.58	13.82
10	บริษัท หลักทรัพย์ กรุงศรี จำกัด (มหาชน)	9,960.32	0.36
11	บริษัทหลักทรัพย์ เคทีบี (ประเทศไทย) จำกัด (มหาชน)	289,850.71	10.59
12	บริษัทหลักทรัพย์ แลนด์ แอนด์ เฮ้าส์ จำกัด (มหาชน)	106,737.88	3.90
13	บริษัทหลักทรัพย์ ภัทร จำกัด (มหาชน)	298,037.27	10.89
14	บริษัทหลักทรัพย์ ไทยพาณิชย์ จำกัด	26,086.99	0.95
15	บริษัทหลักทรัพย์ ทิสโก้ จำกัด	211,467.56	7.72
16	บริษัท หลักทรัพย์ ทรินิตี้ จำกัด	25,140.81	0.92
	รวม	2,737,897.27	100.00

หมายเหตุ *รวมภาษีมูลค่าเพิ่ม

อัตราส่วนหมุนเวียนการลงทุนของกองทุน (Portfolio Turnover Ratio: PTR)

มูลค่า ณ วันที่ 28 กุมภาพันธ์ 2564

ชื่อกองทุน	PTR
กองทุนเปิด แอล เอช สแตรทิจี อีควิตี้	3.343

ข้อมูลการถือหน่วยลงทุนเกิน 1 ใน 3

ณ วันที่ 28 กุมภาพันธ์ 2564

ชื่อกองทุน	ผู้ถือหุ้น	สัดส่วน (ร้อยละ)
กองทุนเปิด แอล เอช สแตรทิจี อีควิตี้ (LHSTRATEGY)	กลุ่มบุคคลใดบุคคลหนึ่ง	-

ค่าใช้จ่ายที่เรียกเก็บจากกองทุนรวม
สำหรับรอบระยะเวลาตั้งแต่วันที่ 1 มีนาคม 2563 ถึงวันที่ 28 กุมภาพันธ์ 2564

ค่าใช้จ่ายที่เรียกเก็บจากกองทุน* Fund's Direct Expenses	จำนวนเงิน (หน่วย : พันบาท)	ร้อยละของมูลค่าทรัพย์สินสุทธิ	
		เรียกเก็บจริง	ตามโครงการ*
ค่าธรรมเนียมการจัดการ (Management Fee)	3,794.37	1.601	ไม่เกินร้อยละ 3.21
ค่าธรรมเนียมผู้ดูแลผลประโยชน์ (Trustee Fee)	56.92	0.024	ไม่เกินร้อยละ 0.11
ค่าธรรมเนียมนายทะเบียน (Registrar Fee)**	632.39	0.267	ไม่เกินร้อยละ 0.81, 0.94
ค่าสอบบัญชี (Audit Fee)	60.00	0.025	ตามที่จ่ายจริง
ค่าที่ปรึกษาการลงทุน (Advisory Fee)	ไม่มี	ไม่มี	ไม่มี
ค่าจัดตั้งและจดทะเบียนกองทุน (Setup and Registered Fund)	0.00	0.000	ตามที่จ่ายจริง
ค่าใช้จ่ายอื่นๆ ในการดำเนินโครงการ (Others Operating Expense)	148.58	0.063	ตามที่จ่ายจริง
รวมค่าใช้จ่ายทั้งหมด***	4,692.26	1.980	

ค่าใช้จ่ายในการซื้อขายหลักทรัพย์	2,737.90	1.155	ตามที่จ่ายจริง
----------------------------------	----------	-------	----------------

หมายเหตุ

* ค่าธรรมเนียมและค่าใช้จ่ายต่าง ๆ รวมภาษีมูลค่าเพิ่ม ภาษีธุรกิจเฉพาะ หรือภาษีอื่นใดในทำนองเดียวกัน (ถ้ามี)

** ค่าธรรมเนียมนายทะเบียนหน่วยลงทุนชนิดขายคืนหน่วยลงทุนอัตโนมัติ, ชนิดจ่ายเงินปันผล, ชนิดเพื่อการออมและจ่ายเงินปันผล และชนิดเพื่อการออมและสะสมมูลค่าไม่เกินร้อยละ 0.94

ชนิดสะสมมูลค่า ไม่เกินร้อยละ 0.81

*** ไม่รวมค่านายหน้าซื้อขายหลักทรัพย์ และค่าธรรมเนียมต่าง ๆ ที่เกิดขึ้นจากการซื้อขายหลักทรัพย์

กองทุนเปิด แอล เอช สแควร์ทีจี อีควิตี้
รายงานของผู้สอบบัญชีรับอนุญาต และงบการเงิน
สำหรับปีสิ้นสุดวันที่ 28 กุมภาพันธ์ 2564

รายงานของผู้สอบบัญชีรับอนุญาต

เสนอต่อ ผู้ถือหุ้นวงลงทุนของกองทุนเปิด แอล เอช สแตรทิจี อีควิตี้

ความเห็น

ข้าพเจ้าได้ตรวจสอบงบการเงินของกองทุนเปิด แอล เอช สแตรทิจี อีควิตี้ ซึ่งประกอบด้วยงบแสดงฐานะการเงินและงบประกอบรายละเอียดเงินลงทุน ณ วันที่ 28 กุมภาพันธ์ 2564 งบกำไรขาดทุนเบ็ดเสร็จ งบแสดงการเปลี่ยนแปลงสินทรัพย์สุทธิ สำหรับปีสิ้นสุดวันเดียวกันและหมายเหตุประกอบงบการเงินรวมถึงหมายเหตุสรุปนโยบายการบัญชีที่สำคัญ

ข้าพเจ้าเห็นว่า งบการเงินข้างต้นนี้แสดงฐานะการเงินของกองทุนเปิด แอล เอช สแตรทิจี อีควิตี้ ณ วันที่ 28 กุมภาพันธ์ 2564 ผลการดำเนินงาน และการเปลี่ยนแปลงสินทรัพย์สุทธิ สำหรับปีสิ้นสุดวันเดียวกัน โดยถูกต้องตามที่ควรในสาระสำคัญตามแนวปฏิบัติทางบัญชีสำหรับกองทุนรวมและกองทุนสำรองเลี้ยงชีพ ที่สมาคมบริษัทจัดการลงทุนกำหนดโดยได้รับความเห็นชอบจากสำนักงานคณะกรรมการกำกับหลักทรัพย์และตลาดหลักทรัพย์

เกณฑ์ในการแสดงความเห็น

ข้าพเจ้าได้ปฏิบัติตามตรวจสอบตามมาตรฐานการสอบบัญชี ความรับผิดชอบของข้าพเจ้าได้กล่าวไว้ในวรรคความรับผิดชอบของผู้สอบบัญชีต่อการตรวจสอบงบการเงินในรายงานของข้าพเจ้า ข้าพเจ้ามีความเป็นอิสระจากกองทุนตามข้อกำหนดจรรยาบรรณของผู้ประกอบวิชาชีพบัญชีที่กำหนดโดยสภาวิชาชีพบัญชีในส่วนของที่เกี่ยวข้องกับการตรวจสอบงบการเงิน และข้าพเจ้าได้ปฏิบัติตามความรับผิดชอบด้านจรรยาบรรณอื่นๆ ซึ่งเป็นไปตามข้อกำหนดเหล่านี้ ข้าพเจ้าเชื่อว่าหลักฐานการสอบบัญชีที่ข้าพเจ้าได้รับเพียงพอและเหมาะสมเพื่อใช้เป็นเกณฑ์ในการแสดงความเห็นของข้าพเจ้า

ข้อมูลอื่น

ผู้บริหารกองทุนฯ เป็นผู้รับผิดชอบต่อข้อมูลอื่น ข้อมูลอื่นประกอบด้วย ข้อมูลซึ่งรวมอยู่ในรายงานประจำปีของกองทุนฯ แต่ไม่รวมถึงงบการเงินและรายงานของผู้สอบบัญชีที่อยู่ในรายงานประจำปีนั้น ข้าพเจ้าคาดว่าข้าพเจ้าจะได้รับรายงานประจำปีภายหลังวันที่ในรายงานของผู้สอบบัญชีนี้

ความเห็นของข้าพเจ้าต่องบการเงินไม่ครอบคลุมถึงข้อมูลอื่นและข้าพเจ้าไม่ได้ให้ความเชื่อมั่นต่อข้อมูลอื่น

ความรับผิดชอบของข้าพเจ้าที่เกี่ยวข้องกับการตรวจสอบงบการเงินคือ การอ่านและพิจารณาว่าข้อมูลอื่นมีความขัดแย้งที่มีสาระสำคัญกับงบการเงินหรือกับความรู้ที่ได้รับจากการตรวจสอบของข้าพเจ้า หรือปรากฏว่าข้อมูลอื่นมีการแสดงข้อมูลที่ขัดต่อข้อเท็จจริงอันเป็นสาระสำคัญหรือไม่

เมื่อข้าพเจ้าได้อ่านรายงานประจำปีของกองทุนฯ และหากข้าพเจ้าสรุปได้ว่ามี การแสดงข้อมูลที่ขัดต่อข้อเท็จจริงอันเป็นสาระสำคัญ ข้าพเจ้าจะสื่อสารเรื่องดังกล่าวกับผู้บริหารกองทุนฯ เพื่อให้ผู้บริหารกองทุนฯ ดำเนินการแก้ไขข้อมูลที่แสดงขัดต่อข้อเท็จจริง

.../2

ความรับผิดชอบของผู้บริหารกองทุนฯ ต่องบการเงิน

ผู้บริหารกองทุนฯ มีหน้าที่รับผิดชอบในการจัดทำและนำเสนองบการเงินเหล่านี้โดยถูกต้องตามที่ควรตามแนวปฏิบัติทางบัญชีสำหรับกองทุนรวมและกองทุนสำรองเลี้ยงชีพ ที่สมาคมบริษัทจัดการลงทุนกำหนดโดยได้รับความเห็นชอบจากสำนักงานคณะกรรมการกำกับหลักทรัพย์และตลาดหลักทรัพย์ และรับผิดชอบเกี่ยวกับการควบคุมภายในที่ผู้บริหารกองทุนฯ พิจารณาว่าจำเป็นเพื่อให้สามารถจัดทำงบการเงินที่ปราศจากการแสดงข้อมูลที่ขัดต่อข้อเท็จจริงอันเป็นสาระสำคัญไม่ว่าจะเกิดจากการทุจริตหรือข้อผิดพลาด

ในการจัดทำงบการเงิน ผู้บริหารกองทุนฯ รับผิดชอบในการประเมินความสามารถของกองทุนในการดำเนินงานต่อเนื่อง เปิดเผยเรื่องที่เกี่ยวข้องกับการดำเนินงานต่อเนื่อง (ตามความเหมาะสม) และการใช้เกณฑ์การบัญชีสำหรับการดำเนินงานต่อเนื่องเว้นแต่ผู้บริหารกองทุนฯ มีความตั้งใจที่จะเลิกกองทุนหรือหยุดดำเนินงานหรือไม่สามารถดำเนินงานต่อเนื่องต่อไปได้

ผู้บริหารกองทุนฯ มีหน้าที่ในการกำกับดูแลกระบวนการในการจัดทำรายงานทางการเงินของกองทุน

ความรับผิดชอบของผู้สอบบัญชีต่อการตรวจสอบงบการเงิน

การตรวจสอบของข้าพเจ้ามีวัตถุประสงค์เพื่อให้ได้ความเชื่อมั่นอย่างสมเหตุสมผลว่างบการเงินโดยรวมปราศจากการแสดงข้อมูลที่ขัดต่อข้อเท็จจริงอันเป็นสาระสำคัญหรือไม่ ไม่ว่าจะเกิดจากการทุจริตหรือข้อผิดพลาด และเสนอรายงานของผู้สอบบัญชีซึ่งรวมความเห็นของข้าพเจ้าอยู่ด้วย ความเชื่อมั่นอย่างสมเหตุสมผลคือความเชื่อมั่นในระดับสูงแต่ไม่ได้เป็นการรับประกันว่าการปฏิบัติงานตรวจสอบตามมาตรฐานการสอบบัญชีจะสามารถตรวจพบข้อมูลที่ขัดต่อข้อเท็จจริงอันเป็นสาระสำคัญที่มีอยู่ได้เสมอไป ข้อมูลที่ขัดต่อข้อเท็จจริงอาจเกิดจากการทุจริตหรือข้อผิดพลาดและถือว่ามีสาระสำคัญเมื่อคาดการณ์อย่างสมเหตุสมผลว่างบการเงินที่ขัดต่อข้อเท็จจริงแต่ละรายการหรือทุกรายการรวมกันจะมีผลต่อการตัดสินใจทางเศรษฐกิจของผู้ใช้งบการเงินจากการใช้งบการเงินเหล่านี้

ในการตรวจสอบของข้าพเจ้าตามมาตรฐานการสอบบัญชี ข้าพเจ้าใช้ดุลยพินิจและการสังเกตและสงสัยเยี่ยงผู้ประกอบวิชาชีพตลอดการตรวจสอบ การปฏิบัติงานของข้าพเจ้ารวมถึง

- ระบุและประเมินความเสี่ยงจากการแสดงข้อมูลที่ขัดต่อข้อเท็จจริงอันเป็นสาระสำคัญในงบการเงินไม่ว่าจะเกิดจากการทุจริตหรือข้อผิดพลาด ออกแบบและปฏิบัติตามวิธีการตรวจสอบเพื่อตอบสนองต่อความเสี่ยงเหล่านั้น และได้หลักฐานการสอบบัญชีที่เพียงพอและเหมาะสมเพื่อเป็นเกณฑ์ในการแสดงความเห็นของข้าพเจ้า ความเสี่ยงที่ไม่พบข้อมูลที่ขัดต่อข้อเท็จจริงอันเป็นสาระสำคัญซึ่งเป็นผลมาจากการทุจริตจะสูงกว่าความเสี่ยงที่เกิดจากข้อผิดพลาด เนื่องจากการทุจริตอาจเกี่ยวกับการสมรู้ร่วมคิด การปลอมแปลงเอกสารหลักฐาน การตั้งใจละเว้นการแสดงผล การแสดงผลที่ไม่ตรงตามข้อเท็จจริงหรือการแทรกแซงการควบคุมภายใน
- ทำความเข้าใจในระบบการควบคุมภายในที่เกี่ยวข้องกับการตรวจสอบ เพื่อออกแบบวิธีการตรวจสอบที่เหมาะสมกับสถานการณ์ แต่ไม่ใช่เพื่อวัตถุประสงค์ในการแสดงความเห็นต่อความมีประสิทธิภาพของการควบคุมภายในของกองทุน
- ประเมินความเหมาะสมของนโยบายการบัญชีที่ผู้บริหารกองทุนฯ ใช้และความสมเหตุสมผลของประมาณการทางบัญชีและการเปิดเผยข้อมูลที่เกี่ยวข้องซึ่งจัดทำขึ้นโดยผู้บริหารกองทุนฯ

- สรุปเกี่ยวกับความเหมาะสมของการใช้เกณฑ์การบัญชีสำหรับการดำเนินงานต่อเนื่องของผู้บริหารกองทุนฯ และจากหลักฐานการสอบบัญชีที่ได้รับ สรุปว่ามีความไม่แน่นอนที่มีสาระสำคัญที่เกี่ยวกับเหตุการณ์หรือสถานการณ์ที่อาจเป็นเหตุให้เกิดข้อสงสัยอย่างมีนัยสำคัญต่อความสามารถของกองทุนในการดำเนินงานต่อเนื่องหรือไม่ ถ้าข้าพเจ้าได้ข้อสรุปว่ามีความไม่แน่นอนที่มีสาระสำคัญ ข้าพเจ้าต้องกล่าวไว้ในรายงานของผู้สอบบัญชีของข้าพเจ้าโดยให้ข้อสังเกตถึงการเปิดเผยข้อมูลในงบการเงินที่เกี่ยวข้อง หรือถ้าการเปิดเผยข้อมูลดังกล่าวไม่เพียงพอ ความเห็นของข้าพเจ้าจะเปลี่ยนแปลงไป ข้อสรุปของข้าพเจ้าขึ้นอยู่กับหลักฐานการสอบบัญชีที่ได้รับจนถึงวันที่ในรายงานของผู้สอบบัญชีของข้าพเจ้า อย่างไรก็ตาม เหตุการณ์หรือสถานการณ์ในอนาคตอาจเป็นเหตุให้กองทุนต้องหยุดการดำเนินงานต่อเนื่อง
- ประเมินการนำเสนอ โครงสร้างและเนื้อหาของงบการเงินโดยรวม รวมถึงการเปิดเผยข้อมูลว่างบการเงิน แสดงรายการและเหตุการณ์ในรูปแบบที่ทำให้มีการนำเสนอข้อมูลโดยถูกต้องตามที่ควรหรือไม่

ข้าพเจ้าได้สื่อสารกับผู้บริหารกองทุนฯ ในเรื่องต่างๆ ที่สำคัญ ซึ่งรวมถึงขอบเขตและช่วงเวลาของการตรวจสอบตามที่ได้ออกแบบไว้ ประเด็นที่มีนัยสำคัญที่พบจากการตรวจสอบรวมถึงข้อบกพร่องที่มีนัยสำคัญในระบบการควบคุมภายในหากข้าพเจ้าได้พบในระหว่างการตรวจสอบของข้าพเจ้า

ข้าพเจ้าได้ให้คำรับรองแก่ผู้บริหารกองทุนฯ ว่าข้าพเจ้าได้ปฏิบัติตามข้อกำหนดจรรยาบรรณที่เกี่ยวข้องกับความเป็นอิสระและได้สื่อสารกับผู้บริหารกองทุนฯ เกี่ยวกับความสัมพันธ์ทั้งหมดตลอดจนเรื่องอื่นซึ่งข้าพเจ้าเชื่อว่ามีเหตุผลที่บุคคลภายนอกอาจพิจารณาว่ากระทบต่อความเป็นอิสระของข้าพเจ้าและมาตรการที่ข้าพเจ้าใช้เพื่อป้องกันไม่ให้ข้าพเจ้าขาดความเป็นอิสระ

จากเรื่อง que สื่อสารกับผู้บริหารกองทุนฯ ข้าพเจ้าได้พิจารณาเรื่องต่างๆ ที่มีนัยสำคัญมากที่สุดในการตรวจสอบงบการเงินในงวดปัจจุบันและกำหนดเป็นเรื่องสำคัญในการตรวจสอบ ข้าพเจ้าได้อธิบายเรื่องเหล่านี้ในรายงานของผู้สอบบัญชีเว้นแต่กฎหมายหรือข้อบังคับไม่ให้เปิดเผยต่อสาธารณะเกี่ยวกับเรื่องดังกล่าว หรือในสถานการณ์ที่ยากที่จะเกิดขึ้น ข้าพเจ้าพิจารณาว่าไม่ควรสื่อสารเรื่องดังกล่าวในรายงานของข้าพเจ้าเพราะการกระทำดังกล่าวสามารถคาดการณ์ได้อย่างสมเหตุสมผลว่าจะมีผลกระทบในทางลบมากกว่าผลประโยชน์ต่อส่วนได้เสียสาธารณะจากการสื่อสารดังกล่าว

ผู้สอบบัญชีที่รับผิดชอบงานสอบบัญชีและการนำเสนอรายงานฉบับนี้คือ นางขวัญใจ เกียรติกังวาลไกล



นางขวัญใจ เกียรติกังวาลไกล

ผู้สอบบัญชีรับอนุญาต เลขที่ 5875

บริษัท เอเอสวี แอนด์ แอสโซซิเอทส์ จำกัด

กรุงเทพมหานคร

17 พฤษภาคม 2564

กองทุนเปิด แอล เอช สแตรทิจี อีควิตี้

งบแสดงฐานะการเงิน

ณ วันที่ 28 กุมภาพันธ์ 2564

หน่วย : บาท

	28/2/64	29/2/63
สินทรัพย์		
เงินลงทุนแสดงด้วยมูลค่ายุติธรรม	170,847,732.50	292,066,169.20
เงินฝากธนาคาร	12,944,406.94	52,751,016.33
ดอกเบี้ยและเงินปันผลค้างรับ	256,374.74	1,014,891.20
ลูกหนี้จากการขายเงินลงทุน	3,847,479.84	17,290,350.53
รวมสินทรัพย์	187,895,994.02	363,122,427.26
หนี้สิน		
เจ้าหนี้จากการซื้อเงินลงทุน	353,233.91	36,389,651.11
เจ้าหนี้จากการรับซื้อคืนหน่วยลงทุน	1,060,435.18	1,281,775.63
ค่าใช้จ่ายค้างจ่าย	360,876.69	602,027.80
หนี้สินอื่น	13,663.55	25,922.74
รวมหนี้สิน	1,788,209.33	38,299,377.28
สินทรัพย์สุทธิ	186,107,784.69	324,823,049.98
สินทรัพย์สุทธิ :		
ทุนที่ได้รับจากผู้ถือหน่วยลงทุน	191,287,726.36	356,944,003.19
กำไร(ขาดทุน)สะสม		
บัญชีปรับสมดุล	(24,139,614.64)	(35,396,406.73)
กำไรสะสมจากการดำเนินงาน	18,959,672.97	3,275,453.52
รวมสินทรัพย์สุทธิ	186,107,784.69	324,823,049.98

(นางสาวนรี พุกษยาภักย์)
ผู้ช่วยกรรมการผู้จัดการสายการลงทุน

(นางนฤมล เส้นทอง)
ผู้อำนวยการฝ่ายบัญชีกองทุน

หมายเหตุประกอบงบการเงินเป็นส่วนหนึ่งของงบการเงินนี้

กองทุนเปิด แอล เอช สแตรทิจี อีควิตี้
 งบประมาณรายละเอียดเงินลงทุน
 ณ วันที่ 28 กุมภาพันธ์ 2564

หน่วย : บาท

การแสดงรายละเอียดเงินลงทุนใช้การจัดกลุ่มตามประเภทของเงินลงทุน

ชื่อหลักทรัพย์	ชื่อย่อหลักทรัพย์	จำนวนหน่วย	มูลค่ายุติธรรม	ร้อยละของมูลค่า เงินลงทุน
หลักทรัพย์จดทะเบียน				
หุ้นสามัญ				
เงินทุนและหลักทรัพย์				
บริษัท อีออน อินสินทรัพย์ (ไทยแลนด์) จำกัด (มหาชน)	AEONTS	18,100.0000	3,583,800.00	2.10
บริษัท เจ เอ็ม ที เน็ตเวอร์ค เซอร์วิสส์ จำกัด (มหาชน)	JMT	69,500.0000	2,832,125.00	1.66
บริษัท ศรีสวัสดิ์ คอร์ปอเรชั่น จำกัด (มหาชน)	SAWAD	14,300.0000	900,900.00	0.53
เทคโนโลยี				
บริษัท ฮิวแมนิก้า จำกัด (มหาชน)	HUMAN	522,800.0000	5,437,120.00	3.18
เทคโนโลยีสารสนเทศและการสื่อสาร				
บริษัท แอดวานซ์ อินโฟร์ เซอร์วิส จำกัด (มหาชน)	ADVANC	28,300.0000	4,683,650.00	2.74
บริษัท อินทัช โฮลดิ้งส์ จำกัด (มหาชน)	INTUCH	99,900.0000	5,569,425.00	3.26
บริษัท เจ มาร์ท จำกัด (มหาชน)	JMART	140,500.0000	3,793,500.00	2.22
บริษัท เจ.อาร์.ดับเบิลยู. ยูทิลิตี้ จำกัด (มหาชน)	JR	466,100.0000	3,658,885.00	2.14
การแพทย์				
บริษัท บางกอก เซน ฮอสปิทอล จำกัด (มหาชน)	BCH	263,800.0000	3,640,440.00	2.13
บริษัท กรุงเทพดุสิตเวชการ จำกัด (มหาชน)	BDMS	182,600.0000	3,652,000.00	2.14
บริษัท โรงพยาบาลจุฬารัตน์ จำกัด (มหาชน)	CHG	2,142,000.0000	5,569,200.00	3.26
บริษัท โรงพยาบาลพระรามเก้า จำกัด (มหาชน)	PR9	771,300.0000	7,404,480.00	4.33
ขนส่งและโลจิสติกส์				
บริษัท เจดับเบิลยูดี อินโฟโลจิสติกส์ จำกัด (มหาชน)	JWD	328,100.0000	2,690,420.00	1.58
ธนาคาร				
ธนาคารกรุงเทพ จำกัด (มหาชน)	BBL	45,100.0000	5,502,200.00	3.22
ธนาคารกรุงไทย จำกัด (มหาชน)	KTB	235,200.0000	2,822,400.00	1.65
ธนาคารไทยพาณิชย์ จำกัด (มหาชน)	SCB	36,400.0000	3,749,200.00	2.20
บริษัท ทิสโก้ไฟแนนเชียลกรุ๊ป จำกัด (มหาชน)	TISCO	39,200.0000	3,724,000.00	2.18
ธุรกิจการเกษตร				
บริษัท จีเอฟพีที จำกัด (มหาชน)	GFPT	222,600.0000	2,648,940.00	1.55
บรรจุภัณฑ์				
บริษัท เอสซีจี แพคเกจจิ้ง จำกัด (มหาชน)	SCGP	75,600.0000	3,553,200.00	2.08
ประกันภัยและประกันชีวิต				
บริษัท กรุงเทพประกันชีวิต จำกัด (มหาชน)	BLA	297,900.0000	7,417,710.00	4.34
บริษัท ทีคิวเอ็ม คอร์ปอเรชั่น จำกัด (มหาชน)	TQM	30,800.0000	3,726,800.00	2.18
ปิโตรเคมีและเคมีภัณฑ์				
บริษัท วินิไทย จำกัด (มหาชน)	VNT	217,500.0000	7,449,375.00	4.36

mm.

กองทุนเปิด แอล เอช สแตรทิจี อีควิตี้
งบประกอบรายละเอียดเงินลงทุน (ต่อ)
ณ วันที่ 28 กุมภาพันธ์ 2564

หน่วย : บาท

การแสดงรายละเอียดเงินลงทุนใช้การจัดกลุ่มตามประเภทของเงินลงทุน

ชื่อหลักทรัพย์	ชื่อย่อหลักทรัพย์	จำนวนหน่วย	มูลค่ายุติธรรม	ร้อยละของมูลค่า เงินลงทุน
หลักทรัพย์จดทะเบียน (ต่อ)				
พลังงานและสาธารณูปโภค				
บริษัท บีซีพีจี จำกัด (มหาชน)	BCPG	187,400.0000	2,773,520.00	1.62
บริษัท บ้านปู เพาเวอร์ จำกัด (มหาชน)	BPP	92,800.0000	1,753,920.00	1.03
บริษัท พลังงานบริสุทธิ์ จำกัด (มหาชน)	EA	21,300.0000	1,331,250.00	0.78
บริษัท โกลบอล เพาเวอร์ ซินเนอร์ยี จำกัด (มหาชน)	GPSC	22,900.0000	1,723,225.00	1.01
บริษัท กัลฟ์ เอ็นเนอร์จี ดีเวลลอปเม้นท์ จำกัด (มหาชน)	GULF	53,500.0000	1,778,875.00	1.04
บริษัท ปตท. น้ำมันและการค้าปลีก จำกัด (มหาชน)	OR	58,155.0000	1,715,572.50	1.00
บริษัท ปตท. จำกัด (มหาชน)	PTT	230,200.0000	9,208,000.00	5.39
บริษัท ปตท. สำรวจและผลิตปิโตรเลียม จำกัด (มหาชน)	PTTEP	41,300.0000	4,749,500.00	2.78
บริษัท ราช กรุ๊ป จำกัด (มหาชน)	RATCH	108,700.0000	5,570,875.00	3.26
บริษัท เอสพีซีจี จำกัด (มหาชน)	SPCG	379,900.0000	7,522,020.00	4.40
พาณิชย์				
บริษัท ซีพี ออลล์ จำกัด (มหาชน)	CPALL	93,900.0000	5,587,050.00	3.27
บริษัท สยามแม็คโคร จำกัด (มหาชน)	MAKRO	104,800.0000	3,772,800.00	2.21
บริษัท ซิงเกอร์ประเทศไทย จำกัด (มหาชน)	SINGER	92,200.0000	2,789,050.00	1.63
วัสดุก่อสร้าง				
บริษัท อีสเทิร์นโพลีเมอร์ กรุ๊ป จำกัด (มหาชน)	EPG	328,200.0000	3,249,180.00	1.90
บริษัท ปูนซิเมนต์ไทย จำกัด (มหาชน)	SCC	12,700.0000	4,648,200.00	2.72
สื่อและสิ่งพิมพ์				
บริษัท บีอีซี เวิลด์ จำกัด (มหาชน)	BEC	313,300.0000	2,741,375.00	1.61
อาหารและเครื่องดื่ม				
บริษัท คาราบาวกรุ๊ป จำกัด (มหาชน)	CBG	26,800.0000	3,725,200.00	2.18
บริษัท เจริญโภคภัณฑ์อาหาร จำกัด (มหาชน)	CPF	164,400.0000	4,726,500.00	2.77
บริษัท เอ็นอาร์ อินสแตนซ์ โปรดิวซ์ จำกัด (มหาชน)	NRF	325,500.0000	2,783,025.00	1.63
บริษัท น้ำมันพืชไทย จำกัด (มหาชน)	TVO	136,900.0000	4,688,825.00	2.74
รวมหลักทรัพย์จดทะเบียน			170,847,732.50	100.00
รวมเงินลงทุนทั้งสิ้น			170,847,732.50	100.00

หมายเหตุประกอบงบการเงินเป็นส่วนหนึ่งของงบการเงินนี้

กองทุนเปิด แอล เจส สแตรทิจิ อีควิตี้

งบประกอบรายละเอียดเงินลงทุน

ณ วันที่ 29 กุมภาพันธ์ 2563

หน่วย : บาท

การแสดงรายละเอียดเงินลงทุนใช้การจัดกลุ่มตามประเภทของเงินลงทุน

ชื่อหลักทรัพย์	ชื่อย่อหลักทรัพย์	มูลค่าที่ตราไว้	จำนวนหน่วย	มูลค่ายุติธรรม	ร้อยละของมูลค่า (%)		วันครบอายุ
					เงินลงทุน	อัตราดอกเบี้ย	
พันธบัตร							
พันธบัตรธนาคารแห่งประเทศไทยงวดที่ 1/91/63	CB20409B	30,000,000.00	30,000.0000	29,968,779.00	10.26	-	9/4/2563
พันธบัตรธนาคารแห่งประเทศไทยงวดที่ 1/91/63	CB20409B	15,000,000.00	15,000.0000	14,983,030.20	5.13	-	9/4/2563
รวมพันธบัตร				44,951,809.20	15.39		
หลักทรัพย์จดทะเบียน							
หุ้นสามัญ							
เทคโนโลยีสารสนเทศและการสื่อสาร							
บริษัท แอดวานซ์ อินโฟร์ เซอร์วิส จำกัด (มหาชน)	ADVANC	-	114,600.0000	22,920,000.00	7.84		
บริษัท อินทัช โฮลดิ้งส์ จำกัด (มหาชน)	INTUCH	-	425,000.0000	22,950,000.00	7.86		
การแพทย์							
บริษัท บางกอก เชน ฮอस्पิตอล จำกัด (มหาชน)	BCH	-	251,900.0000	3,299,890.00	1.13		
บริษัท กรุงเทพดุสิตเวชการ จำกัด (มหาชน)	BDMS	-	141,400.0000	3,139,080.00	1.07		
บริษัท โรงพยาบาลจุฬารัตน์ จำกัด (มหาชน)	CHG	-	2,610,900.0000	6,527,250.00	2.23		
ขนส่งและโลจิสติกส์							
บริษัท ท่าอากาศยานไทย จำกัด (มหาชน)	AOT	-	187,500.0000	11,203,125.00	3.84		
บริษัท ทางด่วนและรถไฟฟ้ากรุงเทพ จำกัด (มหาชน)	BEM	-	1,343,200.0000	12,424,600.00	4.25		
บริษัท บีทีเอส กรุ๊ป โฮลดิ้งส์ จำกัด (มหาชน)	BTS	-	1,003,100.0000	10,933,790.00	3.74		
ธนาคาร							
ธนาคารกรุงเทพ จำกัด (มหาชน)	BBL	-	49,800.0000	6,548,700.00	2.24		
ธนาคารเกียรตินาคิน จำกัด (มหาชน)	KKP	-	104,000.0000	6,474,000.00	2.22		
ธนาคารไทยพาณิชย์ จำกัด (มหาชน)	SCB	-	45,000.0000	3,926,250.00	1.34		
บริษัท ทูชนธชาด จำกัด (มหาชน)	TCAP	-	125,600.0000	6,625,400.00	2.27		
บริษัท ทีลโก้ไฟแนนเชียลกรุ๊ป จำกัด (มหาชน)	TISCO	-	115,200.0000	11,347,200.00	3.89		
บริการรับเหมาก่อสร้าง							
บริษัท ข.การช่าง จำกัด (มหาชน)	CK	-	176,400.0000	3,316,320.00	1.14		
ประกันภัยและประกันชีวิต							
บริษัท ทีคิวเอ็ม คอร์ปอเรชั่น จำกัด (มหาชน)	TQM	-	22,000.0000	1,600,500.00	0.55		
ปิโตรเคมีและเคมีภัณฑ์							
บริษัท วินิไทย จำกัด (มหาชน)	VNT	-	38,500.0000	897,050.00	0.31		
พลังงานและสาธารณูปโภค							
บริษัท บางจาก คอร์ปอเรชั่น จำกัด (มหาชน)	BCP	-	134,700.0000	3,232,800.00	1.11		
บริษัท จัดการและพัฒนาทรัพยากรน้ำภาคตะวันออก จำกัด (มหาชน)	EASTW	-	458,000.0000	4,900,600.00	1.68		
บริษัท ผลิตไฟฟ้า จำกัด (มหาชน)	EGCO	-	41,200.0000	11,247,600.00	3.85		
บริษัท กัลฟ์ เอ็นเนอร์จี ดีเวลลอปเม้นท์ จำกัด (มหาชน)	GULF	-	37,400.0000	6,189,700.00	2.12		
บริษัท ปตท. จำกัด (มหาชน)	PTT	-	318,600.0000	12,425,400.00	4.25		
บริษัท ราช กรุ๊ป จำกัด (มหาชน)	RATCH	-	298,800.0000	17,629,200.00	6.04		
บริษัท ทีทีดับบลิว จำกัด (มหาชน)	TTW	-	1,076,300.0000	14,960,570.00	5.12		
พัฒนาอสังหาริมทรัพย์							
บริษัท เอ็ม บี เค จำกัด (มหาชน)	MBK	-	176,600.0000	3,143,480.00	1.08		
พาณิชย์							
บริษัท ซีพี ออลล์ จำกัด (มหาชน)	CPALL	-	173,700.0000	11,420,775.00	3.91		
บริษัท สยามแม็คโคร จำกัด (มหาชน)	MAKRO	-	101,300.0000	3,368,225.00	1.15		
อาหารและเครื่องดื่ม							
บริษัท เจริญโภคภัณฑ์อาหาร จำกัด (มหาชน)	CPF	-	423,100.0000	11,317,925.00	3.88		
บริษัท เอ็มเคเรสโตรองคัทกรุ๊ป จำกัด (มหาชน)	M	-	53,500.0000	3,210,000.00	1.10		
บริษัท ไทยยูเนียน กรุ๊ป จำกัด (มหาชน)	TU	-	540,600.0000	8,271,180.00	2.83		
บริษัท นานิวินพีชไทย จำกัด (มหาชน)	TVO	-	60,500.0000	1,663,750.00	0.57		
รวมหลักทรัพย์จดทะเบียน				247,114,360.00	84.61		
รวมเงินลงทุนทั้งสิ้น				292,066,169.20	100.00		

mm.

หมายเหตุประกอบงบการเงินเป็นส่วนหนึ่งของงบการเงินนี้

กองทุนเปิด แอล เอช สแตรทิจิ อีควิตี้
งบกำไรขาดทุนเบ็ดเสร็จ
สำหรับปีสิ้นสุดวันที่ 28 กุมภาพันธ์ 2564

	หมายเหตุ	28/2/64	29/2/63
หน่วย : บาท			
รายได้			
รายได้เงินปันผล		7,024,705.69	12,856,180.40
รายได้ดอกเบี้ย		99,452.54	482,777.18
รวมรายได้		7,124,158.23	13,338,957.58
ค่าใช้จ่าย			
ค่าธรรมเนียมการจัดการ	6, 7	3,794,366.62	6,413,003.45
ค่าธรรมเนียมผู้ดูแลผลประโยชน์	6	56,915.47	96,195.11
ค่าธรรมเนียมนายทะเบียน	6, 7	632,394.31	1,068,834.02
ค่าธรรมเนียมวิชาชีพ		60,000.00	60,000.00
ค่าใช้จ่ายในการดำเนินโครงการ		148,575.14	36,634.52
ค่าธรรมเนียมการซื้อขายหลักทรัพย์		2,737,897.27	573,339.57
รวมค่าใช้จ่าย		7,430,148.81	8,248,006.67
รายได้(ขาดทุน)สุทธิ		(305,990.58)	5,090,950.91
รายการกำไร(ขาดทุน)สุทธิจากเงินลงทุน			
รายการกำไร(ขาดทุน)สุทธิที่เกิดขึ้นจากเงินลงทุน		(10,442,212.12)	2,492,172.37
รายการกำไร(ขาดทุน)สุทธิที่ยังไม่เกิดขึ้นจากเงินลงทุน		33,142,055.63	(34,942,693.31)
รวมรายการกำไร(ขาดทุน)สุทธิจากเงินลงทุน		22,699,843.51	(32,450,520.94)
การเพิ่มขึ้น(ลดลง)ในสินทรัพย์สุทธิจากการดำเนินงานก่อนภาษีเงินได้		22,393,852.93	(27,359,570.03)
หัก ภาษีเงินได้		(2,158.29)	(4,375.92)
การเพิ่มขึ้นในสินทรัพย์สุทธิจากการดำเนินงานหลังหักภาษีเงินได้		22,391,694.64	(27,363,945.95)

หมายเหตุประกอบงบการเงินเป็นส่วนหนึ่งของงบการเงินนี้

กองทุนเปิด แอล เอช สแตรทิจี อีควิตี้
งบแสดงการเปลี่ยนแปลงสินทรัพย์สุทธิ
สำหรับปีสิ้นสุดวันที่ 28 กุมภาพันธ์ 2564

		หน่วย : บาท	
	หมายเหตุ	28/2/64	29/2/63
การเพิ่มขึ้น(ลดลง)สุทธิของสินทรัพย์สุทธิจาก			
การดำเนินงาน		22,391,694.64	(27,363,945.95)
การแบ่งปันส่วนทุนให้ผู้ถือส่วนได้เสีย	9	(6,707,475.19)	(19,584,998.23)
การเพิ่มขึ้นของทุนที่ได้รับจากผู้ถือหน่วยลงทุนในระหว่างปี		43,746,520.28	724,357,869.53
การลดลงของทุนที่ได้รับจากผู้ถือหน่วยลงทุนในระหว่างปี		(198,146,005.02)	(609,341,832.33)
การเพิ่มขึ้น(ลดลง)ของสินทรัพย์สุทธิในระหว่างปี		(138,715,265.29)	68,067,093.02
สินทรัพย์สุทธิ ณ วันต้นปี		324,823,049.98	256,755,956.96
สินทรัพย์สุทธิ ณ วันปลายปี		<u>186,107,784.69</u>	<u>324,823,049.98</u>
			หน่วย : หน่วย
		28/2/64	29/2/63
การเปลี่ยนแปลงของจำนวนหน่วยลงทุน (มูลค่าหน่วยละ 10 บาท)			
หน่วยลงทุน ณ วันต้นปี		35,694,400.2936	24,142,301.6397
บวก หน่วยลงทุนที่ขายในระหว่างปี		4,444,453.9896	71,131,232.7544
หัก หน่วยลงทุนที่รับซื้อคืนในระหว่างปี		(21,010,081.6676)	(59,579,134.1005)
หน่วยลงทุน ณ วันสิ้นปี		<u>19,128,772.6156</u>	<u>35,694,400.2936</u>

หมายเหตุประกอบงบการเงินเป็นส่วนหนึ่งของงบการเงินนี้

กองทุนเปิด แอล เอช สแตรทิจี อีควิตี้
หมายเหตุประกอบงบการเงิน
สำหรับปีสิ้นสุดวันที่ 28 กุมภาพันธ์ 2564

หน่วย : บาท

1. ลักษณะของกองทุนเปิด แอล เอช สแตรทิจี อีควิตี้

กองทุนเปิด แอล เอช สแตรทิจี อีควิตี้ (“กองทุนฯ”) เป็นกองทุนรวมตราสารแห่งทุน ประเภทรับซื้อคืนหน่วยลงทุน ซึ่งจดทะเบียนเป็นกองทุนรวมกับสำนักงานคณะกรรมการกำกับหลักทรัพย์และตลาดหลักทรัพย์ (“ก.ล.ต.”) เมื่อวันที่ 8 มีนาคม 2560 มูลค่าโครงการ 1,000 ล้านบาท (แบ่งเป็น 100,000,000.0000 หน่วยมูลค่าหน่วยละ 10 บาท) ซึ่งไม่มีกำหนดระยะเวลาสิ้นสุดโครงการ

กองทุนฯ จัดการโดย บริษัทหลักทรัพย์จัดการกองทุน แลนด์ แอนด์ เฮ้าส์ จำกัด (“บริษัทจัดการ”) เป็นผู้จัดการกองทุนและนายทะเบียนหน่วยลงทุน โดยมีธนาคารไทยพาณิชย์ จำกัด (มหาชน) เป็นผู้ดูแลผลประโยชน์

กองทุนฯ มีนโยบายที่จะลงทุนในหุ้นสามัญของบริษัทจดทะเบียนในตลาดหลักทรัพย์แห่งประเทศไทย และ/หรือตลาดหลักทรัพย์ เอ็ม เอ ไอ (mai) โดยจะเน้นการลงทุนด้วยการสร้างกลุ่มหลักทรัพย์ที่กองทุนลงทุนให้มีความผันผวนต่ำ เพื่อลดความผันผวนของการลงทุนโดยรวมของกองทุนให้อยู่ในระดับต่ำที่สุด ทั้งนี้ การลงทุนในหุ้นดังกล่าวจะส่งผลให้กองทุนมี net exposure ในตราสารทุนโดยเฉลี่ยในรอบปีบัญชีไม่น้อยกว่าร้อยละ 80 ของมูลค่าทรัพย์สินสุทธิของกองทุน

เงินส่วนที่เหลือกองทุนอาจลงทุนในหลักทรัพย์หรือทรัพย์สินอื่นหรือการหาผลตอบแทนโดยวิธีอื่นตามที่ระบุไว้ในหนังสือชี้ชวนโครงการหรือตามที่คณะกรรมการ ก.ล.ต. หรือ สำนักงานคณะกรรมการประกาศกำหนดให้ลงทุนได้ โดยการลงทุนในหลักทรัพย์ และ/หรือตราสารดังกล่าวจะต้องไม่ส่งผลให้กองทุนมีฐานะการลงทุนสุทธิ (net exposure) ในหุ้นหรือตราสารทุนน้อยกว่าร้อยละ 80 ของมูลค่าสินทรัพย์สุทธิของกองทุน

กองทุนฯ อาจลงทุนในหรือมีไว้ซึ่งสัญญาซื้อขายล่วงหน้า (Derivatives) โดยมีวัตถุประสงค์เพื่อป้องกันความเสี่ยง (Hedging)

เมื่อวันที่ 15 กรกฎาคม 2563 กองทุนฯ ได้รับความเห็นชอบจากสำนักงานคณะกรรมการกำกับหลักทรัพย์และตลาดหลักทรัพย์ ให้แก้ไขเพิ่มเติมรายละเอียดโครงการเกี่ยวกับเรื่องการแบ่งชนิดหน่วยลงทุน (Class of Unit) โดยมีการแบ่งชนิดของหน่วยลงทุนเป็น 5 ชนิด ได้แก่ ชนิดเพื่อการออมและสะสมมูลค่า (LHSTRATEGY-ASSF) และชนิดเพื่อการออมและจ่ายเงินปันผล (LHSTRATEGY-DSSF) ทั้งนี้ ผู้ถือหน่วยลงทุนเดิมจะอยู่ที่ชนิดสะสมมูลค่า (LHSTRATEGY-A) ชนิดขายคืนหน่วยลงทุนอัตโนมัติ (LHSTRATEGY-R) และชนิดจ่ายปันผล (LHSTRATEGY-D)

เมื่อวันที่ 16 กันยายน 2563 กองทุนฯ ได้รับความเห็นชอบจากสำนักงานคณะกรรมการกำกับหลักทรัพย์และตลาดหลักทรัพย์ ให้แก้ไขเพิ่มเติมรายละเอียดโครงการเกี่ยวกับเรื่องการแบ่งชนิดหน่วยลงทุน (Class of Unit) โดยมีการแบ่งชนิดของหน่วยลงทุนเป็น 6 ชนิด ได้แก่ ชนิดช่องทางอิเล็กทรอนิกส์ (LHSTRATEGY-E) ทั้งนี้ ผู้ถือหน่วยลงทุนเดิมจะอยู่ที่ชนิดสะสมมูลค่า (LHSTRATEGY-A) ชนิดขายคืนหน่วยลงทุนอัตโนมัติ (LHSTRATEGY-R) ชนิดจ่ายปันผล (LHSTRATEGY-D) ชนิดเพื่อการออมและสะสมมูลค่า (LHSTRATEGY-ASSF) และชนิดเพื่อการออมและจ่ายเงินปันผล (LHSTRATEGY-DSSF)

กองทุนฯ มีนโยบายไม่จ่ายเงินปันผลแก่ผู้ถือหน่วยลงทุนชนิดสะสมมูลค่า (LHSTRATEGY-A) ชนิดขายคืนหน่วยลงทุนอัตโนมัติ (LHSTRATEGY-R) ชนิดเพื่อการออมและสะสมมูลค่า (LHSTRATEGY-ASSF) และชนิดช่องทางอิเล็กทรอนิกส์ (LHSTRATEGY-E)

กองทุนฯ มีนโยบายจ่ายเงินปันผลแก่ผู้ถือหน่วยลงทุนชนิดจ่ายปันผล (LHSTRATEGY-D) และชนิดเพื่อการออมและจ่ายเงินปันผล (LHSTRATEGY-DSSF) ตามหลักเกณฑ์และวิธีการที่กำหนดในหนังสือชี้ชวน 

2. หลักเกณฑ์ในการจัดทำงบการเงิน

2.1 งบการเงินนี้ได้จัดทำขึ้นตามแนวปฏิบัติทางบัญชีว่าด้วยการบัญชีสำหรับกองทุนรวมและกองทุนสำรองเลี้ยงชีพ ที่สมาคมบริษัทจัดการลงทุนกำหนดโดยได้รับความเห็นชอบจากสำนักงานคณะกรรมการกำกับหลักทรัพย์และตลาดหลักทรัพย์ ส่วนเรื่องที่ไม่ได้กำหนดไว้ กองทุนฯ ปฏิบัติตามมาตรฐานการรายงานทางการเงินที่ออกโดยสภาวิชาชีพบัญชีที่มีผลบังคับใช้ในรอบระยะเวลาบัญชีของงบการเงิน

2.2 งบการเงินนี้ได้จัดทำขึ้นโดยใช้เกณฑ์ราคาทุนเดิมเว้นแต่จะได้เปิดเผยเป็นอย่างอื่นในนโยบายการบัญชี

2.3 การใช้ประมาณการทางบัญชี

ในการจัดทำงบการเงินให้เป็นไปตามมาตรฐานการบัญชีและมาตรฐานการรายงานทางการเงิน ผู้บริหารต้องใช้การประมาณและข้อสมมติฐานหลายประการซึ่งมีผลกระทบต่อการกำหนดนโยบายและการรายงานจำนวนเงินที่เกี่ยวข้องกับสินทรัพย์ หนี้สิน รายได้ และค่าใช้จ่ายผลที่เกิดขึ้นจริงจึงแตกต่างจากที่ประมาณการไว้

ประมาณการและข้อสมมติฐานที่ใช้ในการจัดทำงบการเงินจะได้รับการทบทวนอย่างต่อเนื่อง การปรับประมาณการทางบัญชีจะบันทึกในงวดบัญชีที่ประมาณการดังกล่าวได้รับการทบทวนและในอนาคตที่ได้รับผลกระทบ

3. มาตรฐานการรายงานทางการเงินใหม่

มาตรฐานการรายงานทางการเงินที่เริ่มมีผลบังคับในปัจจุบันและที่จะมีผลบังคับในอนาคตมีรายละเอียดดังนี้

3.1 มาตรฐานการรายงานทางการเงินที่เริ่มมีผลบังคับใช้ในปัจจุบัน

สภาวิชาชีพบัญชีได้ออกและปรับปรุงมาตรฐานการรายงานทางการเงินและการตีความมาตรฐานการรายงานทางการเงินฉบับปรับปรุง (ปรับปรุง 2562) รวมถึงแนวปฏิบัติทางบัญชีฉบับใหม่ ซึ่งมีผลบังคับใช้สำหรับรอบระยะเวลาบัญชีที่เริ่มในหรือหลังวันที่ 1 มกราคม 2563 ซึ่งมาตรฐานการรายงานทางการเงินดังกล่าวไม่มีผลกระทบอย่างเป็นทางการเป็นสาระสำคัญต่องบการเงินนี้ โดยมีมาตรฐานการรายงานทางการเงินฉบับใหม่ซึ่งได้มีการเปลี่ยนแปลงหลักการสำคัญ ดังนี้

- มาตรฐานการรายงานทางการเงิน กลุ่มเครื่องมือทางการเงิน จำนวน 5 ฉบับ ประกอบด้วย

มาตรฐานการรายงานทางการเงิน ฉบับที่ 7	การเปิดเผยข้อมูลเครื่องมือทางการเงิน
มาตรฐานการรายงานทางการเงิน ฉบับที่ 9	เครื่องมือทางการเงิน
มาตรฐานการบัญชี ฉบับที่ 32	การแสดงรายการเครื่องมือทางการเงิน
การตีความมาตรฐานการรายงานทางการเงิน ฉบับที่ 16	การป้องกันความเสี่ยงของเงินลงทุนสุทธิใน หน่วยงานต่างประเทศ
การตีความมาตรฐานการรายงานทางการเงิน ฉบับที่ 19	การชำระหนี้สินทางการเงินด้วยตราสารทุน

กองทุนเปิด แอล เอช สแตรทิจี อีควิตี้
หมายเหตุประกอบงบการเงิน
สำหรับปีสิ้นสุดวันที่ 28 กุมภาพันธ์ 2564

หน่วย : บาท

กองทุนฯ นำมาตรฐานการรายงานทางการเงินกลุ่มนี้มาถือปฏิบัติ แต่อย่างไรก็ตามผู้บริหารกองทุนฯ ได้พิจารณาแล้วว่า การรับรู้รายการข้างต้นไม่มีผลกระทบอย่างเป็นทางการเป็นสาระสำคัญให้มีการปรับปรุงกำไรสุทธิ ณ วันที่ 1 มกราคม 2563

- มาตรฐานการรายงานทางการเงิน ฉบับที่ 16 เรื่อง สัญญาเช่า

มาตรฐานการรายงานทางการเงิน ฉบับที่ 16 ใช้แทนมาตรฐานการบัญชี ฉบับที่ 17 เรื่อง สัญญาเช่า และการตีความมาตรฐานบัญชีที่เกี่ยวข้อง อย่างไรก็ตาม การบัญชีสำหรับผู้ให้เช่าไม่มีการเปลี่ยนแปลงอย่างมีสาระสำคัญจากมาตรฐานการบัญชี ฉบับที่ 17 ผู้ให้เช่ายังคงต้องจัดประเภทสัญญาเช่าเป็นสัญญาเช่าดำเนินงานโดยใช้หลักการเช่นเดียวกันกับมาตรฐานการบัญชีฉบับที่ 17

ฝ่ายบริหารของกองทุนฯ ได้ประเมินแล้วเห็นว่ามาตรฐานการรายงานทางการเงินฉบับนี้ไม่มีผลกระทบอย่างเป็นทางการเป็นสาระสำคัญต่องบการเงิน

3.2 มาตรฐานการรายงานทางการเงินใหม่ที่ยังไม่มีผลบังคับใช้

นอกเหนือจากมาตรฐานการรายงานทางการเงินที่ออกและปรับปรุงใหม่ข้างต้น สภาวิชาชีพบัญชีได้ออกและปรับปรุงมาตรฐานการรายงานทางการเงินฉบับอื่นๆ ซึ่งมีผลบังคับสำหรับรอบระยะเวลาบัญชีที่เริ่มในหรือหลังวันที่ 1 มกราคม 2564 กองทุนฯ ไม่มีแผนที่จะนำมาตรฐานการรายงานทางการเงินมาใช้ก่อนวันที่ถือปฏิบัติ ซึ่งฝ่ายบริหารของกองทุนฯ ได้ประเมินแล้วเห็นว่ามาตรฐานการรายงานทางการเงินข้างต้นจะไม่มีผลกระทบอย่างเป็นทางการเป็นสาระสำคัญต่องบการเงินสำหรับปีที่เริ่มใช้มาตรฐานการบัญชีดังกล่าว

4. นโยบายการบัญชีที่สำคัญ

4.1 การรับรู้รายได้และค่าใช้จ่าย

- ดอกเบี้ยรับ รับรู้เป็นรายได้ตามระยะเวลาที่พึงได้รับโดยคำนึงถึงผลตอบแทนที่แท้จริง
- เงินปันผลรับ รับรู้เป็นรายได้ตั้งแต่วันที่ประกาศจ่ายและมีสิทธิที่จะได้รับ
- บัญชีส่วนเกินและส่วนต่อมูลค่างของตราสารหนี้ตัดจำหน่ายตามวิธีอัตราดอกเบี้ยที่แท้จริงซึ่งยอดที่ตัดจำหน่ายนี้แสดงเป็นรายการปรับปรุงกับดอกเบี้ยรับ
- กำไรหรือขาดทุนที่เกิดขึ้นจากการจำหน่ายเงินลงทุนรับรู้เป็นรายได้หรือค่าใช้จ่าย ณ วันที่จำหน่ายเงินลงทุน
- ค่าใช้จ่ายรับรู้ตามเกณฑ์คงค้าง

4.2 เงินลงทุนและการวัดค่าเงินลงทุน

- เงินลงทุนจะรับรู้เป็นสินทรัพย์ด้วยจำนวนต้นทุนของเงินลงทุน ณ วันที่กองทุนฯ มีสิทธิในเงินลงทุน ต้นทุนของเงินลงทุนประกอบด้วยรายจ่ายซื้อเงินลงทุนและค่าใช้จ่ายโดยตรงทั้งสิ้นที่กองทุนจ่ายเพื่อให้ได้มาซึ่งเงินลงทุนนั้น และตั้งแต่วันที่ 1 มกราคม 2563 กองทุนวัดมูลค่าเริ่มแรกด้วยมูลค่ายุติธรรม โดยต้นทุนในการทำรายการซึ่งเกี่ยวข้องโดยตรงกับการได้มาของเงินลงทุนนั้น ให้รับรู้ในกำไรหรือขาดทุนทันทีเมื่อเกิดขึ้น
- หลักทรัพย์ที่เป็นตราสารทุนที่มีตลาดซื้อขายคล่องรองรับ แสดงด้วยมูลค่ายุติธรรมโดยใช้ราคาปิดในตลาดหลักทรัพย์แห่งประเทศไทยของวันที่วัดค่าเงินลงทุน
- เงินลงทุนในตราสารหนี้ในประเทศแสดงด้วยมูลค่ายุติธรรม โดยใช้ราคาหรืออัตราผลตอบแทนจากการซื้อขายที่ประกาศโดยสมาคมตลาดตราสารหนี้ไทย ณ วันที่วัดค่าเงินลงทุน

กองทุนเปิด แอล เอช สแตรทิจี อีควิตี้
 หมายเหตุประกอบงบการเงิน
 สำหรับปีสิ้นสุดวันที่ 28 กุมภาพันธ์ 2564

หน่วย : บาท

- กองทุนฯ ใช้วิธีราคาทุนตัดจำหน่ายในการกำหนดมูลค่ายุติธรรมของตราสารหนี้ซึ่งมีอายุครบกำหนดภายใน 90 วัน นับตั้งแต่วันที่ลงทุนและไม่มีเงื่อนไขการต่ออายุเมื่อมูลค่ายุติธรรมของตราสารหนี้ไม่นับแตกต่างจากราคาทุนตัดจำหน่ายอย่างเป็นทางการ
- กำไร(ขาดทุน)สุทธิที่ยังไม่เกิดขึ้นจากการปรับมูลค่าเงินลงทุนให้เป็นมูลค่ายุติธรรมจะรับรู้ในงบกำไรขาดทุนเบ็ดเสร็จ ณ วันที่วัดค่าเงินลงทุน
- ราคาทุนของเงินลงทุนที่จำหน่ายใช้วิธีถัวเฉลี่ยถ่วงน้ำหนัก

4.3 การแบ่งปันส่วนทุนให้ผู้ถือหน่วยลงทุน

กองทุนฯ จะบันทึกผลกำไรสะสม ณ วันที่ประกาศจ่ายเงินปันผล

4.4 บัญชีปรับสมดุล

บัญชีปรับสมดุลถือเป็นส่วนหนึ่งของกำไรสะสม ซึ่งจะบันทึกเมื่อมีการขายหรือรับซื้อคืนหน่วยลงทุนของกองทุนฯ เพื่อให้ผู้ถือหน่วยลงทุนมีส่วนร่วมในสินทรัพย์สุทธิของกิจการลงทุนหรือได้รับส่วนแบ่งจากกิจการลงทุนเท่าเทียมกันไม่ว่าผู้ถือหน่วยลงทุนนั้นจะลงทุนหรือเลิกลงทุนในกิจการลงทุน ณ เวลาใด

4.5 ภาษีเงินได้

กองทุนมีหน้าที่เสียภาษีเงินได้นิติบุคคลเฉพาะเงินได้พึงประเมินตามมาตรา (40)(4)(ก) แห่งประมวลรัษฎากรในอัตราร้อยละ 15 ของรายได้ก่อนหักรายจ่ายใด ๆ โดยมีผลบังคับใช้ตั้งแต่วันที่ 20 สิงหาคม 2562

5. ข้อมูลเกี่ยวกับการซื้อขายเงินลงทุน

กองทุนฯ ได้ซื้อขายเงินลงทุนในระหว่างปีสรุปได้ดังนี้

	สำหรับปีสิ้นสุดวันที่	
	28 กุมภาพันธ์ 2564	29 กุมภาพันธ์ 2563
ซื้อเงินลงทุน	807,875,422.34	1,239,885,865.14
ขายเงินลงทุน	951,878,766.45	1,168,774,972.60

6. ค่าใช้จ่าย

บริษัทหลักทรัพย์จัดการกองทุน แลนด์ แอนด์ เฮ้าส์ จำกัด เป็นบริษัทจัดการกองทุนและนายทะเบียนหน่วยลงทุน โดยมีธนาคารไทยพาณิชย์ จำกัด (มหาชน) เป็นผู้ดูแลผลประโยชน์ของกองทุน

ค่าธรรมเนียมการจัดการ ค่าธรรมเนียมผู้ดูแลผลประโยชน์ และค่าธรรมเนียมนายทะเบียน (ร้อยละต่อปีของมูลค่าทรัพย์สินทั้งหมดหักด้วยมูลค่าหนี้สินทั้งหมด ทั้งนี้ มูลค่าหนี้สินทั้งหมดไม่รวมค่าธรรมเนียมการจัดการ ค่าธรรมเนียมผู้ดูแลผลประโยชน์ และค่าธรรมเนียมนายทะเบียนหน่วยลงทุน ณ วันที่คำนวณ) ซึ่งสามารถสรุปได้ดังนี้ :-

ค่าใช้จ่าย	นโยบายการกำหนดราคา
ค่าธรรมเนียมการจัดการ	ไม่เกินร้อยละ 3.210 ต่อปี
ค่าธรรมเนียมผู้ดูแลผลประโยชน์	ไม่เกินร้อยละ 0.110 ต่อปี
ค่าธรรมเนียมนายทะเบียน	ไม่เกินร้อยละ 0.940 ต่อปี*

*สำหรับชนิดสะสมมูลค่า (LHSTRATEGY-A) ไม่เกินร้อยละ 0.810 ต่อปี

ค่าธรรมเนียมดังกล่าวรวมภาษีมูลค่าเพิ่ม

กองทุนเปิด แอล เอช สแตรทิจี อีควิตี้
 หมายเหตุประกอบงบการเงิน
 สำหรับปีสิ้นสุดวันที่ 28 กุมภาพันธ์ 2564

หน่วย : บาท

7. รายการบัญชีที่เกี่ยวข้องกัน

ในระหว่างปี กองทุนฯ มีรายการบัญชีที่สำคัญกับกิจการที่เกี่ยวข้องกัน รายการธุรกิจดังกล่าวเป็นไปตามเงื่อนไขทางการค้าและเกณฑ์ตามที่ตกลงกันระหว่างกองทุนฯ และกิจการที่เกี่ยวข้องกัน ซึ่งเป็นไปตามปกติธุรกิจ โดยสามารถสรุปได้ดังนี้

กิจการที่เกี่ยวข้องกัน ประกอบด้วย :-

ชื่อกิจการที่เกี่ยวข้องกัน	ลักษณะความสัมพันธ์
บริษัทหลักทรัพย์จัดการกองทุน แลนด์ แอนด์ เฮ้าส์ จำกัด	ผู้จัดการกองทุนและนายทะเบียนหน่วยลงทุน
บริษัท แลนด์แอนด์เฮ้าส์ จำกัด (มหาชน)	ผู้ถือหุ้นรายใหญ่ในบริษัทใหญ่
บริษัท ควอลิตี้ เฮ้าส์ จำกัด (มหาชน)	ผู้ถือหุ้นรายใหญ่ในบริษัทใหญ่
บริษัทหลักทรัพย์ แลนด์ แอนด์ เฮ้าส์ จำกัด (มหาชน)	ผู้ถือหุ้นใหญ่ร่วมกัน

รายการที่สำคัญสำหรับปีสิ้นสุดวันที่ 28 กุมภาพันธ์ 2564 และ 29 กุมภาพันธ์ 2563 มีดังต่อไปนี้

	นโยบายการกำหนดราคา	สำหรับปีสิ้นสุดวันที่	
		28 กุมภาพันธ์ 2564	29 กุมภาพันธ์ 2563
● บริษัทหลักทรัพย์จัดการกองทุน แลนด์ แอนด์ เฮ้าส์ จำกัด			
ค่าธรรมเนียมการจัดการ	ตามเกณฑ์ที่ระบุในหนังสือชี้ชวน	3,794,366.62	6,413,003.45
ค่าธรรมเนียมนายทะเบียน	ตามเกณฑ์ที่ระบุในหนังสือชี้ชวน	632,394.31	1,068,834.02
● บริษัท แลนด์แอนด์เฮ้าส์ จำกัด (มหาชน)			
- ในฐานะผู้ออกหลักทรัพย์			
ชื่อหลักทรัพย์	ราคาตลาด	1,832,572.14	-
ขายหลักทรัพย์	ราคาตลาด	1,947,811.38	-
● บริษัท ควอลิตี้ เฮ้าส์ จำกัด (มหาชน)			
- ในฐานะผู้ออกหลักทรัพย์			
ชื่อหลักทรัพย์	ราคาตลาด	-	10,041,472.81
ขายหลักทรัพย์	ราคาตลาด	-	9,217,493.82
เงินปันผลรับ	ตามราคาที่ประกาศจ่าย	-	122,178.00

mm.

กองทุนเปิด แอล เอช สแตรทิจี อีควิตี้
 หมายเหตุประกอบงบการเงิน
 สำหรับปีสิ้นสุดวันที่ 28 กุมภาพันธ์ 2564

หน่วย : บาท

		สำหรับปีสิ้นสุดวันที่	
		28 กุมภาพันธ์	29 กุมภาพันธ์
		2564	2563
นโยบายการกำหนดราคา		2564	2563
● บริษัทหลักทรัพย์ แลนด์ แอนด์ เฮ้าส์ จำกัด (มหาชน)			
- ในฐานะผู้ค้าหลักทรัพย์			
ชื่อหลักทรัพย์	ราคาตลาด	32,090,164.89	51,889,227.81
ขายหลักทรัพย์	ราคาตลาด	34,409,190.76	24,063,315.74
ค่านายหน้า	อัตราตามที่กำหนดในสัญญา	106,737.88	121,832.66

ณ วันที่ 28 กุมภาพันธ์ 2564 และ 29 กุมภาพันธ์ 2563 กองทุนฯ มียอดคงเหลือที่มีสาระสำคัญกับกิจการที่เกี่ยวข้องกัน ดังนี้

		ณ วันที่	
		28 กุมภาพันธ์	29 กุมภาพันธ์
		2564	2563
● บริษัทหลักทรัพย์จัดการกองทุน แลนด์ แอนด์ เฮ้าส์ จำกัด			
ค่าธรรมเนียมการจัดการค้ำจ่าย		247,653.55	458,697.70
ค่าธรรมเนียมนายทะเบียนค้ำจ่าย		41,275.57	76,449.59

8. ประเภทหน่วยลงทุนที่ออกจำหน่าย

ประเภทผู้ถือหน่วยลงทุน	ณ วันที่ 28 กุมภาพันธ์ 2564		
	หน่วยลงทุน ณ วันปลายปี (หน่วย)	สินทรัพย์สุทธิ (บาท)	มูลค่าสินทรัพย์สุทธิ ต่อหน่วย (บาท)
ชนิดสะสมมูลค่า	4,539,548.7656	52,560,561.87	11.5783
ชนิดขายคืนหน่วยลงทุนอัตโนมัติ	937,391.4843	10,873,508.25	11.5997
ชนิดจ่ายเงินปันผล	13,392,800.0117	120,218,331.20	8.9763
ชนิดเพื่อการออมและสะสมมูลค่า	14,386.8888	143,003.60	9.9398
ชนิดเพื่อการออมและจ่ายเงินปันผล	137,991.2415	1,259,329.91	9.1261
ชนิดช่องทางอิเล็กทรอนิกส์	106,654.2237	1,053,049.86	9.8734

mm.

กองทุนเปิด แอล เอช สแตรทิจี อีควิตี้
 หมายเหตุประกอบงบการเงิน
 สำหรับปีสิ้นสุดวันที่ 28 กุมภาพันธ์ 2564

หน่วย : บาท

ณ วันที่ 29 กุมภาพันธ์ 2563

ประเภทผู้ถือหน่วยลงทุน	หน่วยลงทุน ณ วันปลายปี (หน่วย)	สินทรัพย์สุทธิ (บาท)	มูลค่าสินทรัพย์สุทธิ ต่อหน่วย (บาท)
ชนิดสะสมมูลค่า	7,748,726.4410	81,788,236.72	10.5550
ชนิดขายคืนหน่วยลงทุนอัตโนมัติ	1,664,331.2652	17,563,538.94	10.5529
ชนิดจ่ายเงินปันผล	26,281,342.5874	225,471,274.32	8.5791

ปัจจุบันกองทุนนำเสนอหน่วยลงทุน 6 ชนิด ได้แก่ ชนิดสะสมมูลค่า (LHSTRATEGY-A) ชนิดขายคืนหน่วยลงทุนอัตโนมัติ (LHSTRATEGY-R) ชนิดจ่ายปันผล (LHSTRATEGY-D) ชนิดเพื่อการออมและสะสมมูลค่า (LHSTRATEGY-ASSF) ชนิดเพื่อการออมและจ่ายเงินปันผล (LHSTRATEGY-DSSF) และชนิดช่องทางอิเล็กทรอนิกส์ (LHSTRATEGY-E) ความแตกต่างหลักระหว่างชนิดหน่วยลงทุน คือ

- ชนิดสะสมมูลค่า (LHSTRATEGY-A) ผู้ลงทุนประเภทบุคคลธรรมดา เปิดโอกาสให้ผู้ลงทุนรับรายได้จากส่วนต่างจากการลงทุน (Capital Gain) และสะสมผลประโยชน์จากการลงทุน (Total return)
- ชนิดขายคืนหน่วยลงทุนอัตโนมัติ (LHSTRATEGY-R) ผู้ลงทุนประเภทบุคคลธรรมดา เปิดโอกาสให้ผู้ลงทุนรับรายได้สม่ำเสมอจากการขายคืนหน่วยลงทุนอัตโนมัติ
- ชนิดจ่ายปันผล (LHSTRATEGY-D) ผู้ลงทุนประเภทนิติบุคคล และ/หรือสถาบัน เปิดโอกาสให้ผู้ลงทุนรับรายได้สม่ำเสมอจากเงินปันผล รวมถึงมีสิทธิได้รับสิทธิพิเศษทางภาษี หากปฏิบัติเป็นไปตามเกณฑ์หรือเงื่อนไขที่กรมสรรพากรกำหนด
- ชนิดเพื่อการออมและสะสมมูลค่า (LHSTRATEGY-ASSF) ผู้ลงทุนประเภทบุคคลธรรมดา เปิดโอกาสให้ผู้ลงทุนรับรายได้จากส่วนต่างจากการลงทุน (Capital Gain) และสะสมผลประโยชน์จากการลงทุน (Total return) รวมถึงได้รับสิทธิประโยชน์ทางภาษี หากปฏิบัติเป็นไปตามหลักเกณฑ์ วิธีการ และเงื่อนไข ที่กรมสรรพากรกำหนดและ/หรือกฎหมายที่เกี่ยวข้อง
- ชนิดเพื่อการออมและจ่ายเงินปันผล (LHSTRATEGY-DSSF) ผู้ลงทุนประเภทบุคคลธรรมดา เปิดโอกาสให้ผู้ลงทุนรับรายได้สม่ำเสมอจากเงินปันผล รวมถึงได้รับสิทธิประโยชน์ทางภาษี หากปฏิบัติเป็นไปตามเกณฑ์หรือเงื่อนไข ที่กรมสรรพากรกำหนดและ/หรือกฎหมายที่เกี่ยวข้อง
- ชนิดช่องทางอิเล็กทรอนิกส์ (LHSTRATEGY-E) ผู้ลงทุนที่ทำรายการผ่านช่องทางอิเล็กทรอนิกส์ของบริษัทจัดการ รวมถึงกลุ่มผู้ลงทุนอื่นที่บริษัทจัดการประกาศเพิ่มเติมในอนาคต

กองทุนเปิด แอล เอช สแตรทิจี อีควิตี้
 หมายเหตุประกอบงบการเงิน
 สำหรับปีสิ้นสุดวันที่ 28 กุมภาพันธ์ 2564

หน่วย : บาท

การเพิ่มขึ้น(ลดลง)ในสินทรัพย์สุทธิจากการดำเนินงานในระหว่างปี แยกตามประเภทผู้ถือหน่วยลงทุน มี
 ดังนี้

	สำหรับปีสิ้นสุดวันที่	
	28 กุมภาพันธ์	29 กุมภาพันธ์
	2564	2563
● ชนิดสะสมมูลค่า (LHSTRATEGY-A)	6,579,059.11	(8,770,579.78)
● ชนิดขายคืนหน่วยลงทุนอัตโนมัติ (LHSTRATEGY-R)	990,607.26	(1,823,456.66)
● ชนิดจ่ายปันผล (LHSTRATEGY-D)	14,708,468.99	(16,769,909.51)
● ชนิดเพื่อการออมและสะสมมูลค่า (LHSTRATEGY-ASSF)	4,560.11	-
● ชนิดเพื่อการออมและจ่ายเงินปันผล (LHSTRATEGY-DSSF)	66,611.28	-
● ชนิดช่องทางอิเล็กทรอนิกส์ (LHSTRATEGY-E)	42,387.89	-
รวม	22,391,694.64	(27,363,945.95)

9. การแบ่งปันส่วนทุนให้ผู้ถือส่วนได้เสีย

ในระหว่างปี สิ้นสุดวันที่ 28 กุมภาพันธ์ 2564 และ 29 กุมภาพันธ์ 2563 กองทุนฯ ได้จ่ายเงินปันผลให้แก่ผู้ถือ
 หน่วยลงทุนชนิดจ่ายเงินปันผล ดังนี้

วันที่ปิดสมุด ทะเบียน	วันที่ปิดสมุด สำหรับรอบระยะเวลา	อัตราต่อหน่วย (บาท/หน่วย)	สำหรับปีสิ้นสุดวันที่	
			28 กุมภาพันธ์ 2564	29 กุมภาพันธ์ 2563
22 มีนาคม 2562	1 มกราคม 2562 - 28 กุมภาพันธ์ 2562	0.30	-	9,005,886.72
24 พฤษภาคม 2562	1 มีนาคม 2562 - 30 เมษายน 2562	0.15	-	6,118,135.72
19 กรกฎาคม 2562	1 พฤษภาคม 2562 - 30 มิถุนายน 2562	0.15	-	4,460,975.79
24 กรกฎาคม 2563	1 เมษายน 2563 - 30 มิถุนายน 2563	0.10	1,873,957.77	-
18 กันยายน 2563	1 กรกฎาคม 2563 - 31 สิงหาคม 2563	0.10	1,558,067.65	-
22 มกราคม 2564	1 พฤศจิกายน 2563 - 31 ธันวาคม 2563	0.24	3,275,449.77	-
	รวม		6,707,475.19	19,584,998.23

mm.

กองทุนเปิด แอล เอช สแตรทิจี อีควิตี้
 หมายเหตุประกอบงบการเงิน
 สำหรับปีสิ้นสุดวันที่ 28 กุมภาพันธ์ 2564

หน่วย : บาท

10. การเปิดเผยข้อมูลสำหรับเครื่องมือทางการเงิน

กองทุนฯ มีนโยบายที่จะบริหารความเสี่ยงของเครื่องมือทางการเงิน ดังนี้

10.1 มูลค่ายุติธรรม

มูลค่ายุติธรรม หมายถึง ราคาที่จะได้รับจากการขายสินทรัพย์หรือเป็นราคาที่จะจ่ายเพื่อโอนหนี้สินให้ผู้อื่น โดยรายการดังกล่าวเป็นรายการที่เกิดขึ้นในสภาพปกติระหว่างผู้ซื้อและผู้ขาย ณ วันที่วัดมูลค่า กองทุนใช้ราคาเสนอซื้อขายในตลาดที่มีสภาพคล่องในการวัดมูลค่ายุติธรรมของสินทรัพย์และหนี้สินซึ่งแนวปฏิบัติทางการบัญชีที่เกี่ยวข้องกำหนดให้ต้องวัดมูลค่าด้วยมูลค่ายุติธรรม ยกเว้นในกรณีที่ไม่มีตลาดที่มีสภาพคล่องสำหรับสินทรัพย์หรือหนี้สินที่มีลักษณะเดียวกันหรือไม่สามารถหาราคาเสนอซื้อขายในตลาดที่มีสภาพคล่องได้ กองทุนจะประมาณมูลค่ายุติธรรมโดยใช้เทคนิคการประเมินมูลค่าที่เหมาะสมกับแต่ละสถานการณ์ และพยายามใช้ข้อมูลที่สามารถสังเกตได้ที่เกี่ยวข้องกับสินทรัพย์หรือหนี้สินที่จะวัดมูลค่ายุติธรรมนั้นให้มากที่สุด

ลำดับชั้นของมูลค่ายุติธรรมที่ใช้วัดมูลค่าและเปิดเผยมูลค่ายุติธรรมของสินทรัพย์และหนี้สินในงบการเงิน ออกเป็น 3 ระดับตามประเภทของข้อมูลที่นำมาใช้ในการวัดมูลค่ายุติธรรม ดังนี้

ระดับ 1 ใช้ข้อมูลราคาเสนอซื้อขายของสินทรัพย์หรือหนี้สินอย่างเดียวกันในตลาดที่มีสภาพคล่อง

ระดับ 2 ใช้ข้อมูลอื่นที่สามารถสังเกตได้ของสินทรัพย์หรือหนี้สิน ไม่ว่าจะ เป็นข้อมูลทางตรงหรือทางอ้อม

ระดับ 3 ใช้ข้อมูลที่ไม่สามารถสังเกตได้ เช่น ข้อมูลเกี่ยวกับกระแสเงินในอนาคตที่กิจการประมาณขึ้น

ทุกวันสิ้นรอบระยะเวลารายงาน กองทุนฯ จะประเมินความจำเป็นในการโอนรายการระหว่างลำดับชั้นของมูลค่ายุติธรรมสำหรับสินทรัพย์และหนี้สินที่ถืออยู่ ณ วันสิ้นรอบระยะเวลารายงานที่มีการวัดมูลค่ายุติธรรมแบบเกิดขึ้นประจำ

ตารางต่อไปนี้จะแสดงถึงเครื่องมือทางการเงินที่วัดมูลค่าด้วยมูลค่ายุติธรรมจำแนกตามวิธีการประมาณมูลค่าความแตกต่างของระดับข้อมูลสามารถแสดงได้ดังนี้

(หน่วย : พันบาท)

	ณ วันที่ 28 กุมภาพันธ์ 2564			
	ระดับที่ 1	ระดับที่ 2	ระดับที่ 3	รวม
สินทรัพย์				
ตราสารทุน	170,847.73	-	-	170,847.73

(หน่วย : พันบาท)

	ณ วันที่ 29 กุมภาพันธ์ 2563			
	ระดับที่ 1	ระดับที่ 2	ระดับที่ 3	รวม
สินทรัพย์				
ตราสารทุน	247,114.36	-	-	247,114.36
พันธบัตร	-	44,951.81	-	44,951.81

กองทุนเปิด แอล เอช สแพรทิจิ อีควิตี้
 หมายเหตุประกอบงบการเงิน
 สำหรับปีสิ้นสุดวันที่ 28 กุมภาพันธ์ 2564

หน่วย : บาท

เงินลงทุนต่างๆ ซึ่งมูลค่าเงินลงทุนมาจากราคาตลาดที่มีการอ้างอิงไว้อย่างชัดเจนในตลาดที่มีสภาพคล่อง และถูกจัดประเภทอยู่ในระดับที่ 1 นั้นประกอบด้วยตราสารทุนของบริษัทจดทะเบียนที่มีสภาพคล่องและตราสารอนุพันธ์ที่ซื้อขายในตลาดที่จัดตั้งขึ้นอย่างเป็นทางการ กองทุนจะไม่ปรับราคาที่อ้างอิงสำหรับเครื่องมือเหล่านี้

เครื่องมือทางการเงินซึ่งซื้อขายในตลาดที่ไม่ได้ถูกพิจารณาว่ามีสภาพคล่องแต่ถูกประเมินค่าจากราคาตลาดที่มีการอ้างอิงไว้อย่างชัดเจน การเสนอราคาซื้อขายโดยผู้ค้าหรือแหล่งกำหนดราคาที่เป็นทางเลือกซึ่งได้รับการสนับสนุนจากข้อมูลที่สังเกตได้จะถูกจัดอยู่ในระดับที่ 2 เครื่องมือการเงินเหล่านี้ประกอบด้วยตราสารหนี้ภาคเอกชนที่อยู่ในกลุ่มน่าลงทุนและอนุพันธ์ในตลาดซื้อขายกันโดยตรง

เงินลงทุนที่ถูกจัดประเภทในระดับที่ 3 มีข้อมูลที่สำคัญที่ไม่สามารถสังเกตได้เนื่องจากการซื้อขายไม่บ่อยนัก ตราสารทุนในระดับที่ 3 ประกอบด้วยข้อมูลความเสี่ยงด้านเครดิตและมูลค่าความเสียหายที่คาดว่าจะเกิดขึ้นสำหรับฐานะที่เกี่ยวกับตราสารทุนนั้น ข้อมูลหลักที่ป้อนเข้าตัวแบบการประเมินมูลค่าของกองทุนสำหรับเงินลงทุนนี้ประกอบด้วยอัตราส่วนราคาตลาดต่อกำไรสุทธิและการคิดลดกระแสเงินสด

10.2 ความเสี่ยงด้านอัตราดอกเบี้ย

ความเสี่ยงด้านอัตราดอกเบี้ย คือ ความเสี่ยงที่มูลค่าของสินทรัพย์และหนี้สินทางการเงินจะเปลี่ยนแปลงไปเนื่องจากการเปลี่ยนแปลงอัตราดอกเบี้ยในตลาด

ตารางต่อไปนี้ได้สรุปความเสี่ยงด้านอัตราดอกเบี้ยของกองทุน ซึ่งประกอบด้วยสินทรัพย์ของกองทุนตามมูลค่ายุติธรรมและจำแนกตามประเภทอัตราดอกเบี้ย

ณ วันที่ 28 กุมภาพันธ์ 2564

	อัตราดอกเบี้ยปรับ		ไม่มีอัตราดอกเบี้ย	รวม
	ขึ้นลงตามอัตราตลาด	อัตราดอกเบี้ยคงที่		
สินทรัพย์ทางการเงิน				
เงินฝากธนาคาร	12,944,406.94	-	-	12,944,406.94
หลักทรัพย์จดทะเบียน	-	-	170,847,732.50	170,847,732.50
รวม	12,944,406.94	-	170,847,732.50	183,792,139.44

กองทุนเปิด แอล เอช สแพรทิจี อีควิตี้
 หมายเหตุประกอบงบการเงิน
 สำหรับปีสิ้นสุดวันที่ 28 กุมภาพันธ์ 2564

หน่วย : บาท

ณ วันที่ 29 กุมภาพันธ์ 2563

	อัตราดอกเบี้ยปรับ ขึ้นลงตามอัตรา		ไม่มีอัตรา ดอกเบี้ย	รวม
	ตลาด	อัตราดอกเบี้ยคงที่		
สินทรัพย์ทางการเงิน				
เงินฝากธนาคาร	52,751,016.33	-	-	52,751,016.33
พันธบัตร	-	-	44,951,809.20	44,951,809.20
หลักทรัพย์จดทะเบียน	-	-	247,114,360.00	247,114,360.00
รวม	52,751,016.33	-	292,066,169.20	344,817,185.53

- 10.3 ความเสี่ยงจากการดำเนินงานของผู้ออกตราสาร (Business Risk)
 ความเสี่ยงที่เกิดจากการดำเนินงานของผู้ออกตราสาร หากผลการดำเนินงานหรือฐานะการเงินของผู้ออกตราสาร รวมทั้งความสามารถในการทำกำไรของผู้ออกตราสารเปลี่ยนแปลงไป ซึ่งอาจกระทบต่อราคาซื้อขายของตราสาร อย่างไรก็ตาม กองทุนฯ จะพิจารณาคัดเลือกหลักทรัพย์ที่จะลงทุน โดยการวิเคราะห์สถานะทางการเงิน ผลการดำเนินงาน การบริหารงาน เพื่อประกอบการตัดสินใจลงทุน และยังคงจะทำการติดตามข้อมูลข่าวสารของผู้ออกตราสารอย่างใกล้ชิดและต่อเนื่อง เพื่อปรับเปลี่ยนแผนการลงทุนอย่างเหมาะสม
- 10.4 ความเสี่ยงจากความสามารถในการชำระหนี้ของผู้ออกตราสาร (Credit Risk)
 ความเสี่ยงที่ผู้ออกตราสารไม่สามารถชำระคืนเงินต้นหรือดอกเบี้ยได้ตามกำหนดเวลาหรือชำระไม่ครบตามจำนวนที่สัญญาไว้ อย่างไรก็ตาม กองทุนฯ จะวิเคราะห์คุณภาพและความสามารถในการชำระหนี้ของผู้ออกตราสาร และทบทวนฐานะการเงินและความน่าเชื่อถือของผู้ออกตราสารอย่างสม่ำเสมอ
- 10.5 ความเสี่ยงด้านการตลาด (Market Risk)
 ความเสี่ยงที่เกิดจากการเปลี่ยนแปลงราคา หรือผลตอบแทนของตราสาร ซึ่งขึ้นอยู่กับปัจจัยต่างๆ เช่น แนวโน้มของอัตราดอกเบี้ย ความผันผวนของค่าเงิน ปัจจัยพื้นฐานทางเศรษฐกิจ ผลประกอบการของบริษัทผู้ออกตราสาร ปริมาณการซื้อขายหุ้นหรือตราสารหนี้ เป็นต้น ซึ่งส่งผลให้ราคาตราสารที่กองทุนได้ลงทุนไว้อาจเพิ่มขึ้นหรือลดลงได้ตลอดเวลา อย่างไรก็ตาม บริษัทจัดการจะวิเคราะห์และวิจัยปัจจัยต่างๆ ที่มีผลต่อการเปลี่ยนแปลงของราคาตราสารอย่างต่อเนื่องและเหมาะสมกับสภาพการณ์ในช่วงเวลาต่างๆ
- 10.6 ความเสี่ยงจากการขาดสภาพคล่องของตราสาร (Liquidity Risk)
 เกิดจากการที่กองทุนฯ ไม่สามารถจำหน่ายตราสารนั้นๆ ได้ในราคาที่เหมาะสมหรือภายในระยะเวลาที่ต้องการ อย่างไรก็ตาม กองทุนฯ จะพิจารณาลงทุนในตราสารที่มีคุณภาพและมีสภาพคล่องให้เหมาะสมกับประเภทลักษณะและนโยบายการลงทุน เพื่อมีความคล่องตัวในการบริหารกองทุน ทั้งนี้ แนวทางการบริหารความเสี่ยงจากการขาดสภาพคล่องของตราสาร จะขึ้นอยู่กับพิจารณาตัดสินใจของกองทุนฯ โดยคำนึงถึงผลประโยชน์สูงสุดของผู้ถือหน่วยลงทุนเป็นสำคัญ

กองทุนเปิด แอล เอช สแพรทิจี อีควิตี้
หมายเหตุประกอบงบการเงิน
สำหรับปีสิ้นสุดวันที่ 28 กุมภาพันธ์ 2564

หน่วย : บาท

11. เหตุการณ์ภายหลังรอบระยะเวลารายงาน

เมื่อวันที่ 19 มีนาคม 2564 กองทุนฯ ได้มีมติให้จ่ายเงินปันผลจากการดำเนินงานตั้งแต่วันที่ 1 มกราคม 2564 ถึงวันที่ 28 กุมภาพันธ์ 2564 ในอัตราหน่วยละ 0.10 บาท รวมเป็นเงินจำนวน 1.30 ล้านบาท ซึ่งได้จ่ายให้แก่ผู้ถือหน่วยลงทุน ในวันที่ 26 มีนาคม 2564

12. การอนุมัติงบการเงิน

งบการเงินนี้ได้รับอนุมัติให้ออกโดยผู้มีอำนาจของกองทุนฯ เมื่อวันที่ 17 พฤษภาคม 2564

