

รายงานประจำปี
กองทุนเปิด แอล เอช เอ็ม เอส เฟลิกซ์บีล

สำหรับรอบระยะเวลาตั้งแต่วันที่ 1 กรกฎาคม 2563 ถึงวันที่ 30 มิถุนายน 2564

กองทุนเปิด แอล เอช เอ็ม เอส เฟล็กซิเบิล (LHMSFL)

ประเภทโครงการ : กองทุนรวมผสมแบบไม่กำหนดสัดส่วนการลงทุนในตราสารแห่งทุน ประเภทรับซื้อคืนหน่วยลงทุน

นโยบายการลงทุน : กองทุนจะลงทุนในหรือมีไว้ซึ่งตราสารแห่งทุนที่มีแนวโน้มการเติบโตทางธุรกิจ หรือมีปัจจัยพื้นฐานดี ตราสารแห่งหนี้ ตราสารกึ่งหนี้กึ่งทุน ใบสำคัญแสดงสิทธิ เงินฝากธนาคาร รวมถึงหลักทรัพย์หรือทรัพย์สินอื่นหรือการขาดอกผลโดยวิธีอื่นตามที่คณะกรรมการ ก.ล.ด. หรือสำนักงานประกาศกำหนด ทั้งนี้ การลงทุนในตราสารแห่งทุนจะมีสัดส่วนตั้งแต่ร้อยละ 0 - 100 ของมูลค่าทรัพย์สินสุทธิของกองทุน โดยผู้จัดการกองทุนจะปรับสัดส่วนการลงทุนและกลยุทธ์การลงทุนให้เหมาะสมกับสภาพการณ์และการคาดการณ์ลงทุนในแต่ละขณะ เพื่อสร้างผลตอบแทนที่ดีจากการลงทุน และคำนึงถึงความเสี่ยงที่จะเกิดขึ้นเป็นสำคัญ ซึ่งหากผู้จัดการกองทุนพิจารณาว่าตราสารทุนมีความเหมาะสมที่จะลงทุน ผู้จัดการกองทุนจะพิจารณาลงทุนในหุ้นของบริษัทขนาดกลางและขนาดเล็กเป็นอันดับแรก แต่หากการลงทุนในหุ้นของบริษัทขนาดกลางและขนาดเล็กไม่เป็นไปตามที่คาดการณ์ไว้ ผู้จัดการกองทุนอาจจะพิจารณาลงทุนในหุ้นกลุ่มอื่น ทั้งนี้เพื่อประโยชน์ของกองทุนเป็นหลัก

ทั้งนี้ กองทุนอาจจะพิจารณาลงทุนในหน่วย private equity ตามประกาศสำนักงานคณะกรรมการ ก.ล.ด. ไม่เกินร้อยละ 20 ของมูลค่าทรัพย์สินสุทธิของกองทุน

กองทุนอาจลงทุนหรือมีไว้ซึ่งสัญญาซื้อขายล่วงหน้า (Derivatives) เพื่อลดความเสี่ยง (Hedging) โดยเป็นไปตามหลักเกณฑ์หรือได้รับความเห็นชอบจากสำนักงานคณะกรรมการ ก.ล.ด. โดยจะไม่ลงทุนในหรือมีไว้ซึ่งตราสารที่มีลักษณะของสัญญาซื้อขายล่วงหน้าแฝง (Structured Notes) ตราสารทุนของบริษัทที่ไม่ได้จดทะเบียนในตลาดหลักทรัพย์ฯ (Unlisted securities) รวมถึงตราสารหนี้ที่มีอันดับความน่าเชื่อถือต่ำกว่าที่สามารถลงทุนได้ (non – investment grade) และตราสารหนี้ที่ไม่ได้รับการจัดอันดับความน่าเชื่อถือ (Unrated Securities)

ทั้งนี้ กองทุนอาจลงทุนในหรือมีไว้ซึ่งตราสารแห่งหนี้ที่มีอันดับความน่าเชื่อถือที่ต่ำกว่าตราสารหรือที่ผู้ออกตราสารต่ำกว่าที่สามารถลงทุนได้ (Non-investment grade) ตราสารหนี้ที่ไม่ได้รับการจัดอันดับความน่าเชื่อถือ (Unrated Securities) หรือตราสารทุนของบริษัทที่ไม่ได้จดทะเบียนในตลาดหลักทรัพย์ฯ (Unlisted Securities) เฉพาะในกรณีที่ตราสารหนี้นั้นได้รับการจัดอันดับความน่าเชื่อถือที่ต่ำกว่าตราสารหรือที่ผู้ออกตราสารในอันดับที่สามารถลงทุนได้ (Investment Grade) หรือจดทะเบียนในตลาดหลักทรัพย์ (Listed Securities) แล้วแต่กรณี ในขณะที่กองทุนลงทุนเท่านั้น



เรียน ท่านผู้ถือหุ้นหน่วยลงทุน
กองทุนเปิด แอล เอช เอ็ม เอส เฟล็กซ์อิเมิล

บริษัทหลักทรัพย์จัดการกองทุน แลนด์ แอนด์ เฮ้าส์ จำกัด ขอนำเสนอ "รายงานสรุปสถานะการลงทุน" เพื่อรายงานผลการดำเนินงานของกองทุนตั้งแต่วันที่ 1 กรกฎาคม 2563 ถึงวันที่ 30 มิถุนายน 2564 มาเพื่อโปรดทราบ

สภาพตลาดในรอบบัญชีตั้งแต่วันที่ 1 กรกฎาคม 2563 ถึงวันที่ 30 มิถุนายน 2564

การปรับตัวขึ้นของจำนวนผู้ติดเชื้อรายวันในประเทศเข้าใกล้ระดับ 20,000 คน และ การเร่งตัวขึ้นของจำนวนผู้ติดเชื้อในต่างจังหวัด ทำให้รัฐบาลมีการออกมาตรการควบคุมที่เข้มงวดอีกครั้ง การขยายเวลาการล็อกดาวน์ และการประกาศปิดห้างสรรพสินค้าและสถานที่ต่างๆ เป็นวงกว้าง ทำให้บรรยากาศการลงทุน และ ตลาดโดยองค์รวมกลับมาผันผวนมากขึ้นในช่วงเดือนที่ผ่านมา

เรามองว่าการขยายระยะเวลาการใช้มาตรการล็อกดาวน์และ จำนวนพื้นที่ภายใต้การควบคุมออกไปจะเริ่มส่งผลกระทบต่อตัวเลขประมาณการณ์เศรษฐกิจในช่วงที่เหลือของปี ทั้งนี้เรามองเห็นความเสี่ยงของการปรับลดประมาณการณ์กำไรของบริษัทจดทะเบียนลงหลังจากผลประกอบการไตรมาสสองออกมาในช่วงเดือนนี้และเดือนหน้า โดยเรามองว่าการอ่อนค่าของค่าเงินบาทและการขายสุทธิต่อเนื่องของนักลงทุนต่างชาติจะเป็นปัจจัยเสริมที่คอยกดดันตลาดในไตรมาสนี้อย่างต่อเนื่อง

ถึงแม้ LHFUND จะมีการปรับมุมมองการลงทุนจาก Overweight เป็น Neutral ตั้งแต่เดือนที่แล้ว และ มองว่าดัชนี SET index จะปรับตัว sideways down ลงในระยะสั้น แต่เรายังมองว่า downsize ของตลาดจากจุดปัจจุบันยังคงค่อนข้างจำกัด โดยเราคาดว่ารัฐบาลจะมีการออกมาตรการดูแลและเยียวยาเศรษฐกิจจากวงเงินกู้ที่ยังคงเหลืออยู่ ออกมาเพื่อประคับประคองเศรษฐกิจอย่างต่อเนื่อง และ จำนวนวัดชี้บ่งที่จะทยอยเข้ามาในช่วงครึ่งหลังของปีจะมีส่วนสำคัญที่จะผลักดันให้สถานการณ์ตลาดเบาบางลง โดยกองทุน LHMSFL ที่เน้นการลงทุนในหุ้นเติบโต ยังคงมีการคงสัดส่วนการลงทุนในหุ้นกลุ่มที่คาดว่าจะได้รับผลกระทบจำกัด กลุ่มที่คาดว่าจะมีผลประกอบการออกมาแข็งแกร่ง และ กลุ่มที่ได้รับประโยชน์จากการอ่อนค่าของเงินบาท โดยเรายังคงมุมมองว่าหุ้นขนาดกลางและขนาดเล็กที่มีปัจจัยหนุนเฉพาะตัวจะให้ผลตอบแทนที่ดีกว่าผลตอบแทนของตลาด

บริษัทขอขอบพระคุณท่านผู้ถือหุ้นหน่วยลงทุนเป็นอย่างสูง ที่ได้มอบความไว้วางใจให้บริษัทบริหารเงินลงทุนของท่าน บริษัทยังคงยืนยันในความตั้งใจและทุ่มเทความสามารถเพื่อบริหารเงินของท่านอย่างมีประสิทธิภาพสูงที่สุดต่อไป และหากท่านมีข้อสงสัยประการใด ท่านสามารถติดต่อมาได้ที่บริษัทหลักทรัพย์จัดการกองทุน แลนด์ แอนด์ เฮ้าส์ จำกัด หมายเลขโทรศัพท์ 02-286-3484 หรือที่อีเมล lhfund@lhfund.co.th

ขอแสดงความนับถือ

บริษัทหลักทรัพย์จัดการกองทุน แลนด์ แอนด์ เฮ้าส์ จำกัด

รายชื่อผู้จัดการกองทุน

ชื่อ - นามสกุล	ขอบเขตหน้าที่	วันที่เริ่มบริหารกองทุน
คุณอานุภาพ โฉมศรี	ผู้จัดการกองทุนตราสารทุน	22 กรกฎาคม 2558



ธนาคารกสิกรไทย
开泰银行 KASIKORNBANK



ความเห็นของผู้ดูแลผลประโยชน์

เรียน ผู้ถือหน่วยลงทุน กองทุนเปิด แอล เอช เอ็ม เอส เฟลิกซ์เบิ้ล

ข้าพเจ้า บมจ.ธนาคารกสิกรไทย ในฐานะผู้ดูแลผลประโยชน์ได้ดูแลการจัดการ กองทุนเปิด แอล เอช เอ็ม เอส เฟลิกซ์เบิ้ล ซึ่งจัดการโดย บริษัท หลักทรัพย์จัดการกองทุนแลนด์ แอนด์ เฮาส์ จำกัด สำหรับระยะเวลาตั้งแต่วันที่ 1 กรกฎาคม พ.ศ. 2563 ถึงวันที่ 30 มิถุนายน พ.ศ. 2564 แล้ว

ข้าพเจ้าเห็นว่า บริษัท หลักทรัพย์จัดการกองทุนแลนด์ แอนด์ เฮาส์ จำกัด ได้ปฏิบัติหน้าที่ในการจัดการ กองทุนเปิด แอล เอช เอ็ม เอส เฟลิกซ์เบิ้ล เหมาะสมตามสมควรแห่งวัตถุประสงค์ ที่ได้กำหนดไว้ในโครงการและภายใต้พระราชบัญญัติหลักทรัพย์และตลาดหลักทรัพย์ พ.ศ. 2535

ผู้ดูแลผลประโยชน์

บมจ. ธนาคารกสิกรไทย

ศิริวุฒิ

(นายศิริวุฒิ เจียมบุรเศรษฐ์)

ชันทิภา

(นางสาวนันทิภา กระแสร์เพิ่ม)

ผู้ช่วยผู้อำนวยการ ฝ่ายบริการธุรกิจหลักทรัพย์ หัวหน้าส่วน ฝ่ายบริการธุรกิจหลักทรัพย์

วันที่ 7 กรกฎาคม พ.ศ. 2564

**ตารางเปรียบเทียบผลการดำเนินงาน
ชนิดสะสมมูลค่า
ข้อมูล ณ วันที่ 30 มิถุนายน 2564**

1. ดัชนีชี้วัด คือ

- 1) ดัชนีผลตอบแทนรวมตลาดหลักทรัพย์แห่งประเทศไทย (SET Total Return Index) ร้อยละ 50
- 2) ดัชนี MTM ThaiBMA Government Bond Index (NTR)* ร้อยละ 25
- 3) ผลตอบแทนของดอกเบี้ยเงินฝากประจำ 1 ปี วงเงิน 1 ล้านบาท เฉลี่ยของธนาคารกรุงเทพ ธนาคารกสิกรไทย และธนาคารไทยพาณิชย์ ร้อยละ 25

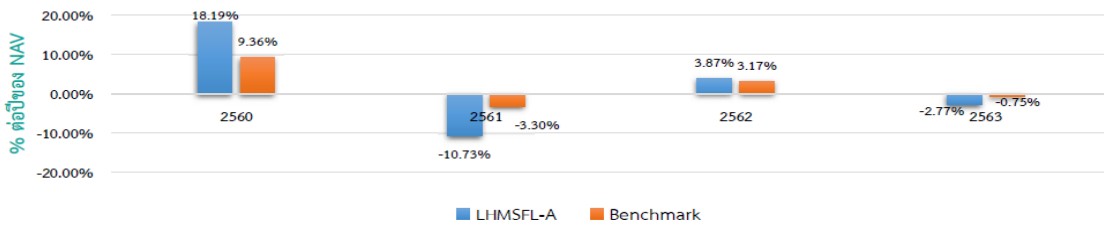
(เริ่มมีผล 16 กันยายน 2562)

หมายเหตุ : 1. การเปลี่ยนแปลงมาตรฐานที่ใช้วัดผลการดำเนินงาน ในช่วงแรกอาจทำให้ผลการดำเนินงานของกองทุนรวมดีขึ้นเมื่อเปรียบเทียบกับตัวชี้วัดมาตรฐาน เนื่องจากตราสารหนี้ที่กองทุนลงทุนบางส่วนไม่มีการภาษี ขณะที่ตัวชี้วัดมาตรฐานใหม่คำนวณจากสมมติฐานตราสารหนี้ทั้งหมดเสียภาษี

2. NTR หมายถึง ผลตอบแทนสุทธิหลังหักภาษี (Net TRN index) ซึ่งจัดทำโดยสมาคมตลาดตราสารหนี้ไทย (ThaiBMA) ตั้งแต่วันที่ 20 สิงหาคม 2562

3. กองทุนใช้ดัชนีผลตอบแทนรวมตลาดหลักทรัพย์แห่งประเทศไทย (SET TR) ตั้งแต่วันจัดตั้งกองทุน

2. ผลการดำเนินงานย้อนหลัง (คำนวณตามปีปฏิทิน)



3. LHMSFL-A เคยมีผลขาดทุนสูงสุดในช่วงเวลา 5 ปี คือ -36.74%

(กรณีกองทุนจดทะเบียนไม่ครบ 5 ปี จะแสดงค่าที่เกิดขึ้นตั้งแต่วันจดทะเบียนกองทุนจนถึงวันที่รายงาน)

4. ความผันผวนของผลการดำเนินงาน (Standard Deviation) คือ 15.96% ต่อปี

(กรณีกองทุนจดทะเบียนไม่ครบ 5 ปี จะแสดงค่าที่เกิดขึ้นตั้งแต่วันจดทะเบียนกองทุนจนถึงวันที่รายงาน)

5. ความผันผวนของส่วนต่างผลการดำเนินงานและดัชนีชี้วัด (Tracking Error : TE) คือ N/A % ต่อปี

6. ประเภทกองทุนรวมเพื่อใช้เปรียบเทียบผลการดำเนินงาน ณ จุดขาย คือ Aggressive Allocation

7. ผลการดำเนินงานย้อนหลังแบบปักหมุด ข้อมูล ณ วันที่ 30 มิถุนายน 2564

กองทุน	% ตามช่วงเวลา					% ต่อปี								
	YTD	3 เดือน	Perccn tile	6 เดือน	Perccn tile	1 ปี	Perccn tile	3 ปี	Perccn tile	5 ปี	Perccn tile	10 ปี	Perccn tile	ตั้งแต่จัดตั้ง
LHMSFL-A	26.21	7.30	25th	26.21	5th	46.65	25th	7.39	25th	N/A	N/A	N/A	N/A	8.39
ดัชนีชี้วัด (Benchmark)	4.68	0.97	75th	4.68	95th	10.01	95th	2.37	50th	N/A	N/A	N/A	N/A	3.09
ความผันผวนของผลการดำเนินงาน	10.01	7.63	50th	10.01	50th	16.95	75th	17.29	50th	N/A	N/A	N/A	N/A	15.96
ความผันผวนของดัชนีชี้วัด	4.88	3.48	5th	4.88	25th	8.41	25th	9.81	5th	N/A	N/A	N/A	N/A	8.33

* คุณสามารถดูข้อมูลที่เป็นปัจจุบันได้ที่ www.lhfund.co.th

■ ตารางแสดงผลการดำเนินงานของกลุ่ม Aggressive Allocation

ข้อมูล ณ วันที่ 30 มิถุนายน 2564

Peer Percentile	Return (%)					Standard Deviation (%)						
	3 เดือน	6 เดือน	1 ปี	3 ปี	5 ปี	10 ปี	3 เดือน	6 เดือน	1 ปี	3 ปี	5 ปี	10 ปี
5th Percentile	7.49	26.21	46.66	10.18	11.61	11.34	3.84	3.25	4.17	14.17	12.58	13.33
25th Percentile	4.58	13.40	27.11	5.05	4.29	6.41	7.58	8.96	11.84	16.62	14.63	14.41
50th Percentile	1.50	10.37	18.48	1.21	2.16	5.33	11.35	11.83	15.14	18.22	15.50	15.13
75th Percentile	-1.16	8.78	11.07	-1.68	0.51	4.40	13.30	13.47	16.98	19.53	16.47	16.31
95th Percentile	-3.75	2.08	5.35	-3.22	-1.41	2.76	17.65	17.25	18.31	22.93	17.68	16.69

* คุณสามารถดูข้อมูลเพิ่มเติมได้ที่ www.aimc.or.th

ชื่อกองทุน	มูลค่าหน่วยลงทุน	มูลค่าทรัพย์สินสุทธิ
------------	------------------	----------------------

LHMSFL-A 17,3116 18,694,676.74

ข้อมูล ณ วันที่ 30 มิถุนายน 2564

**ตารางเปรียบเทียบผลการดำเนินงาน
ชนิดจ่ายเงินปันผล
ข้อมูล ณ วันที่ 30 มิถุนายน 2564**

1. ดัชนีชี้วัด คือ

- 1) ดัชนีผลตอบแทนรวมตลาดหลักทรัพย์แห่งประเทศไทย (SET Total Return Index) ร้อยละ 50
- 2) ดัชนี MTM ThaiBMA Government Bond Index (NTR)* ร้อยละ 25
- 3) ผลตอบแทนของดอกเบี้ยเงินฝากประจำ 1 ปี วงเงิน 1 ล้านบาท เฉลี่ยของธนาคารกรุงเทพ ธนาคารกสิกรไทย และธนาคารไทยพาณิชย์ ร้อยละ 25

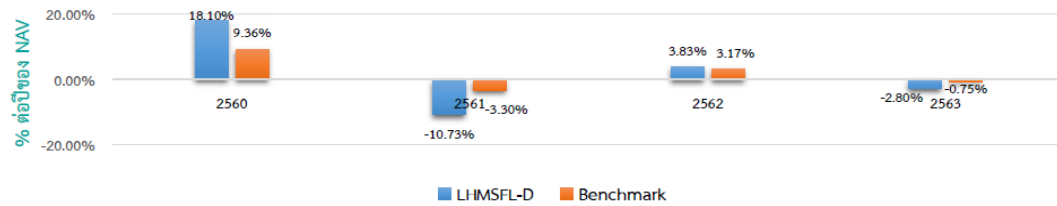
(เริ่มมีผล 16 กันยายน 2562)

หมายเหตุ : 1. การเปลี่ยนแปลงขนาดฐานที่ใช้วัดผลการดำเนินงาน ในช่วงแรกอาจทำให้ผลการดำเนินงานของกองทุนรวมดีขึ้นเมื่อเปรียบเทียบกับตัวชี้วัดมาตรฐาน เนื่องจากตราสารหนี้ที่กองทุนลงทุนบางส่วนไม่มีภาวะภาษี ขณะที่ตัวชี้วัดมาตรฐานใหม่คำนวณจากสมมติฐานตราสารหนี้ทั้งหมดเสียภาษี

2. NTR หมายถึง ผลตอบแทนรวมสุทธิหลังหักภาษี (Net TRN index) ซึ่งจัดทำโดยสมาคมตลาดตราสารหนี้ไทย (ThaiBMA) ตั้งแต่วันที่ 20 สิงหาคม 2562

3. กองทุนใช้ดัชนีผลตอบแทนรวมตลาดหลักทรัพย์แห่งประเทศไทย (SET TR) ตั้งแต่วันจัดตั้งกองทุน

2. ผลการดำเนินงานย้อนหลัง (คำนวณตามปีปฏิทิน)



3. LHMSFL-D เคยมีผลขาดทุนสูงสุดในช่วงเวลา 5 ปี คือ -36.75%

(กรณีกองทุนจดทะเบียนไม่ครบ 5 ปี จะแสดงค่าที่เกิดขึ้นตั้งแต่วันจดทะเบียนกองทุนจนถึงวันที่รายงาน)

4. ความผันผวนของผลการดำเนินงาน (Standard Deviation) คือ 16.18% ต่อปี

(กรณีกองทุนจดทะเบียนไม่ครบ 5 ปี จะแสดงค่าที่เกิดขึ้นตั้งแต่วันจดทะเบียนกองทุนจนถึงวันที่รายงาน)

5. ความผันผวนของส่วนต่างผลการดำเนินงานและดัชนีชี้วัด (Tracking Error : TE) คือ N/A % ต่อปี

6. ประเภทกองทุนรวมเพื่อใช้เปรียบเทียบผลการดำเนินงาน ณ จุดขาย คือ Aggressive Allocation

7. ผลการดำเนินงานย้อนหลังแบบปีกลุ่ม ข้อมูล ณ วันที่ 30 มิถุนายน 2564

กองทุน	% ตามช่วงเวลา					% ต่อปี								
	YTD	3 เดือน	Peren tile	6 เดือน	Peren tile	1 ปี	Peren tile	3 ปี	Peren tile	5 ปี	Peren tile	10 ปี	Peren tile	ตั้งแต่จัดตั้ง
LHMSFL-D	18.56	7.29	25th	18.56	25th	37.68	25th	5.16	25th	N/A	N/A	N/A	N/A	6.94
ดัชนีชี้วัด (Benchmark)	4.68	0.97	75th	4.68	95th	10.01	95th	2.37	50th	N/A	N/A	N/A	N/A	3.09
ความผันผวนของผลการดำเนินงาน	11.46	7.63	50th	11.46	50th	17.96	95th	17.96	50th	N/A	N/A	N/A	N/A	16.18
ความผันผวนของดัชนีชี้วัด	4.88	3.48	5th	4.88	25th	8.41	25th	8.41	5th	N/A	N/A	N/A	N/A	8.33

* คุณสามารถดูข้อมูลที่ปัจจุบันได้ที่ www.thfund.co.th

■ ตารางแสดงผลการดำเนินงานของกลุ่ม Aggressive Allocation

ข้อมูล ณ วันที่ 30 มิถุนายน 2564

Peer Percentile	Return (%)						Standard Deviation (%)					
	3 เดือน	6 เดือน	1 ปี	3 ปี	5 ปี	10 ปี	3 เดือน	6 เดือน	1 ปี	3 ปี	5 ปี	10 ปี
5th Percentile	7.49	26.21	46.66	10.18	11.61	11.34	3.84	3.25	4.17	14.17	12.58	13.33
25th Percentile	4.58	13.40	27.11	5.05	4.29	6.41	7.58	8.96	11.84	16.62	14.63	14.41
50th Percentile	1.50	10.37	18.48	1.21	2.16	5.33	11.35	11.83	15.14	18.22	15.50	15.13
75th Percentile	-1.16	8.78	11.07	-1.68	0.51	4.40	13.30	13.47	16.98	19.53	16.47	16.31
95th Percentile	-3.75	2.08	5.35	-3.22	-1.41	2.76	17.65	17.25	18.31	22.93	17.68	16.69

* คุณสามารถดูข้อมูลเพิ่มเติมได้ที่ www.aimc.or.th

ชื่อกองทุน	มูลค่าหน่วยลงทุน	มูลค่าทรัพย์สินสุทธิ
LHMSFL-D	11,5910	8,026,683.38

ข้อมูล ณ วันที่ 30 มิถุนายน 2564

**ตารางเปรียบเทียบผลการดำเนินงาน
ชนิดขายคืนหน่วยลงทุนอัตโนมัติ
ข้อมูล ณ วันที่ 30 มิถุนายน 2564**

1. ดัชนีชี้วัด คือ

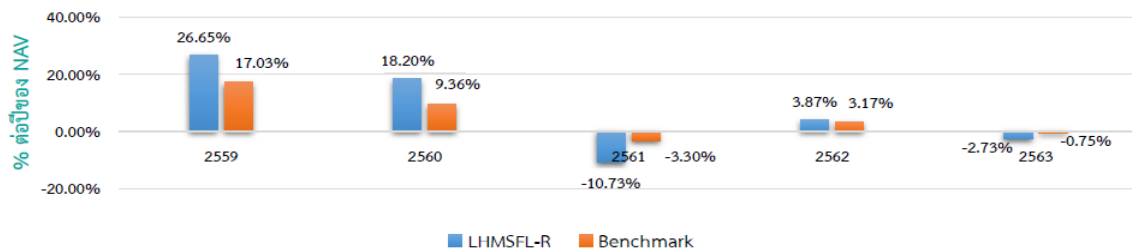
- 1) ดัชนีผลตอบแทนรวมตลาดหลักทรัพย์แห่งประเทศไทย (SET Total Return Index) ร้อยละ 50
- 2) ดัชนี MTM ThaiBMA Government Bond Index (NTR)* ร้อยละ 25
- 3) ผลตอบแทนของดอกเบี้ยเงินฝากประจำ 1 ปี วงเงิน 1 ล้านบาท เฉลี่ยของธนาคารกรุงเทพ ธนาคารกสิกรไทย และธนาคารไทยพาณิชย์ ร้อยละ 25

(เริ่มมีผล 16 กันยายน 2562)

หมายเหตุ : 1. การเปลี่ยนแปลงที่มาตราฐานที่ใช้วัดผลการดำเนินงาน ในช่วงแรกอาจทำให้ผลการดำเนินงานของกองทุนรวมดีขึ้นเมื่อเปรียบเทียบกับตัวชี้วัดมาตรฐาน เนื่องจากตราสารหนี้ที่กองทุนลงทุนบางส่วนไม่มีภาระภาษี ขณะที่ตัวชี้วัดมาตรฐานใหม่คำนวณจากสมมติฐานตราสารหนี้ทั้งหมดเสียภาษี

2. NTR หมายถึง ผลตอบแทนรวมสุทธิหลังหักภาษี (Net TRN index) ซึ่งจัดทำโดยสมาคมตลาดตราสารหนี้ไทย (ThaiBMA) ตั้งแต่วันที่ 20 สิงหาคม 2562
3. กองทุนใช้ดัชนีผลตอบแทนรวมตลาดหลักทรัพย์แห่งประเทศไทย (SET TR) ตั้งแต่วันจัดตั้งกองทุน

2. ผลการดำเนินงานย้อนหลัง (คำนวณตามปีปฏิทิน)



3. LHMSFL-R เคยมีผลขาดทุนสูงสุดในช่วงเวลา 5 ปี คือ -36.73%
4. ความผันผวนของผลการดำเนินงาน (Standard Deviation) คือ 15.96% % ต่อปี
5. ความผันผวนของส่วนต่างผลการดำเนินงานและดัชนีชี้วัด (Tracking Error : TE) คือ N/A % ต่อปี
6. ประเภทกองทุนรวมเพื่อใช้เปรียบเทียบผลการดำเนินงาน ณ จุดขาย คือ Aggressive Allocation
7. ผลการดำเนินงานย้อนหลังแบบปีหกเหตุ ข้อมูล ณ วันที่ 30 มิถุนายน 2564

กองทุน	% ตามช่วงเวลา					% ต่อปี								
	YTD	3 เดือน	Peren title	6 เดือน	Peren title	1 ปี	Peren title	3 ปี	Peren title	5 ปี	Peren title	10 ปี	Peren title	ตั้งแต่จัดตั้ง
LHMSFL-R	26.23	7.31	25th	26.23	5th	46.70	5th	7.41	25th	9.65	25th	N/A	N/A	9.68
ดัชนีชี้วัด (Benchmark)	4.68	0.97	75th	4.68	95th	10.01	95th	2.37	50th	3.42	50th	N/A	N/A	3.05
ความผันผวนของผลการดำเนินงาน	10.01	7.63	50th	10.01	50th	16.95	75th	17.29	50th	15.96	75th	N/A	N/A	15.59
ความผันผวนของดัชนีชี้วัด	4.88	3.48	5th	4.88	25th	8.41	25th	9.81	5th	8.24	5th	N/A	N/A	9.51

* คุณสามารถดูข้อมูลที่เป็นปัจจุบันได้ที่ www.lhfund.co.th

■ ตารางแสดงผลการดำเนินงานของกลุ่ม Aggressive Allocation

ข้อมูล ณ วันที่ 30 มิถุนายน 2564

Peer Percentile	Return (%)						Standard Deviation (%)					
	3 เดือน	6 เดือน	1 ปี	3 ปี	5 ปี	10 ปี	3 เดือน	6 เดือน	1 ปี	3 ปี	5 ปี	10 ปี
5th Percentile	7.49	26.21	46.66	10.18	11.61	11.34	3.84	3.25	4.17	14.17	12.58	13.33
25th Percentile	4.58	13.40	27.11	5.05	4.29	6.41	7.58	8.96	11.84	16.62	14.63	14.41
50th Percentile	1.50	10.37	18.48	1.21	2.16	5.33	11.35	11.83	15.14	18.22	15.50	15.13
75th Percentile	-1.16	8.78	11.07	-1.68	0.51	4.40	13.30	13.47	16.98	19.53	16.47	16.31
95th Percentile	-3.75	2.08	5.35	-3.22	-1.41	2.76	17.65	17.25	18.31	22.93	17.68	16.69

* คุณสามารถดูข้อมูลเพิ่มเติมได้ที่ www.aimc.or.th

ชื่อกองทุน	มูลค่าหน่วยลงทุน	มูลค่าทรัพย์สินสุทธิ
LHMSFL-R	17,3251	28,801,699.78

ข้อมูล ณ วันที่ 30 มิถุนายน 2564

- เอกสารการวัดผลการดำเนินงานของกองทุนรวมฉบับนี้ได้จัดทำขึ้นตามมาตรฐานการวัดผลการดำเนินงานของกองทุนรวมของสมาคมบริษัทจัดการลงทุน
- ผลการดำเนินงานในอดีต/ผลการเปรียบเทียบผลการดำเนินงานที่เกี่ยวข้องกับผลิตภัณฑ์ในตลาดทุน มิได้เป็นสิ่งยืนยันถึงผลการดำเนินงานในอนาคต
- ทำความเข้าใจลักษณะสินค้า เงื่อนไข ผลตอบแทน และความเสี่ยง ก่อนตัดสินใจลงทุน

รายงานสถานะการลงทุน การกู้ยืมเงิน และการก่อภาระผูกพัน
มูลค่า ณ วันที่ 30 มิถุนายน 2564

รายละเอียดการลงทุน	มูลค่าตามราคาตลาด	%NAV
หลักทรัพย์หรือทรัพย์สินในประเทศ	53,846,337.95	96.98
เงินฝากธนาคาร	738,437.95	1.33
หุ้นสามัญ	53,107,900.00	95.65
ประเภทรายการค้างรับค้างจ่ายหรือหนี้สินอื่น ๆ	1,676,721.95	3.02
มูลค่าทรัพย์สินสุทธิ	55,523,059.90	100.00

รายละเอียดการลงทุนในหลักทรัพย์
มูลค่า ณ วันที่ 30 มิถุนายน 2564

รายละเอียด	อัตราส่วน (%)	จำนวนเงินต้น หรือ จำนวนหุ้น/หน่วย	มูลค่ายุติธรรม (บาท)
เงินฝากธนาคาร			
ธนาคารกสิกรไทย จำกัด (มหาชน)	1.33	737,841.95	738,437.95
รวมเงินฝากธนาคาร	1.33		738,437.95
หุ้นสามัญ			
หมวดธุรกิจการแพทย์			
บริษัท บางกอก เซน ฮอสปิทอล จำกัด (มหาชน)	2.92	70,000.00	1,624,000.00
บริษัท โรงพยาบาลจุฬารัตน์ จำกัด (มหาชน)	4.16	580,400.00	2,309,992.00
บริษัท โรงพยาบาลพระรามเก้า จำกัด (มหาชน)	1.00	50,600.00	556,600.00
บริษัท โรงพยาบาลราชธานี จำกัด (มหาชน)	4.62	82,800.00	2,566,800.00
บริษัท เอกซัยการแพทย์ จำกัด(มหาชน)	0.93	73,600.00	518,880.00
หมวดธุรกิจเกษตรและอุตสาหกรรมอาหาร			
EXOTIC FOOD PUBLIC COMPANY LIMITED	3.20	79,600.00	1,775,080.00
หมวดธุรกิจขนส่งและโลจิสติกส์			
บริษัท เจดับเบิ้ลยูดี อินโฟโลจิสติกส์ จำกัด (มหาชน)	4.09	144,500.00	2,268,650.00
บริษัท ไทริเซนไทย เอเยนซีซีส์ จำกัด (มหาชน)	8.47	278,200.00	4,701,580.00
บริษัท พรีเมียมส ชิปปิ้ง จำกัด (มหาชน)	9.29	246,800.00	5,158,120.00
บริษัท อาร์ ซี แอล จำกัด (มหาชน)	9.70	97,900.00	5,384,500.00
หมวดธุรกิจเงินทุนและหลักทรัพย์			
บริษัท เจ เอ็ม ที เน็ทเวอร์ค เซอร์วิสซีส์ จำกัด (มหาชน)	3.84	49,000.00	2,131,500.00
หมวดธุรกิจชิ้นส่วนอิเล็กทรอนิกส์			
บริษัท เค ซี อี อีเล็กทรอนิกส์ จำกัด (มหาชน)	9.96	71,800.00	5,528,600.00
บริษัท ยานา ไมโครอิเล็กทรอนิกส์ จำกัด (มหาชน)	9.62	75,000.00	5,343,750.00
หมวดธุรกิจเทคโนโลยี			
บริษัท เอ็นฟอร์ซ ซีเคียว จำกัด (มหาชน)	0.43	15,000.00	240,000.00
หมวดธุรกิจเทคโนโลยีสารสนเทศและการสื่อสาร			
บริษัท ซินเน็ค (ประเทศไทย) จำกัด (มหาชน)	1.93	40,900.00	1,073,625.00
บริษัท เอสไอเอส ดิสทริบิวชั่น (ประเทศไทย) จำกัด (มหาชน)	3.72	54,000.00	2,065,500.00
หมวดธุรกิจพลังงานและสาธารณูปโภค			
บริษัท กันกุลเอ็นจิเนียริง จำกัด (มหาชน)	1.89	221,900.00	1,047,368.00
บริษัท จัดการและพัฒนาทรัพยากรน้ำภาคตะวันออก จำกัด (มหาชน)	0.99	55,100.00	548,245.00
หมวดธุรกิจยานยนต์			
บริษัท สมบูรณ์ แอ๊ดวานซ์ เทคโนโลยี จำกัด (มหาชน)	4.03	101,300.00	2,238,730.00
หมวดธุรกิจสื่อและสิ่งพิมพ์			
บริษัท เอเชียซอฟท์ คอร์ปอเรชั่น จำกัด (มหาชน)	1.92	87,600.00	1,068,720.00
หมวดธุรกิจอาหารและเครื่องดื่ม			
บริษัท ไทยยูเนี่ยน กรุ๊ป จำกัด (มหาชน)	6.42	179,900.00	3,562,020.00
บริษัท ห่องเย็นเอเชียัน ซีฟู้ด จำกัด (มหาชน)	2.51	85,100.00	1,395,640.00
รวมหุ้นสามัญ	95.65		53,107,900.00
รวมเงินลงทุน	96.98		53,846,337.95
รายการค้างจ่ายหรือหนี้สินอื่น ๆ	3.02		1,676,721.95
มูลค่าทรัพย์สินสุทธิ	100.00		55,523,059.90

รายละเอียดตัวตราสารและอันดับความน่าเชื่อถือ
ของตราสารแห่งนี้ เงินฝาก หรือตราสารกึ่งหนึ่งกองทุน
มูลค่า ณ วันที่ 30 มิถุนายน 2563

ประเภท	ผู้ออก	อันดับ	มูลค่าตาม
		ความน่าเชื่อถือ	ราคาตลาด
เงินฝากธนาคาร	ธนาคารกสิกรไทย จำกัด (มหาชน)	AA+(FITCH)	738,437.95

สถาบันการจัดอันดับความน่าเชื่อถือ TRIS Rating

คำอธิบายการจัดอันดับเครดิตตราสารหนี้ระยะกลางและยาวมีอายุตั้งแต่ 1 ปีขึ้นไป

AAA	อันดับเครดิตสูงสุด มีความเสี่ยงต่ำที่สุด ผู้ออกตราสารหนี้มีความสามารถในการชำระดอกเบี้ยและคืนเงินต้นในเกณฑ์สูงสุด และได้รับผลกระทบน้อยมากจากการเปลี่ยนแปลงทางธุรกิจ เศรษฐกิจ และสิ่งแวดล้อมอื่น ๆ
AA	มีความเสี่ยงต่ำมาก ผู้ออกตราสารหนี้มีความสามารถในการชำระดอกเบี้ยและคืนเงินต้นในเกณฑ์สูงมาก แต่อาจได้รับผลกระทบจากการเปลี่ยนแปลงทางธุรกิจ เศรษฐกิจ และสิ่งแวดล้อมอื่น ๆ มากกว่าอันดับเครดิตที่อยู่ในระดับ AAA
A	มีความเสี่ยงในระดับต่ำ ผู้ออกตราสารหนี้มีความสามารถในการชำระดอกเบี้ยและคืนเงินต้นในเกณฑ์สูง แต่อาจได้รับผลกระทบจากการเปลี่ยนแปลงทางธุรกิจ เศรษฐกิจ และสิ่งแวดล้อมอื่น ๆ มากกว่าอันดับเครดิตที่อยู่ในระดับสูงกว่า
BBB	มีความเสี่ยงในระดับปานกลาง ผู้ออกตราสารหนี้มีความสามารถในการชำระดอกเบี้ยและคืนเงินต้นในเกณฑ์ที่เพียงพอ แต่มีความอ่อนไหวต่อการเปลี่ยนแปลงทางธุรกิจ เศรษฐกิจ และสิ่งแวดล้อมอื่น ๆ มากกว่า และอาจมีความสามารถในการชำระหนี้ที่อ่อนแอลงเมื่อเทียบกับอันดับเครดิตที่อยู่ในระดับสูงกว่า
BB	มีความเสี่ยงในระดับสูง ผู้ออกตราสารหนี้มีความสามารถในการชำระดอกเบี้ยและคืนเงินต้นในเกณฑ์ต่ำกว่าระดับปานกลาง และจะได้รับผลกระทบจากการเปลี่ยนแปลงทางธุรกิจ เศรษฐกิจ และสิ่งแวดล้อมอื่น ๆ ค่อนข้างชัดเจน ซึ่งอาจส่งให้ความสามารถในการชำระหนี้ที่อยู่ในเกณฑ์ที่ไม่เพียงพอ
B	มีความเสี่ยงในระดับสูงมาก ผู้ออกตราสารหนี้มีความสามารถในการชำระดอกเบี้ยและคืนเงินต้นในเกณฑ์ต่ำ และอาจจะหมดความสามารถหรือความตั้งใจในการชำระหนี้ได้ตามการเปลี่ยนแปลงของสถานการณ์ทางธุรกิจ เศรษฐกิจ และสิ่งแวดล้อมอื่น ๆ
C	มีความเสี่ยงในการผิดนัดชำระหนี้สูงที่สุด ผู้ออกตราสารหนี้ไม่มีความสามารถในการชำระดอกเบี้ยและคืนเงินต้นตามกำหนดอย่างชัดเจน โดยต้องอาศัยเงื่อนไขที่เอื้ออำนวยทางธุรกิจ เศรษฐกิจ และสิ่งแวดล้อมอื่น ๆ อย่างมาก จึงจะมีความสามารถในการชำระหนี้ได้
D	เป็นระดับที่อยู่ในสถานะผิดนัดชำระหนี้ โดยผู้ออกตราสารหนี้ไม่สามารถชำระดอกเบี้ยและคืนเงินต้นได้ตามกำหนด <i>อันดับเครดิตจาก AA ถึง C อาจมีเครื่องหมายบวก (+) หรือลบ (-) ต่อท้ายเพื่อจำแนกความแตกต่างของคุณภาพของอันดับเครดิตภายในระดับเดียวกัน</i>

คำอธิบายการจัดอันดับเครดิตตราสารหนี้ระยะสั้นมีอายุต่ำกว่า 1 ปี

T1	ผู้ออกตราสารหนี้มีสถานะทั้งทางด้านการตลาดและการเงินที่แข็งแกร่งในระดับดีมาก และนักลงทุนจะได้รับความคุ้มครองจากการผิดนัดชำระหนี้ที่ต่ำกว่าอันดับเครดิตในระดับอื่น ผู้ออกตราสารหนี้ที่ได้รับอันดับเครดิตในระดับดังกล่าวซึ่งมีเครื่องหมาย "+" ด้วยจะได้รับความคุ้มครองด้านการผิดนัดชำระหนี้ที่สูงยิ่งขึ้น
T2	ผู้ออกตราสารหนี้มีสถานะทั้งทางด้านการตลาดและการเงินที่แข็งแกร่งในระดับดี และมีความสามารถในการชำระหนี้ระยะสั้นในระดับที่น่าพอใจ
T3	ผู้ออกตราสารหนี้มีความสามารถในการชำระหนี้ระยะสั้นในระดับที่ยอมรับได้
T4	ผู้ออกตราสารหนี้มีความสามารถในการชำระหนี้ระยะสั้นที่ค่อนข้างอ่อนแอ

อันดับเครดิตทุกประเภทที่จัดโดย TRIS Rating เป็นอันดับเครดิตตราสารหนี้ในตระกูลเงินบาท ซึ่งสะท้อนความสามารถในการชำระหนี้ของผู้ออกตราสารโดยไม่รวมความเสี่ยงในการเปลี่ยนแปลงการชำระหนี้จากสกุลเงินบาทเป็นสกุลเงินตราต่างประเทศ

นอกจากนี้ TRIS Rating ยังกำหนด “แนวโน้มอันดับเครดิต” (Rating Outlook) เพื่อสะท้อนความเป็นไปได้ของการเปลี่ยนแปลงอันดับเครดิตของผู้ออกตราสารในระยะปานกลางหรือระยะยาว โดย TRIS Rating จะพิจารณาถึงโอกาสที่จะเกิดการเปลี่ยนแปลงของภาวะอุตสาหกรรมและสภาพแวดล้อมทางธุรกิจในอนาคตของผู้ออกตราสารที่อาจกระทบต่อความสามารถในการชำระหนี้ ทั้งนี้ แนวโน้มอันดับเครดิตที่ออกให้แก่หน่วยงานหนึ่ง ๆ จะเทียบเท่ากับความสามารถในการชำระหนี้ของหน่วยงานนั้น ๆ แนวโน้มอันดับเครดิตแบ่งออกเป็น 4 ระดับ ได้แก่

Positive	หมายถึง อันดับเครดิตอาจปรับขึ้น
Stable	หมายถึง อันดับเครดิตอาจไม่เปลี่ยนแปลง
Negative	หมายถึง อันดับเครดิตอาจปรับลดลง
Developing	หมายถึง อันดับเครดิตอาจปรับขึ้น ปรับลดลง หรือไม่เปลี่ยนแปลง

สถาบันการจัดอันดับความน่าเชื่อถือ Fitch Rating

คำอธิบายการจัดอันดับความน่าเชื่อถือระยะยาว สำหรับประเทศไทย

AAA(tha)	แสดงถึงระดับความน่าเชื่อถือขั้นสูงสุดของอันดับความน่าเชื่อถือภายในประเทศไทย ซึ่งกำหนดโดย Fitch โดยอันดับความน่าเชื่อถือนี้จะมอบให้กับอันดับความน่าเชื่อถือที่มีความเสี่ยง “น้อยที่สุด” เมื่อเปรียบเทียบกับผู้ออกตราสารหรือตราสารอื่นในประเทศไทย และโดยปกติแล้วจะกำหนดให้แก่ตราสารทางการเงินที่ออกหรือค้ำประกันโดยรัฐบาล
AA(tha)	แสดงถึงระดับความน่าเชื่อถือขั้นสูงมากเปรียบเทียบกับผู้ออกตราสารหรือตราสารอื่นในประเทศไทย โดยระดับความน่าเชื่อถือของตราสารทางการเงินขั้นนี้ต่างจากผู้ออกตราสารหรือตราสารอื่นที่ได้รับการจัดอันดับความน่าเชื่อถือขั้นสูงสุดของประเทศไทยเพียงเล็กน้อย
BBB (tha)	แสดงถึงระดับความน่าเชื่อถือขั้นปานกลางเมื่อเปรียบเทียบกับผู้ออกตราสารหรือตราสารอื่นในประเทศไทย อย่างไรก็ตามมีความเป็นไปได้มากกว่าการเปลี่ยนแปลงของสถานการณ์หรือสภาพทางเศรษฐกิจจะมีผลกระทบต่อความสามารถในการชำระหนี้ได้ตรงตามกำหนดเวลาของตราสารทางการเงินเหล่านี้มากกว่าตราสารหนี้อื่นที่ได้รับการจัดอันดับความน่าเชื่อถือในประเภทที่สูงกว่า
BB (tha)	แสดงถึงระดับความน่าเชื่อถือค่อนข้างต่ำเมื่อเปรียบเทียบกับผู้ออกตราสารหรือตราสารอื่นในประเทศไทย การชำระหนี้ตามเงื่อนไขของตราสารเหล่านี้ภายในประเทศนั้น ๆ มีความไม่แน่นอนในระดับหนึ่งและความสามารถในการชำระหนี้คืนตามกำหนดเวลาจะมีความไม่แน่นอนมากขึ้นตามการเปลี่ยนแปลงของเศรษฐกิจในทางลบ
B (tha)	แสดงถึงระดับความน่าเชื่อถือขั้นต่ำอย่างมีนัยสำคัญเมื่อเปรียบเทียบกับผู้ออกตราสารหรือตราสารอื่นในประเทศไทย การปฏิบัติตามเงื่อนไขของตราสารหนี้และข้อผูกพันทางการเงินยังคงเป็นไปได้ในปัจจุบัน แต่ความมั่นคงยังจำกัดอยู่ในระดับหนึ่งเท่านั้น และความสามารถในการชำระหนี้คืนตามกำหนดเวลาอย่างต่อเนื่องนั้นไม่แน่นอน ขึ้นอยู่กับสถานะที่เอื้อต่อการดำเนินธุรกิจและสภาพทางเศรษฐกิจ
CCC(tha), CC(tha), C(tha)	แสดงถึงระดับความน่าเชื่อถือขั้นต่ำมากเมื่อเปรียบเทียบกับผู้ออกตราสารหรือตราสารอื่นในประเทศไทย ความสามารถในการปฏิบัติตามข้อผูกพันทางการเงินขึ้นอยู่กับสถานะที่เอื้อต่อการดำเนินธุรกิจและการพัฒนาทางเศรษฐกิจเพียงอย่างเดียว
D(tha)	อันดับความน่าเชื่อถือเหล่านี้ จะถูกกำหนดให้สำหรับองค์กรหรือตราสารหนี้ซึ่งกำลังอยู่ในภาวะผิดนัดชำระหนี้ในปัจจุบัน

คำอธิบายการจัดอันดับความน่าเชื่อถือระยะสั้น สำหรับประเทศไทย

- F1 (tha) แสดงถึงระดับความสามารถขั้นสูงสุดในการชำระหนี้ตามเงื่อนไขของตราสารตรงตามกำหนดเมื่อเปรียบเทียบกับผู้ออกตราสารหรือตราสารอื่น ๆ ในประเทศไทย ภายใต้อันดับความน่าเชื่อถือนี้จะมอบให้สำหรับอันดับความน่าเชื่อถือที่มีความเสี่ยง “น้อยที่สุด” เมื่อเปรียบเทียบกับผู้ออกตราสารอื่นในประเทศเดียวกันและโดยปกติแล้วจะกำหนดให้กับตราสารทางการเงินที่ออกหรือค้ำประกันโดยรัฐบาล ในกรณีที่มึระดับความน่าเชื่อถือสูงเป็นพิเศษจะมีสัญลักษณ์ “+” แสดงไว้เพิ่มเติมจากอันดับความน่าเชื่อถือที่กำหนด
- F2 (tha) แสดงถึงระดับความสามารถในการชำระหนี้ตามเงื่อนไขทางการเงินของตราสารตามกำหนดเวลาในระดับที่น่าพอใจเมื่อเปรียบเทียบกับผู้ออกตราสารหรือตราสารอื่น ๆ ในประเทศไทย อย่างไรก็ตาม ระดับความน่าเชื่อถือดังกล่าวยังไม่อาจเทียบเท่ากับกรณีที่ได้รับการจัดอันดับความน่าเชื่อถือที่สูงกว่า
- F3 (tha) แสดงถึงระดับความสามารถในการชำระหนี้ตามเงื่อนไขทางการเงินของตราสารตามกำหนดเวลาในระดับปานกลางเมื่อเปรียบเทียบกับผู้ออกตราสารหรือตราสารอื่น ๆ ในประเทศไทย ความสามารถในการชำระหนี้ดังกล่าวจะมีความไม่แน่นอนมากขึ้นไปตามความเปลี่ยนแปลงในทางลบในระยะสั้นมากกว่าตราสารที่ได้รับการจัดอันดับความน่าเชื่อถือที่สูงกว่า
- B (tha) แสดงถึงระดับความสามารถในการชำระหนี้ตามเงื่อนไขทางการเงินของตราสารตามกำหนดเวลาที่ไม่แน่นอนเมื่อเปรียบเทียบกับผู้ออกตราสารหรือตราสารอื่น ๆ ในประเทศไทย ความสามารถในการชำระหนี้ดังกล่าวจะไม่แน่นอนมากขึ้นตามการเปลี่ยนแปลงทางเศรษฐกิจและการเงินในทางลบระยะสั้น
- C (tha) แสดงถึงระดับความสามารถในการชำระหนี้ตามเงื่อนไขทางการเงินของตราสารตามกำหนดเวลาที่ไม่แน่นอนสูงเมื่อเปรียบเทียบกับผู้ออกตราสารหรือตราสารอื่น ๆ ในประเทศไทย ความสามารถในการปฏิบัติตามข้อผูกพันทางการเงินขึ้นอยู่กับสถานะที่เอื้อต่อการดำเนินธุรกิจและสภาพการณ์ทางเศรษฐกิจเท่านั้น
- D (tha) แสดงถึงการผิดนัดชำระหนี้ที่ได้เกิดขึ้นแล้วหรือกำลังจะเกิดขึ้น

หมายเหตุประกอบการจัดอันดับความน่าเชื่อถือในระยะยาว ในระยะสั้น สำหรับประเทศไทย

เครื่องหมายพิเศษสำหรับประเทศไทย “tha” จะถูกระบุไว้ต่อจากอันดับความน่าเชื่อถือทุกระดับ เพื่อแยกความแตกต่างออกจากการจัดอันดับความน่าเชื่อถือระดับสากล เครื่องหมาย “+” หรือ “-” อาจจะถูกระบุไว้เพิ่มเติมต่อจากอันดับความน่าเชื่อถือสำหรับประเทศหนึ่งๆ เพื่อแสดงถึงสถานะย่อยโดยเปรียบเทียบกันภายในอันดับความน่าเชื่อถือชั้นหลัก ทั้งนี้ จะไม่มีการระบุสัญลักษณ์ต่อท้ายดังกล่าว สำหรับอันดับความน่าเชื่อถือระดับ “AAA (tha)” หรืออันดับที่ต่ำกว่า “CCC (tha)”

สำหรับอันดับความน่าเชื่อถือในระยะยาวและจะไม่มีการระบุสัญลักษณ์ต่อท้ายดังกล่าวสำหรับอันดับความน่าเชื่อถือในระยะสั้น นอกเหนือจาก “F1 (tha)”

สัญญาณการปรับอันดับความน่าเชื่อถือ (Rating Watch) : สัญญาณการปรับอันดับความน่าเชื่อถือจะถูกใช้เพื่อแจ้งให้นักลงทุนทราบว่ามีความเป็นไปได้ที่จะมีการเปลี่ยนแปลงอันดับความน่าเชื่อถือและแจ้งแนวโน้มทิศทางของการเปลี่ยนแปลงดังกล่าว สัญญาณดังกล่าวอาจระบุเป็น “สัญญาณบวก” ซึ่งบ่งชี้แนวโน้มในการปรับอันดับความน่าเชื่อถือให้สูงขึ้น “สัญญาณลบ” จะบ่งชี้แนวโน้มในการปรับอันดับความน่าเชื่อถือให้ต่ำลง หรือ “สัญญาณวิวัฒน์” ในกรณีที่อันดับความน่าเชื่อถืออาจได้รับการปรับขึ้น ปรับลง หรือคงที่ โดยปกติสัญญาณการปรับอันดับความน่าเชื่อถือมักจะถูกระบุไว้สำหรับช่วงระยะเวลาสั้น ๆ

รายงานสรุปเงินลงทุนในตราสารแห่งนี้ เงินฝาก หรือตราสารกึ่งหนี้กึ่งทุน
มูลค่า ณ วันที่ 30 มิถุนายน 2564

กลุ่มของตราสารการลงทุน	มูลค่าตามราคาตลาด	%NAV
(ก) ตราสารภาครัฐไทย/ตราสารภาครัฐต่างประเทศ	-	-
(ข) ตราสารที่ธนาคารที่มีกฎหมายเฉพาะจัดตั้งขึ้น ธนาคารพาณิชย์ หรือบริษัทเงินทุนเป็นผู้ออก/ส่งจ่าย/รับอ่าวัว/ค้าประกัน	738,437.95	1.33
(ค) ตราสารที่มีอันดับความน่าเชื่อถืออยู่ในอันดับที่สามารถ ลงทุนได้ (Investment grade)	-	-
(ง) ตราสารที่มีอันดับความน่าเชื่อถืออยู่ในอันดับต่ำกว่าอันดับที่ สามารถลงทุนได้ (Non-Investment grade) หรือไม่มี Rating	-	-

สัดส่วนเงินลงทุนขั้นสูงต่อมูลค่าทรัพย์สินสุทธิของกองทุนสำหรับกลุ่มตราสารตาม (ง) เท่ากับ 15% NAV

รายชื่อหุ้นที่ลงทุน 10 อันดับแรก พร้อมสัดส่วนการลงทุน
มูลค่า ณ วันที่ 30 มิถุนายน 2564

ลำดับ	ชื่อหลักทรัพย์	ชื่อย่อ	ร้อยละของเงินลงทุน
1	บริษัท เคซีอี อีเลคโทรนิคส์ จำกัด (มหาชน)	KCE	9.96
2	บริษัท อาร์ ซี แอล จำกัด (มหาชน)	RCL	9.70
3	บริษัท ฮานา ไมโครอิเล็กทรอนิกส์ จำกัด (มหาชน)	HANA	9.62
4	บริษัท พรีเมียมชิปปิ้ง จำกัด (มหาชน)	PSL	9.29
5	บริษัท โทริเซนไทย เอเยนต์ซีส์ จำกัด (มหาชน)	TTA	8.47
6	บริษัท ไทยยูเนี่ยน กรุ๊ป จำกัด (มหาชน)	TU	6.42
7	บริษัท โรงพยาบาลราชธานี จำกัด (มหาชน)	RJH	4.62
8	บริษัท โรงพยาบาลจุฬารัตน์ จำกัด (มหาชน)	CHG	4.16
9	บริษัท เจดับเบิลยูดี อินโฟโลจิสติกส์ จำกัด (มหาชน)	JWD	4.09
10	บริษัท สมบูรณ์ แอ็ดวานซ์ เทคโนโลยี จำกัด (มหาชน)	SAT	4.03

รายงานการลงทุนที่ไม่เป็นไปตามนโยบายการลงทุน
รอบปีบัญชีระหว่างวันที่ 1 กรกฎาคม 2563 ถึงวันที่ 30 มิถุนายน 2564

วันที่	รายละเอียด	การดำเนินการแก้ไข
	การลงทุนเป็นไปตามนโยบายการลงทุน	

การใช้สิทธิออกเสียงในที่ประชุมผู้ถือหุ้น

ผู้ลงทุนสามารถตรวจสอบแนวทางในการใช้สิทธิออกเสียงและการดำเนินการใช้สิทธิออกเสียงได้ที่ website ของบริษัท
จัดการ www.lhfund.co.th

รายงานรายชื่อของบุคคลที่เกี่ยวข้อง ที่มีการทำธุรกรรมกับกองทุนรวม

กองทุนเปิด แอล เอช เอ็ม เอส เฟลิกซ์เบิ้ล มีการทำธุรกรรมกับบุคคลที่เกี่ยวข้องในรอบระยะเวลาตั้งแต่วันที่ 1 กรกฎาคม
2563 ถึงวันที่ 30 มิถุนายน 2564 ตามรายชื่อ ดังนี้

- บริษัทหลักทรัพย์ แลนด์ แอนด์ เฮ้าส์ จำกัด (มหาชน)
- บริษัท ควอลิตี้เฮ้าส์ จำกัด (มหาชน)

หมายเหตุ : ผู้ลงทุนสามารถตรวจสอบการทำธุรกรรมกับบุคคลที่เกี่ยวข้องกับกองทุนรวม ได้ที่บริษัทจัดการโดยตรง หรือที่
Website ของบริษัทหลักทรัพย์จัดการกองทุน แลนด์ แอนด์ เฮ้าส์ จำกัด www.lhfund.co.th และสำนักงาน
คณะกรรมการ ก.ล.ด. www.sec.or.th

การรับผลประโยชน์ตอบแทนเนื่องจากการใช้บริการบุคคลอื่นๆ (Soft Commission)

บริษัทที่ให้ผลประโยชน์	บทวิเคราะห์และข้อมูลข่าวสาร	จัดเยี่ยมชมบริษัท	สัมมนา	เหตุผลในการรับผลประโยชน์
บริษัทหลักทรัพย์ เอเซีย พลัส จำกัด (มหาชน)	✓		✓	เพื่อประโยชน์ในการลงทุนของกองทุน
บริษัทหลักทรัพย์ ทรินิตี้ จำกัด	✓		✓	เพื่อประโยชน์ในการลงทุนของกองทุน
บริษัทหลักทรัพย์ ฟินันเซีย ไซรัส จำกัด (มหาชน)	✓	✓	✓	เพื่อประโยชน์ในการลงทุนของกองทุน
บริษัทหลักทรัพย์ ยูโอบี เคย์เฮียน (ประเทศไทย) จำกัด (มหาชน)	✓			เพื่อประโยชน์ในการลงทุนของกองทุน
บริษัท หลักทรัพย์ เคจีไอ (ประเทศไทย) จำกัด (มหาชน)	✓	✓	✓	เพื่อประโยชน์ในการลงทุนของกองทุน
บริษัทหลักทรัพย์ ทีเอสโก้ จำกัด (มหาชน)	✓	✓	✓	เพื่อประโยชน์ในการลงทุนของกองทุน
บริษัทหลักทรัพย์ ภัทร จำกัด (มหาชน)	✓	✓	✓	เพื่อประโยชน์ในการลงทุนของกองทุน
บริษัทหลักทรัพย์ เมย์แบงก์ กิมเอ็ง (ประเทศไทย) จำกัด (มหาชน)	✓			เพื่อประโยชน์ในการลงทุนของกองทุน
บริษัทหลักทรัพย์ ซีไอเอ็มบี (ประเทศไทย) จำกัด	✓		✓	เพื่อประโยชน์ในการลงทุนของกองทุน
บริษัทหลักทรัพย์ เอเชีย เวลท์ จำกัด	✓			เพื่อประโยชน์ในการลงทุนของกองทุน
บริษัทหลักทรัพย์ บัวหลวง จำกัด (มหาชน)	✓	✓	✓	เพื่อประโยชน์ในการลงทุนของกองทุน
บริษัทหลักทรัพย์ ไทยพาณิชย์ จำกัด	✓	✓	✓	เพื่อประโยชน์ในการลงทุนของกองทุน
บริษัทหลักทรัพย์ แลนด์ แอนด์ เฮาส์ จำกัด (มหาชน)	✓			เพื่อประโยชน์ในการลงทุนของกองทุน
บริษัทหลักทรัพย์ กรุงศรี จำกัด (มหาชน)	✓	✓	✓	เพื่อประโยชน์ในการลงทุนของกองทุน
บริษัทหลักทรัพย์ เครดิต สวิส (ประเทศไทย) จำกัด	✓	✓	✓	เพื่อประโยชน์ในการลงทุนของกองทุน
บริษัทหลักทรัพย์ ดีบีเอส วิตเคอร์ส (ประเทศไทย) จำกัด	✓	✓	✓	เพื่อประโยชน์ในการลงทุนของกองทุน
บริษัทหลักทรัพย์อาร์เอชบี (ประเทศไทย) จำกัด (มหาชน)	✓			เพื่อประโยชน์ในการลงทุนของกองทุน
บริษัทหลักทรัพย์พัฒนาสิน จำกัด (มหาชน)	✓	✓	✓	เพื่อประโยชน์ในการลงทุนของกองทุน
บริษัทหลักทรัพย์กสิกรไทย จำกัด (มหาชน)	✓	✓	✓	เพื่อประโยชน์ในการลงทุนของกองทุน
บริษัทหลักทรัพย์ธนาชาด จำกัด (มหาชน)	✓	✓	✓	เพื่อประโยชน์ในการลงทุนของกองทุน
บริษัทหลักทรัพย์ ซี แอล เอส เอ (ประเทศไทย) จำกัด	✓			เพื่อประโยชน์ในการลงทุนของกองทุน
บริษัทหลักทรัพย์ เคทีบี (ประเทศไทย) จำกัด (มหาชน)	✓	✓	✓	เพื่อประโยชน์ในการลงทุนของกองทุน

**ค่านายหน้าซื้อขายหลักทรัพย์
ตั้งแต่วันที่ 1 กรกฎาคม 2563 ถึงวันที่ 30 มิถุนายน 2564**

ลำดับ	ชื่อบริษัทนายหน้า	ค่านายหน้า (บาท)*	อัตราส่วน (%)
1	บริษัทหลักทรัพย์ บัวหลวง จำกัด	320,510.14	14.31
2	บริษัทหลักทรัพย์ ซีไอเอ็มบี (ประเทศไทย) จำกัด	58,105.62	2.59
3	บริษัทหลักทรัพย์ โนมูระ พัฒนสิน จำกัด (มหาชน)	47,048.31	2.10
4	บริษัทหลักทรัพย์เครดิต สวิส (ประเทศไทย) จำกัด	91,978.64	4.11
5	บริษัทหลักทรัพย์ ดีบีเอส วิตเคอร์ส (ประเทศไทย) จำกัด	58,144.78	2.60
6	บริษัทหลักทรัพย์ ฟินันเซีย ไซรัส จำกัด (มหาชน)	351,694.40	15.70
7	บริษัท หลักทรัพย์ เคจีไอ (ประเทศไทย) จำกัด (มหาชน)	28,075.36	1.25
8	บริษัทหลักทรัพย์ เกียรตินาคินภัทร จำกัด (มหาชน)	435,944.51	19.47
9	บริษัทหลักทรัพย์ กสิกรไทย จำกัด (มหาชน)	420,938.13	18.79
10	บริษัทหลักทรัพย์ เคทีบี (ประเทศไทย) จำกัด (มหาชน)	95,168.39	4.25
11	บริษัทหลักทรัพย์ แลนด์ แอนด์ เฮาส์ จำกัด (มหาชน)	45,250.94	2.02
12	บริษัทหลักทรัพย์ ไทยพาณิชย์ จำกัด	104,103.83	4.65
13	บริษัทหลักทรัพย์ ทีเอสโก้ จำกัด	175,992.28	7.86
15	บริษัทหลักทรัพย์ ทรินิตี้ จำกัด	6,695.66	0.30
รวม		2,239,650.99	100.00

อัตราส่วนหมุนเวียนการลงทุนของกองทุน (Portfolio Turnover Ratio: PTR)
มูลค่า ณ วันที่ 30 มิถุนายน 2564

ชื่อกองทุน	PTR
กองทุนเปิด แอล เอช เอ็ม เอส เฟล็กซิเบิล	12.1741

ข้อมูลการถือหน่วยลงทุนเกิน 1 ใน 3
ณ วันที่ 30 มิถุนายน 2564

ชื่อกองทุน	ผู้ถือหุ้น	สัดส่วน (ร้อยละ)
กองทุนเปิด แอล เอช เอ็ม เอส เฟล็กซิเบิล (LHMSFL)	กลุ่มบุคคลใดบุคคลหนึ่ง	37.6602

ค่าใช้จ่ายที่เรียกเก็บจากกองทุนรวม
สำหรับรอบระยะเวลาตั้งแต่วันที่ 1 กรกฎาคม 2563 ถึงวันที่ 30 มิถุนายน 2564

ค่าใช้จ่ายที่เรียกเก็บจากกองทุน* Fund's Direct Expenses	จำนวนเงิน (หน่วย : พันบาท)	ร้อยละของมูลค่าทรัพย์สินสุทธิ	
		เรียกเก็บจริง	ตามโครงการ*
ค่าธรรมเนียมการจัดการ (Management Fee)	763.41	1.603	ไม่เกินร้อยละ 3.21
ค่าธรรมเนียมผู้ดูแลผลประโยชน์ (Trustee Fee)	14.00	0.029	ไม่เกินร้อยละ 0.11
ค่าธรรมเนียมนายทะเบียน (Registrar Fee)	127.37	0.267	ไม่เกินร้อยละ 0.27
ค่าสอบบัญชี (Audit Fee)	50.00	0.105	ตามที่จ่ายจริง
ค่าที่ปรึกษาการลงทุน (Advisory Fee)	ไม่มี	ไม่มี	ไม่มี
ค่าจัดตั้งและจดทะเบียนกองทุน (Setup and Registered Fund)	0.00	0.000	ตามที่จ่ายจริง
ค่าใช้จ่ายอื่นๆ ในการดำเนินโครงการ (Others Operating Expense)	63.96	0.134	ตามที่จ่ายจริง
รวมค่าใช้จ่ายทั้งหมด**	1,018.74	2.138	

ค่าใช้จ่ายในการซื้อขายหลักทรัพย์	2,239.65	4.703	ตามที่จ่ายจริง
----------------------------------	----------	-------	----------------

หมายเหตุ

* ค่าธรรมเนียมและค่าใช้จ่ายต่าง ๆ รวมภาษีมูลค่าเพิ่ม ภาษีธุรกิจเฉพาะ หรือภาษีอื่นใดในทำนองเดียวกัน (ถ้ามี)

** ไม่รวมค่านายหน้าซื้อขายหลักทรัพย์ และค่าธรรมเนียมต่าง ๆ ที่เกิดขึ้นจากการซื้อขายหลักทรัพย์

กองทุนเปิด แอล เอช เอ็ม เอส เฟลิกซ์เบิ้ล
รายงานของผู้สอบบัญชีรับอนุญาต และงบการเงิน
สำหรับปีสิ้นสุดวันที่ 30 มิถุนายน 2564

รายงานของผู้สอบบัญชีรับอนุญาต

เสนอต่อ ผู้ถือหุ้นหน่วยลงทุนของกองทุนเปิด แอล เอช เอ็ม เอส เฟลิกซ์เบิ้ล

ความเห็น

ข้าพเจ้าได้ตรวจสอบงบการเงินของกองทุนเปิด แอล เอช เอ็ม เอส เฟลิกซ์เบิ้ล ซึ่งประกอบด้วยงบแสดงฐานะการเงิน และงบประกอบรายละเอียดเงินลงทุน ณ วันที่ 30 มิถุนายน 2564 งบกำไรขาดทุนเบ็ดเสร็จ งบแสดงการเปลี่ยนแปลงสินทรัพย์สุทธิ สำหรับปีสิ้นสุดวันเดียวกันและหมายเหตุประกอบงบการเงินรวมถึงหมายเหตุสรุปนโยบายการบัญชีที่สำคัญ

ข้าพเจ้าเห็นว่า งบการเงินข้างต้นนี้แสดงฐานะการเงินของกองทุนเปิด แอล เอช เอ็ม เอส เฟลิกซ์เบิ้ล ณ วันที่ 30 มิถุนายน 2564 ผลการดำเนินงาน และการเปลี่ยนแปลงสินทรัพย์สุทธิ สำหรับปีสิ้นสุดวันเดียวกัน โดยถูกต้องตามที่ควรในสาระสำคัญตามแนวปฏิบัติทางบัญชีสำหรับกองทุนรวมและกองทุนสำรองเลี้ยงชีพ ที่สมาคมบริษัทจัดการลงทุนกำหนดโดยได้รับความเห็นชอบจากสำนักงานคณะกรรมการกำกับหลักทรัพย์และตลาดหลักทรัพย์

เกณฑ์ในการแสดงความเห็น

ข้าพเจ้าได้ปฏิบัติตามตรวจสอบตามมาตรฐานการสอบบัญชี ความรับผิดชอบของข้าพเจ้าได้กล่าวไว้ในวรรคความรับผิดชอบของผู้สอบบัญชีต่อการตรวจสอบงบการเงินในรายงานของข้าพเจ้า ข้าพเจ้ามีความเป็นอิสระจากกองทุน ตามข้อกำหนดจรรยาบรรณของผู้ประกอบวิชาชีพบัญชีที่กำหนดโดยสภาวิชาชีพบัญชีในส่วนที่เกี่ยวข้องกับการตรวจสอบงบการเงิน และข้าพเจ้าได้ปฏิบัติตามความรับผิดชอบด้านจรรยาบรรณอื่นๆ ซึ่งเป็นไปตามข้อกำหนดเหล่านี้ ข้าพเจ้าเชื่อว่าหลักฐานการสอบบัญชีที่ข้าพเจ้าได้รับเพียงพอและเหมาะสมเพื่อใช้เป็นเกณฑ์ในการแสดงความเห็นของข้าพเจ้า

ข้อมูลอื่น

ผู้บริหารกองทุนฯ เป็นผู้รับผิดชอบต่อข้อมูลอื่น ข้อมูลอื่นประกอบด้วย ข้อมูลซึ่งรวมอยู่ในรายงานประจำปีของกองทุนฯ แต่ไม่รวมถึงงบการเงินและรายงานของผู้สอบบัญชีที่อยู่ในรายงานประจำปีนั้น ข้าพเจ้าคาดว่าข้าพเจ้าจะได้รับรายงานประจำปีภายหลังวันที่ในรายงานของผู้สอบบัญชีนี้

ความเห็นของข้าพเจ้าต่องบการเงินไม่ครอบคลุมถึงข้อมูลอื่นและข้าพเจ้าไม่ได้ให้ความเชื่อมั่นต่อข้อมูลอื่น

ความรับผิดชอบของข้าพเจ้าที่เกี่ยวข้องกับการตรวจสอบงบการเงินคือ การอ่านและพิจารณาว่าข้อมูลอื่นมีความขัดแย้งที่มีสาระสำคัญกับงบการเงินหรือกับความรู้ที่ได้รับจากการตรวจสอบของข้าพเจ้า หรือปรากฏว่าข้อมูลอื่นมีการแสดงข้อมูลที่ขัดต่อข้อเท็จจริงอันเป็นสาระสำคัญหรือไม่

เมื่อข้าพเจ้าได้อ่านรายงานประจำปีของกองทุนฯ และหากข้าพเจ้าสรุปได้ว่าการแสดงข้อมูลที่ขัดต่อข้อเท็จจริงอันเป็นสาระสำคัญ ข้าพเจ้าจะสื่อสารเรื่องดังกล่าวกับผู้บริหารกองทุนฯ เพื่อให้ผู้บริหารกองทุนฯ ดำเนินการแก้ไขข้อมูลที่แสดงขัดต่อข้อเท็จจริง

ความรับผิดชอบของผู้บริหารกองทุนฯ ต่องบการเงิน

ผู้บริหารกองทุนฯ มีหน้าที่รับผิดชอบในการจัดทำและนำเสนองบการเงินเหล่านี้โดยถูกต้องตามที่ควรตามแนวปฏิบัติทางบัญชีสำหรับกองทุนรวมและกองทุนสำรองเลี้ยงชีพ ที่สมาคมบริษัทจัดการลงทุนกำหนดโดยได้รับความเห็นชอบจากสำนักงานคณะกรรมการกำกับหลักทรัพย์และตลาดหลักทรัพย์ และรับผิดชอบเกี่ยวกับการควบคุมภายในที่ผู้บริหารกองทุนฯ พิจารณาว่าจำเป็นเพื่อให้สามารถจัดทำงบการเงินที่ปราศจากการแสดงข้อมูลที่ขัดต่อข้อเท็จจริงอันเป็นสาระสำคัญไม่ว่าจะเกิดจากการทุจริตหรือข้อผิดพลาด

ในการจัดทำงบการเงิน ผู้บริหารกองทุนฯ รับผิดชอบในการประเมินความสามารถของกองทุนในการดำเนินงานต่อเนื่อง เปิดเผยเรื่องที่เกี่ยวข้องกับการดำเนินงานต่อเนื่อง (ตามความเหมาะสม) และการใช้เกณฑ์การบัญชีสำหรับการดำเนินงานต่อเนื่องเว้นแต่ผู้บริหารกองทุนฯ มีความตั้งใจที่จะเลิกกองทุนหรือหยุดดำเนินงานหรือไม่สามารถดำเนินงานต่อเนื่องต่อไปได้

ผู้บริหารกองทุนฯ มีหน้าที่ในการกำกับดูแลกระบวนการในการจัดทำรายงานทางการเงินของกองทุน

ความรับผิดชอบของผู้สอบบัญชีต่อการตรวจสอบงบการเงิน

การตรวจสอบของข้าพเจ้ามีวัตถุประสงค์เพื่อให้ได้ความเชื่อมั่นอย่างสมเหตุสมผลว่างบการเงินโดยรวมปราศจากการแสดงข้อมูลที่ขัดต่อข้อเท็จจริงอันเป็นสาระสำคัญหรือไม่ ไม่ว่าจะเกิดจากการทุจริตหรือข้อผิดพลาด และเสนอรายงานของผู้สอบบัญชีซึ่งรวมความเห็นของข้าพเจ้าอยู่ด้วย ความเชื่อมั่นอย่างสมเหตุสมผลคือความเชื่อมั่นในระดับสูงแต่ไม่ได้เป็นการรับประกันว่าการปฏิบัติตามตรวจสอบตามมาตรฐานการสอบบัญชีจะสามารถตรวจพบข้อมูลที่ขัดต่อข้อเท็จจริงอันเป็นสาระสำคัญที่มีอยู่ได้เสมอไป ข้อมูลที่ขัดต่อข้อเท็จจริงอาจเกิดจากการทุจริตหรือข้อผิดพลาดและถือว่ามีสาระสำคัญเมื่อคาดการณ์อย่างสมเหตุสมผลว่ารายการที่ขัดต่อข้อเท็จจริงแต่ละรายการหรือทุกรายการรวมกันจะมีผลต่อการตัดสินใจทางเศรษฐกิจของผู้ใช้งบการเงินจากการใช้งบการเงินเหล่านี้

ในการตรวจสอบของข้าพเจ้าตามมาตรฐานการสอบบัญชี ข้าพเจ้าใช้ดุลยพินิจและการสังเกตและสงสัยเยี่ยงผู้ประกอบวิชาชีพตลอดการตรวจสอบ การปฏิบัติงานของข้าพเจ้ารวมถึง

- ระบุและประเมินความเสี่ยงจากการแสดงข้อมูลที่ขัดต่อข้อเท็จจริงอันเป็นสาระสำคัญในงบการเงินไม่ว่าจะเกิดจากการทุจริตหรือข้อผิดพลาด ออกแบบและปฏิบัติตามตามวิธีการตรวจสอบเพื่อตอบสนองต่อความเสี่ยงเหล่านั้น และได้หลักฐานการสอบบัญชีที่เพียงพอและเหมาะสมเพื่อเป็นเกณฑ์ในการแสดงความเห็นของข้าพเจ้า ความเสี่ยงที่ไม่พบข้อมูลที่ขัดต่อข้อเท็จจริงอันเป็นสาระสำคัญซึ่งเป็นผลมาจากการทุจริตจะสูงกว่าความเสี่ยงที่เกิดจากข้อผิดพลาด เนื่องจากการทุจริตอาจเกี่ยวกับการสมรู้ร่วมคิด การปลอมแปลงเอกสารหลักฐาน การตั้งใจละเว้นการแสดงผลข้อมูล การแสดงผลข้อมูลที่ไม่ตรงตามข้อเท็จจริงหรือการแทรกแซงการควบคุมภายใน
- ทำความเข้าใจในระบบการควบคุมภายในที่เกี่ยวข้องกับการตรวจสอบ เพื่อออกแบบวิธีการตรวจสอบที่เหมาะสมกับสถานการณ์ แต่ไม่ใช่เพื่อวัตถุประสงค์ในการแสดงความเห็นต่อความมีประสิทธิภาพของการควบคุมภายในของกองทุน
- ประเมินความเหมาะสมของนโยบายการบัญชีที่ผู้บริหารกองทุนฯ ใช้และความสมเหตุสมผลของประมาณการทางบัญชีและการเปิดเผยข้อมูลที่เกี่ยวข้องซึ่งจัดทำขึ้นโดยผู้บริหารกองทุนฯ

- สรุปเกี่ยวกับความเหมาะสมของการใช้เกณฑ์การบัญชีสำหรับการดำเนินงานต่อเนื่องของผู้บริหารกองทุนฯ และจากหลักฐานการสอบบัญชีที่ได้รับ สรุปว่ามีความไม่แน่นอนที่มีสาระสำคัญที่เกี่ยวกับเหตุการณ์หรือสถานการณ์ที่อาจเป็นเหตุให้เกิดข้อสงสัยอย่างมีนัยสำคัญต่อความสามารถของกองทุนในการดำเนินงานต่อเนื่องหรือไม่ ถ้าข้าพเจ้าได้ข้อสรุปว่ามีความไม่แน่นอนที่มีสาระสำคัญ ข้าพเจ้าต้องกล่าวไว้ในรายงานของผู้สอบบัญชีของข้าพเจ้าโดยให้ข้อสังเกตถึงการเปิดเผยข้อมูลในงบการเงินที่เกี่ยวข้อง หรือถ้าการเปิดเผยข้อมูลดังกล่าวไม่เพียงพอ ความเห็นของข้าพเจ้าจะเปลี่ยนแปลงไป ข้อสรุปของข้าพเจ้าขึ้นอยู่กับหลักฐานการสอบบัญชีที่ได้รับจนถึงวันที่ในรายงานของผู้สอบบัญชีของข้าพเจ้า อย่างไรก็ตาม เหตุการณ์หรือสถานการณ์ในอนาคตอาจเป็นเหตุให้กองทุนต้องหยุดการดำเนินงานต่อเนื่อง
- ประเมินการนำเสนอ โครงสร้างและเนื้อหาของงบการเงินโดยรวม รวมถึงการเปิดเผยข้อมูลว่างบการเงินแสดงรายการและเหตุการณ์ในรูปแบบที่ทำให้มีการนำเสนอข้อมูลโดยถูกต้องตามที่ควรหรือไม่

ข้าพเจ้าได้สื่อสารกับผู้บริหารกองทุนฯ ในเรื่องต่างๆ ที่สำคัญ ซึ่งรวมถึงขอบเขตและช่วงเวลาของการตรวจสอบตามที่ได้วางแผนไว้ ประเด็นที่มีนัยสำคัญที่พบจากการตรวจสอบรวมถึงข้อบกพร่องที่มีนัยสำคัญในระบบการควบคุมภายในหากข้าพเจ้าได้พบในระหว่างการตรวจสอบของข้าพเจ้า

ข้าพเจ้าได้ให้คำรับรองแก่ผู้บริหารกองทุนฯ ว่าข้าพเจ้าได้ปฏิบัติตามข้อกำหนดจรรยาบรรณที่เกี่ยวข้องกับความเป็นอิสระ และได้สื่อสารกับผู้บริหารกองทุนฯ เกี่ยวกับความสัมพันธ์ทั้งหมดตลอดจนเรื่องอื่นซึ่งข้าพเจ้าเชื่อว่ามีเหตุผลที่บุคคลภายนอกอาจพิจารณาว่ากระทบต่อความเป็นอิสระของข้าพเจ้าและมาตรการที่ข้าพเจ้าใช้เพื่อป้องกันไม่ให้ข้าพเจ้าขาดความเป็นอิสระ

จากเรื่อง que สื่อสารกับผู้บริหารกองทุนฯ ข้าพเจ้าได้พิจารณาเรื่องต่างๆ ที่มีนัยสำคัญมากที่สุดในการตรวจสอบงบการเงินในงวดปัจจุบันและกำหนดเป็นเรื่องสำคัญในการตรวจสอบ ข้าพเจ้าได้อธิบายเรื่องเหล่านี้ในรายงานของผู้สอบบัญชีเว้นแต่กฎหมายหรือข้อบังคับไม่ให้เปิดเผยต่อสาธารณะเกี่ยวกับเรื่องดังกล่าว หรือในสถานการณ์ที่ยากที่จะเกิดขึ้น ข้าพเจ้าพิจารณาว่าไม่ควรสื่อสารเรื่องดังกล่าวในรายงานของข้าพเจ้าเพราะการกระทำดังกล่าวสามารถคาดการณ์ได้อย่างสมเหตุสมผลว่าจะมีผลกระทบในทางลบมากกว่าผลประโยชน์ต่อส่วนได้เสียสาธารณะจากการสื่อสารดังกล่าว

ผู้สอบบัญชีที่รับผิดชอบงานสอบบัญชีและการนำเสนอรายงานฉบับนี้คือ นายอนุสรณ์ เกียรติกังวาฬไกล



นายอนุสรณ์ เกียรติกังวาฬไกล

ผู้สอบบัญชีรับอนุญาต เลขที่ 2109

บริษัท เอเอสวี แอนด์ แอสโซซิเอทส์ จำกัด

กรุงเทพมหานคร

28 กันยายน 2564

กองทุนเปิด แอล เอช เอ็ม เอส เฟลิกซ์เบิ้ล
 งบแสดงฐานะการเงิน
 ณ วันที่ 30 มิถุนายน 2564

	หมายเหตุ	2564	2563
หน่วย : บาท			
สินทรัพย์			
เงินลงทุนแสดงด้วยมูลค่ายุติธรรม	4.2, 5	53,107,900.00	44,509,771.80
เงินฝากธนาคาร		737,841.95	5,111,125.27
ดอกเบี้ยและเงินปันผลค้างรับ		596.00	204.70
ลูกหนี้จากการขายเงินลงทุน		3,083,661.13	1,747,488.42
รวมสินทรัพย์		56,929,999.08	51,368,590.19
หนี้สิน			
เจ้าหนี้จากการซื้อเงินลงทุน		1,101,564.35	3,766,619.95
เจ้าหนี้จากการรับซื้อคืนหน่วยลงทุน		114,195.32	92,258.04
ค่าใช้จ่ายค้างจ่าย	7	179,323.95	139,361.86
หนี้สินอื่น		11,855.56	3,254.97
รวมหนี้สิน		1,406,939.18	4,001,494.82
สินทรัพย์สุทธิ		55,523,059.90	47,367,095.37
สินทรัพย์สุทธิ :			
ทุนที่ได้รับจากผู้ถือหน่วยลงทุน		34,347,964.32	43,204,925.48
กำไรสะสม			
บัญชีปรับสมดุล		(18,266,090.69)	(17,976,449.61)
กำไรสะสมจากการดำเนินงาน		39,441,186.27	22,138,619.50
สินทรัพย์สุทธิ	8	55,523,059.90	47,367,095.37

(นางสาวนรี พฤษยาภัย)
 ผู้ช่วยกรรมการผู้จัดการสายการลงทุน

(นางนฤมล เส้นทอง)
 ผู้อำนวยการฝ่ายบัญชีกองทุน

หมายเหตุประกอบงบการเงินเป็นส่วนหนึ่งของงบการเงินนี้

กองทุนเปิด แอล เอช เอ็ม เอส เฟล็กซิเบิล
 งบประมาณรายละเอียดเงินลงทุน
 ณ วันที่ 30 มิถุนายน 2564

หน่วย : บาท

การแสดงรายละเอียดเงินลงทุนใช้การจัดกลุ่มตามประเภทของอุตสาหกรรม

ชื่อหลักทรัพย์	ชื่อย่อหลักทรัพย์	จำนวนหน่วย	มูลค่ายุติธรรม	ร้อยละของ มูลค่าเงินลงทุน
หลักทรัพย์จดทะเบียน				
เกษตรและอุตสาหกรรมอาหาร				
บริษัท เอ็กโซติก ฟู้ด จำกัด (มหาชน)	XO	79,600.0000	1,775,080.00	3.34
เงินทุนและหลักทรัพย์				
บริษัท เจ เอ็ม ที เนทเวอร์ค เซอร์วิสส์ จำกัด (มหาชน)	JMT	49,000.0000	2,131,500.00	4.01
เทคโนโลยี				
บริษัท เอ็นฟอร์ซ ซีเคียว จำกัด (มหาชน)	SECURE	15,000.0000	240,000.00	0.45
เทคโนโลยีสารสนเทศและการสื่อสาร				
บริษัท เอสโอเอส ดิสทริบิวชั่น (ประเทศไทย) จำกัด (มหาชน)	SIS	54,000.0000	2,065,500.00	3.89
บริษัท ซินเน็ค (ประเทศไทย) จำกัด (มหาชน)	SYNEX	40,900.0000	1,073,625.00	2.02
การแพทย์				
บริษัท บางกอก เซน ฮอสปิทอล จำกัด (มหาชน)	BCH	70,000.0000	1,624,000.00	3.06
บริษัท โรงพยาบาลจุฬารัตน์ จำกัด (มหาชน)	CHG	580,400.0000	2,309,992.00	4.35
บริษัท เอกชัยการแพทย์ จำกัด (มหาชน)	EKH	73,600.0000	518,880.00	0.98
บริษัท โรงพยาบาลพระรามเก้า จำกัด (มหาชน)	PR9	50,600.0000	556,600.00	1.05
บริษัท โรงพยาบาลราชธานี จำกัด (มหาชน)	RJH	82,800.0000	2,566,800.00	4.83
ขนส่งและโลจิสติกส์				
บริษัท เจดับเบิลยูดี อินโฟโลจิสติกส์ จำกัด (มหาชน)	JWD	144,500.0000	2,268,650.00	4.27
บริษัท ฟรีเชียส ชิปปิ้ง จำกัด (มหาชน)	PSL	246,800.0000	5,158,120.00	9.71
บริษัท อาร์ ซี แอล จำกัด (มหาชน)	RCL	97,900.0000	5,384,500.00	10.14
บริษัท ไทวีเซนไทย เอเยนตีสส์ จำกัด (มหาชน)	TTA	278,200.0000	4,701,580.00	8.85
ชิ้นส่วนอิเล็กทรอนิกส์				
บริษัท ฮานา ไมโครอิเล็กทรอนิกส์ จำกัด (มหาชน)	HANA	75,000.0000	5,343,750.00	10.06
บริษัท เคซีอี อิเล็กทรอนิกส์ จำกัด (มหาชน)	KCE	71,800.0000	5,528,600.00	10.41
พลังงานและสาธารณูปโภค				
บริษัท จัดการและพัฒนาทรัพยากรน้ำภาคตะวันออก จำกัด (มหาชน)	EASTW	55,100.0000	548,245.00	1.03
บริษัท กันกุลเอ็นจิเนียริง จำกัด (มหาชน)	GUNKUL	221,900.0000	1,047,368.00	1.97
ยานยนต์				
บริษัท สมบูรณ์ แอ็ดวานซ์ เทคโนโลยี จำกัด (มหาชน)	SAT	101,300.0000	2,238,730.00	4.22
สื่อและสิ่งพิมพ์				
บริษัท เอเชียซอฟท์ คอร์ปอเรชั่น จำกัด (มหาชน)	AS	87,600.0000	1,068,720.00	2.02
อาหารและเครื่องดื่ม				
บริษัท ห่องเย็นเอเชียน ชิฟู้ด จำกัด (มหาชน)	ASIAN	85,100.0000	1,395,640.00	2.63
บริษัท ไทยยูเนียน กรุ๊ป จำกัด (มหาชน)	TU	179,900.0000	3,562,020.00	6.71
รวมหลักทรัพย์จดทะเบียน			53,107,900.00	100.00
รวมเงินลงทุน			53,107,900.00	100.00

หมายเหตุประกอบงบการเงินเป็นส่วนหนึ่งของงบการเงินนี้

กองทุนเปิด แอล เอช เอ็ม เอส เฟล็กซิเบิล
งบประกอบรายละเอียดเงินลงทุน
ณ วันที่ 30 มิถุนายน 2563

หน่วย : บาท

การแสดงรายละเอียดเงินลงทุนใช้การจัดกลุ่มตามประเภทของอุตสาหกรรม

ร้อยละของ
มูลค่าเงินลงทุน

ชื่อหลักทรัพย์	ชื่อย่อหลักทรัพย์	จำนวนหน่วย	มูลค่ายุติธรรม	ร้อยละของ มูลค่าเงินลงทุน
หลักทรัพย์จดทะเบียน				
เงินทุนและหลักทรัพย์				
บริษัทบริหารสินทรัพย์ กรุงเทพพาณิชย์ จำกัด (มหาชน)	BAM	38,100.0000	925,830.00	2.08
บริษัท เจ เอ็ม ที เน็ทเวอร์ค เซอร์วิส เซ็ส จำกัด (มหาชน)	JMT	32,500.0000	737,750.00	1.66
บริษัท เมืองไทย แคปปิตอล จำกัด (มหาชน)	MTC	17,300.0000	899,600.00	2.02
บริษัท ศรีสวัสดิ์ คอร์ปอเรชั่น จำกัด (มหาชน)	SAWAD	12,900.0000	664,350.00	1.49
เทคโนโลยี				
บริษัท เน็ตเบย์ จำกัด (มหาชน)	NETBAY	6,700.0000	236,175.00	0.53
เทคโนโลยีสารสนเทศและการสื่อสาร				
บริษัท แอดวานซ์ อินโฟร์ เซอร์วิส จำกัด (มหาชน)	ADVANC	9,500.0000	1,757,500.00	3.95
บริษัท อินทัช โฮลดิ้งส์ จำกัด (มหาชน)	INTUCH	11,000.0000	618,750.00	1.39
บริษัท เจ มาร์ท จำกัด (มหาชน)	JMART	21,100.0000	232,100.00	0.52
การแพทย์				
บริษัท บางกอก เซน ฮอสปิทอล จำกัด (มหาชน)	BCH	31,600.0000	474,000.00	1.06
บริษัท กรุงเทพดุสิตเวชการ จำกัด (มหาชน)	BDMS	51,100.0000	1,149,750.00	2.58
บริษัท โรงพยาบาลจุฬารัตน์ จำกัด (มหาชน)	CHG	184,700.0000	454,362.00	1.02
ขนส่งและโลจิสติกส์				
บริษัท ท่าอากาศยานไทย จำกัด (มหาชน)	AOT	34,800.0000	2,105,400.00	4.73
บริษัท ทางด่วนและรถไฟฟ้ากรุงเทพ จำกัด (มหาชน)	BEM	48,400.0000	459,800.00	1.03
บริษัท บีทีเอส กรุ๊ป โฮลดิ้งส์ จำกัด (มหาชน)	BTS	40,900.0000	462,170.00	1.04
บริษัท พรินมา มารีน่า จำกัด (มหาชน)	PRM	59,200.0000	461,760.00	1.04
ของใช้ส่วนตัวและเวชภัณฑ์				
บริษัท ศรีตรังโกลฟส์ (ประเทศไทย) จำกัด (มหาชน)	STGT	48,400.0000	1,645,600.00	3.70
ธนาคาร				
ธนาคารกรุงเทพ จำกัด (มหาชน)	BBL	6,000.0000	642,000.00	1.44
ธนาคารกสิกรไทย จำกัด (มหาชน)	KBANK	10,100.0000	941,825.00	2.12
ธนาคารไทยพาณิชย์ จำกัด (มหาชน)	SCB	11,000.0000	797,500.00	1.79
บริษัท ทีดีทีไฟแนนเชียลกรุ๊ป จำกัด (มหาชน)	TISCO	4,500.0000	312,750.00	0.70
ธุรกิจการเกษตร				
บริษัท จีเอฟพีที จำกัด (มหาชน)	GFPT	36,500.0000	474,500.00	1.07
บริษัท ศรีตรังแอมโอรอินดัสทรี จำกัด (มหาชน)	STA	4,900.0000	133,525.00	0.30
บริการ				
บริษัท เอสไอเอสบี จำกัด (มหาชน)	SISB	93,700.0000	908,890.00	2.04
ประกันภัยและประกันชีวิต				
บริษัท ทีคิวเอ็ม คอร์ปอเรชั่น จำกัด (มหาชน)	TQM	13,800.0000	1,842,300.00	4.14
ปิโตรเคมีและเคมีภัณฑ์				
บริษัท พีทีที โกลบอล เคมิคอล จำกัด (มหาชน)	PTTGC	10,600.0000	490,250.00	1.10

หมายเหตุประกอบงบการเงินเป็นส่วนหนึ่งของงบการเงินนี้

กองทุนเปิด แอล เอช เอ็ม เอส เฟล็กซิเบิล
งบประกอบรายละเอียดเงินลงทุน (ต่อ)
ณ วันที่ 30 มิถุนายน 2563

หน่วย : บาท

การแสดงรายละเอียดเงินลงทุนใช้การจัดกลุ่มตามประเภทของอุตสาหกรรม

ชื่อหลักทรัพย์	ชื่อย่อหลักทรัพย์	จำนวนหน่วย	มูลค่ายุติธรรม	ร้อยละของ มูลค่าเงินลงทุน
พลังงานและสาธารณูปโภค				
บริษัท บี.กริม เพาเวอร์ จำกัด (มหาชน)	BGRIM	18,200.0000	973,700.00	2.19
บริษัท พลังงานบริสุทธิ์ จำกัด (มหาชน)	EA	11,800.0000	463,150.00	1.04
บริษัท โกลบอล เพาเวอร์ ซินเนอร์ยี จำกัด (มหาชน)	GPSC	13,600.0000	999,600.00	2.25
บริษัท กัลฟ์ เอ็นเนอร์จี ดีเวลลอปเม้นท์ จำกัด (มหาชน)	GULF	37,800.0000	1,426,950.00	3.21
บริษัท พีทีจี เอ็นเนอยี จำกัด (มหาชน)	PTG	28,400.0000	460,080.00	1.03
บริษัท ปตท. จำกัด (มหาชน)	PTT	87,100.0000	3,288,025.00	7.39
บริษัท ปตท.สำรวจและผลิตปิโตรเลียม จำกัด (มหาชน)	PTTEP	10,500.0000	963,375.00	2.16
พัฒนาอสังหาริมทรัพย์				
บริษัท อมตะ คอร์ปอเรชั่น จำกัด (มหาชน)	AMATA	15,600.0000	240,240.00	0.54
บริษัท เซ็นทรัลพัฒนา จำกัด (มหาชน)	CPN	9,200.0000	448,500.00	1.01
บริษัท ดับบลิวเอชเอ คอร์ปอเรชั่น จำกัด (มหาชน)	WHA	135,100.0000	448,532.00	1.01
พาณิชย์				
บริษัท คอมเซเว่น จำกัด (มหาชน)	COM7	33,400.0000	943,550.00	2.12
บริษัท ซีพี ออลล์ จำกัด (มหาชน)	CPALL	24,300.0000	1,646,325.00	3.70
บริษัท เซ็นทรัล รีเทล คอร์ปอเรชั่น จำกัด (มหาชน)	CRC	9,700.0000	317,675.00	0.71
บริษัท ดูโฮม จำกัด (มหาชน)	DOHOME	130,300.0000	1,355,120.00	3.04
บริษัท สยามโกลบอลเฮ้าส์ จำกัด (มหาชน)	GLOBAL	43,800.0000	727,080.00	1.63
บริษัท โยม โปรดัคส์ เซ็นเตอร์ จำกัด (มหาชน)	HMPRO	45,300.0000	697,620.00	1.57
บริษัท เมก้าไลฟ์ไอเอ็นเอส จำกัด (มหาชน)	MEGA	12,900.0000	480,525.00	1.08
บริษัท อาร์เอส จำกัด (มหาชน)	RS	32,600.0000	531,380.00	1.19
วัสดุก่อสร้าง				
บริษัท ปูนซีเมนต์นครหลวง จำกัด (มหาชน)	SCCC	4,500.0000	1,656,000.00	3.72
บริษัท ทีปโก้แอสฟัลท์ จำกัด (มหาชน)	TASCO	37,900.0000	947,500.00	2.13
สื่อและสิ่งพิมพ์				
บริษัท แพลน บี มีเดีย จำกัด (มหาชน)	PLANB	79,100.0000	474,600.00	1.07
อาหารและเครื่องดื่ม				
บริษัท คาราบาวกรุ๊ป จำกัด (มหาชน)	CBG	11,800.0000	1,227,200.00	2.76
บริษัท เจริญโภคภัณฑ์อาหาร จำกัด (มหาชน)	CPF	38,300.0000	1,216,025.00	2.73
บริษัท ไมเนอร์ อินเตอร์เนชั่นแนล จำกัด (มหาชน)	MINT	1,926.0000	39,097.80	0.09
บริษัท โอสภสกา จำกัด (มหาชน)	OSP	12,100.0000	459,800.00	1.03
บริษัท อาร์ แอนด์ บี ฟู้ด ซัพพลาย จำกัด (มหาชน)	RBF	213,500.0000	1,782,725.00	4.01
บริษัท แก้วแก่น้อย ฟู้ดแอนด์มาร์เก็ตติ้ง จำกัด (มหาชน)	TKN	44,900.0000	466,960.00	1.05
รวมหลักทรัพย์จดทะเบียน			44,509,771.80	100.00
รวมเงินลงทุน			44,509,771.80	100.00

หมายเหตุประกอบงบการเงินเป็นส่วนหนึ่งของงบการเงินนี้

กองทุนเปิด แอล เอช เอ็ม เอส เฟล็กซิเบิ้ล
งบกำไรขาดทุนเบ็ดเสร็จ
สำหรับปีสิ้นสุดวันที่ 30 มิถุนายน 2564

		หน่วย : บาท	
	หมายเหตุ	2564	2563
รายได้			
รายได้เงินปันผล		828,914.25	2,380,709.26
รายได้ดอกเบี้ย		10,084.65	66,688.30
รวมรายได้		838,998.90	2,447,397.56
ค่าใช้จ่าย			
ค่าธรรมเนียมการจัดการ	6, 7	763,405.76	1,551,294.06
ค่าธรรมเนียมผู้ดูแลผลประโยชน์	6	13,995.96	28,440.36
ค่าธรรมเนียมนายทะเบียน	6, 7	127,373.94	258,548.74
ค่าธรรมเนียมวิชาชีพ		50,000.00	60,000.00
ค่าธรรมเนียมการซื้อขายหลักทรัพย์		2,239,650.99	1,223,915.91
ค่าใช้จ่ายในการดำเนินโครงการ		63,962.36	19,386.67
รวมค่าใช้จ่าย		3,258,389.01	3,141,585.74
ขาดทุนสุทธิ		(2,419,390.11)	(694,188.18)
รายการกำไร(ขาดทุน)สุทธิจากเงินลงทุน			
รายการกำไร(ขาดทุน)สุทธิที่เกิดขึ้นจากเงินลงทุน		17,365,405.32	(15,803,447.22)
รายการกำไร(ขาดทุน)สุทธิที่ยังไม่เกิดขึ้นจากเงินลงทุน		3,260,560.85	(6,337,781.24)
รวมรายการกำไร(ขาดทุน)สุทธิจากเงินลงทุน		20,625,966.17	(22,141,228.46)
การเพิ่มขึ้น(ลดลง)ในสินทรัพย์สุทธิจากการดำเนินงานก่อนภาษีเงินได้		18,206,576.06	(22,835,416.64)
หัก ภาษีเงินได้		(1,512.69)	(5,855.20)
การเพิ่มขึ้น(ลดลง)ในสินทรัพย์สุทธิจากการดำเนินงานหลังหักภาษีเงินได้		18,205,063.37	(22,841,271.84)

หมายเหตุประกอบงบการเงินเป็นส่วนหนึ่งของงบการเงินนี้

กองทุนเปิด แอล เอช เอ็ม เอส เฟล็กซิเบิล
 งบแสดงการเปลี่ยนแปลงสินทรัพย์สุทธิ
 สำหรับปีสิ้นสุดวันที่ 30 มิถุนายน 2564

		หน่วย : บาท	
	หมายเหตุ	2564	2563
การเพิ่มขึ้น(ลดลง)สุทธิของสินทรัพย์สุทธิจาก			
การดำเนินงาน		18,205,063.37	(22,841,271.84)
การแบ่งปันส่วนทุนให้ผู้ถือส่วนได้เสีย	9	(902,496.60)	(544,094.09)
การเพิ่มขึ้นของทุนที่ได้รับจากผู้ถือหน่วยลงทุนในระหว่างปี		18,815,797.00	101,701,347.77
การลดลงของทุนที่ได้รับจากผู้ถือหน่วยลงทุนในระหว่างปี		(27,962,399.24)	(171,388,622.04)
การเพิ่มขึ้น(ลดลง)ของสินทรัพย์สุทธิในระหว่างปี		8,155,964.53	(93,072,640.20)
สินทรัพย์สุทธิ ณ วันต้นปี		47,367,095.37	140,439,735.57
สินทรัพย์สุทธิ ณ วันปลายปี		55,523,059.90	47,367,095.37
		2564	2563
		2564	2563
การเปลี่ยนแปลงของจำนวนหน่วยลงทุน (มูลค่าหน่วยละ 10 บาท)			
หน่วยลงทุน ณ วันต้นปี		4,320,492.5066	10,192,054.1780
บวก หน่วยลงทุนที่ขายในระหว่างปี		1,404,170.2031	8,526,474.6868
หัก หน่วยลงทุนที่รับซื้อคืนในระหว่างปี		(2,289,866.3334)	(14,398,036.3582)
หน่วยลงทุน ณ วันปลายปี		3,434,796.3763	4,320,492.5066

หมายเหตุประกอบงบการเงินเป็นส่วนหนึ่งของงบการเงินนี้

กองทุนเปิด แอล เอช เอ็ม เอส เฟลิกซ์เบิ้ล

หมายเหตุประกอบงบการเงิน

สำหรับปีสิ้นสุดวันที่ 30 มิถุนายน 2564

หน่วย : บาท

1. ลักษณะของกองทุนเปิด แอล เอช เอ็ม เอส เฟลิกซ์เบิ้ล

กองทุนเปิด แอล เอช เอ็ม เอส เฟลิกซ์เบิ้ล เดิมชื่อ กองทุนเปิด แอล เอช มีเดียม สมอล แคป อีควิตี้ เป็นกองทุนรวมผสมแบบไม่กำหนดสัดส่วนการลงทุนในตราสารแห่งทุน ประเภทรับซื้อคืนหน่วยลงทุนโดยอัตโนมัติและมีการกระจายการลงทุนน้อยกว่าเกณฑ์มาตรฐาน ไม่กำหนดอายุโครงการ และได้จดทะเบียนกับสำนักงานคณะกรรมการกำกับหลักทรัพย์และตลาดหลักทรัพย์เมื่อวันที่ 22 กรกฎาคม 2558 มีเงินทุนของโครงการจำนวน 1,000 ล้านบาท และมีมูลค่าโครงการจดทะเบียนเริ่มแรก 113.80 ล้านบาท (แบ่งเป็น 11,380,201.0930 หน่วย มูลค่าหน่วยละ 10 บาท)

เมื่อวันที่ 5 เมษายน 2559 กองทุนฯ ได้ขอมติจากผู้ถือหน่วยลงทุนเพื่อแก้ไขเพิ่มเติมรายละเอียดโครงการ โดยมีประเด็นหลักในเรื่องของนโยบายการลงทุนจากกองทุนรวมตราสารแห่งทุนเป็นกองทุนรวมผสมแบบไม่กำหนดสัดส่วนการลงทุนในตราสารทุน เพื่อให้การบริหารพอร์ตการลงทุนมีความยืดหยุ่นมากขึ้น รวมทั้งให้เปลี่ยนชื่อกองทุนเป็น “กองทุนเปิด แอล เอช เอ็ม เอส เฟลิกซ์เบิ้ล” ทั้งนี้การแก้ไขดังกล่าวให้มีผลในวันที่ 1 มิถุนายน 2559 เป็นต้นไป

เมื่อวันที่ 30 สิงหาคม 2559 กองทุนฯ ได้รับความเห็นชอบให้แก้ไขเพิ่มเติมโครงการจัดการ เพื่อเพิ่มทางเลือกให้กับผู้ถือหน่วยลงทุนสามารถเลือกลงทุนตามชนิดหน่วยลงทุนที่ต้องการ โดยมีการแบ่งชนิดของหน่วยลงทุนเป็น 3 ชนิด ได้แก่ ชนิดขายคืนหน่วยลงทุนอัตโนมัติ (LHMSFL-R) ชนิดจ่ายเงินปันผล (LHMSFL-D) และชนิดสะสมมูลค่า (LHMSFL-A)

กองทุนฯ จัดการโดย บริษัทหลักทรัพย์จัดการกองทุน แลนด์ แอนด์ เฮ้าส์ จำกัด (“บริษัทจัดการ”) เป็นผู้จัดการกองทุน และนายทะเบียนหน่วยลงทุน โดยมีธนาคารกสิกรไทย จำกัด (มหาชน) เป็นผู้ดูแลผลประโยชน์

กองทุนฯ จะลงทุนในตราสารแห่งทุนที่มีแนวโน้มการเติบโตทางธุรกิจ หรือมีปัจจัยพื้นฐานดี ตราสารแห่งหนี้ ตราสารกึ่งหนี้กึ่งทุน ใบสำคัญแสดงสิทธิ เงินฝากธนาคาร รวมถึงหลักทรัพย์หรือทรัพย์สินอื่นหรือการขาดออกผลโดยวิธีอื่นตามที่คณะกรรมการหรือสำนักงานคณะกรรมการ ก.ล.ต. กำหนด ทั้งนี้ การลงทุนในตราสารแห่งทุนจะมีสัดส่วนตั้งแต่ร้อยละ 0 - 100 ของมูลค่าทรัพย์สินสุทธิของกองทุน

นอกจากนี้ กองทุนฯ อาจพิจารณาลงทุนในหรือมีไว้ซึ่งสัญญาซื้อขายล่วงหน้า (Derivatives) โดยมีวัตถุประสงค์เพื่อป้องกันความเสี่ยง (Hedging) โดยเป็นไปตามหลักเกณฑ์ที่สำนักงานคณะกรรมการ ก.ล.ต. กำหนด ทั้งนี้กองทุนฯ จะไม่ลงทุนในหรือมีไว้ซึ่งหลักทรัพย์หรือตราสารที่เสนอขายในต่างประเทศ ตราสารทุนที่ไม่ได้จดทะเบียนในตลาดหลักทรัพย์ (Unlisted Securities) ตราสารที่มีลักษณะของสัญญาซื้อขายล่วงหน้าแฝง (Structured note) รวมถึงจะไม่ลงทุนในตราสารหนี้ที่มีอันดับความน่าเชื่อถือต่ำกว่าที่สามารถลงทุนได้ (Non - Investment Grade) และตราสารหนี้ที่ไม่ได้รับการจัดอันดับความน่าเชื่อถือ (Unrated Securities) อย่างไรก็ตามกองทุนอาจมีไว้ซึ่งตราสารหนี้ที่มีอันดับความน่าเชื่อถือต่ำกว่าที่สามารถลงทุนได้ (Non - investment grade) เฉพาะกรณีที่ตราสารหนี้นั้นได้รับการจัดอันดับความน่าเชื่อถือที่สามารถลงทุนได้ (Investment grade) ขณะที่กองทุนลงทุนเท่านั้น

กองทุนฯ มีนโยบายไม่จ่ายเงินปันผลแก่ผู้ถือหน่วยลงทุนชนิดขายคืนหน่วยลงทุนอัตโนมัติ (LHMSFL-R) และชนิดสะสมมูลค่า (LHMSFL-A)

กองทุนฯ มีนโยบายจ่ายเงินปันผลแก่ผู้ถือหน่วยลงทุนชนิดจ่ายเงินปันผล (LHMSFL-D) ตามหลักเกณฑ์และวิธีการที่กำหนดในหนังสือชี้ชวน

กองทุนเปิด แอล เอช เอ็ม เอส เฟลิกซ์บีล

หมายเหตุประกอบงบการเงิน

สำหรับปีสิ้นสุดวันที่ 30 มิถุนายน 2564

หน่วย : บาท

2. หลักเกณฑ์ในการจัดทำงบการเงิน

2.1 งบการเงินนี้ได้จัดทำขึ้นตามแนวปฏิบัติทางบัญชีว่าด้วยการบัญชีสำหรับกองทุนรวมและกองทุนสำรองเลี้ยงชีพ ที่สมาคมบริษัทจัดการลงทุนกำหนดโดยได้รับความเห็นชอบจากสำนักงานคณะกรรมการกำกับหลักทรัพย์และตลาดหลักทรัพย์ ส่วนเรื่องที่เกี่ยวข้องที่แนวปฏิบัติทางบัญชีฉบับนี้ไม่ได้กำหนดไว้ กองทุนฯ ปฏิบัติตามมาตรฐานการรายงานทางการเงินที่ออกโดยสภาวิชาชีพบัญชีที่มีผลบังคับใช้ในรอบระยะเวลาบัญชีของงบการเงิน

2.2 งบการเงินนี้ได้จัดทำขึ้นโดยใช้เกณฑ์ราคาทุนเดิมเว้นแต่จะได้เปิดเผยเป็นอย่างอื่นในนโยบายการบัญชี

2.3 การใช้ประมาณการทางบัญชี

ในการจัดทำงบการเงินให้เป็นไปตามมาตรฐานการบัญชีและมาตรฐานการรายงานทางการเงิน ผู้บริหารต้องใช้การประมาณและข้อสมมติฐานหลายประการซึ่งมีผลกระทบต่อการกำหนดนโยบายและการรายงานจำนวนเงินที่เกี่ยวกับสินทรัพย์ หนี้สิน รายได้ และค่าใช้จ่ายผลที่เกิดขึ้นจริงจึงแตกต่างจากที่ประมาณการไว้

ประมาณการและข้อสมมติฐานที่ใช้ในการจัดทำงบการเงินจะได้รับการทบทวนอย่างต่อเนื่อง การปรับประมาณการทางบัญชีจะบันทึกในงวดบัญชีที่ประมาณการดังกล่าวได้รับการทบทวนและในอนาคตที่ ได้รับผลกระทบ

3. มาตรฐานการรายงานทางการเงินใหม่

มาตรฐานการรายงานทางการเงินที่เริ่มมีผลบังคับในปีปัจจุบันและที่จะมีผลบังคับในอนาคตมีรายละเอียด ดังนี้

3.1 มาตรฐานการรายงานทางการเงินที่เริ่มมีผลบังคับใช้ในปีปัจจุบัน

สภาวิชาชีพบัญชีได้ออกและปรับปรุงมาตรฐานการรายงานทางการเงินและการตีความมาตรฐานการรายงานทางการเงินฉบับปรับปรุง (ปรับปรุง 2562) รวมถึงแนวปฏิบัติทางบัญชีฉบับใหม่ ซึ่งมีผลบังคับใช้สำหรับรอบระยะเวลาบัญชีที่เริ่มในหรือหลังวันที่ 1 มกราคม 2563 ซึ่งมาตรฐานการรายงานทางการเงินดังกล่าวไม่มีผลกระทบอย่างเป็นทางการเป็นสาระสำคัญต่องบการเงินนี้ โดยมีมาตรฐานการรายงานทางการเงินฉบับใหม่ซึ่งได้มีการเปลี่ยนแปลงหลักการสำคัญ ดังนี้

- มาตรฐานการรายงานทางการเงิน กลุ่มเครื่องมือทางการเงิน จำนวน 5 ฉบับ ประกอบด้วย
 - มาตรฐานการรายงานทางการเงิน ฉบับที่ 7 การเปิดเผยข้อมูลเครื่องมือทางการเงิน
 - มาตรฐานการรายงานทางการเงิน ฉบับที่ 9 เครื่องมือทางการเงิน
 - มาตรฐานการบัญชี ฉบับที่ 32 การแสดงรายการเครื่องมือทางการเงิน
 - การตีความมาตรฐานการรายงานทางการเงิน ฉบับที่ 16 การป้องกันความเสี่ยงของเงินลงทุนสุทธิในหน่วยงานต่างประเทศ
 - การตีความมาตรฐานการรายงานทางการเงิน ฉบับที่ 19 การชำระหนี้สินทางการเงินด้วยตราสารทุน

กองทุนเปิด แอล เอช เอ็ม เอส เฟล็กซ์เปิด

หมายเหตุประกอบงบการเงิน

สำหรับปีสิ้นสุดวันที่ 30 มิถุนายน 2564

หน่วย : บาท

กองทุนฯ นำมาตรฐานการรายงานทางการเงินกลุ่มนี้มาถือปฏิบัติ แต่อย่างไรก็ตามผู้บริหารกองทุนฯ ได้พิจารณาแล้วว่าการรับรู้รายการข้างต้นไม่มีผลกระทบอย่างเป็นทางการเป็นสาระสำคัญให้มีการปรับปรุงกำไรสะสม ณ วันที่ 1 มกราคม 2563

- มาตรฐานการรายงานทางการเงิน ฉบับที่ 16 เรื่อง สัญญาเช่า

มาตรฐานการรายงานทางการเงิน ฉบับที่ 16 ใช้แทนมาตรฐานการบัญชี ฉบับที่ 17 เรื่อง สัญญาเช่า และการตีความมาตรฐานบัญชีที่เกี่ยวข้อง อย่างไรก็ตาม การบัญชีสำหรับผู้ให้เช่าไม่มีการเปลี่ยนแปลงอย่างมีสาระสำคัญจากมาตรฐานการบัญชี ฉบับที่ 17 ผู้ให้เช่ายังคงต้องจัดประเภทสัญญาเช่าเป็นสัญญาเช่าดำเนินงานโดยใช้หลักการเช่นเดียวกันกับมาตรฐานการบัญชีฉบับที่ 17

ฝ่ายบริหารของกองทุนฯ ได้ประเมินแล้วเห็นว่ามาตรฐานการรายงานทางการเงินฉบับนี้ไม่มีผลกระทบอย่างเป็นทางการเป็นสาระสำคัญต่องบการเงิน

3.2 มาตรฐานการรายงานทางการเงินใหม่ที่ยังไม่มีผลบังคับใช้

นอกเหนือจากมาตรฐานการรายงานทางการเงินที่ออกและปรับปรุงใหม่ข้างต้น สภาวิชาชีพบัญชีได้ออกและปรับปรุงมาตรฐานการรายงานทางการเงินฉบับอื่นๆ ซึ่งมีผลบังคับใช้สำหรับรอบระยะเวลาบัญชีที่เริ่มในหรือหลังวันที่ 1 มกราคม 2564 กองทุนฯ ไม่มีแผนที่จะนำมาตรฐานการรายงานทางการเงินมาใช้ก่อนวันที่ถือปฏิบัติ ซึ่งฝ่ายบริหารของกองทุนฯ ได้ประเมินแล้วเห็นว่ามาตรฐานการรายงานทางการเงินข้างต้นจะไม่มีผลกระทบอย่างเป็นทางการเป็นสาระสำคัญต่องบการเงินสำหรับปีที่เริ่มใช้มาตรฐานการบัญชีดังกล่าว

4. นโยบายการบัญชีที่สำคัญ

4.1 การรับรู้รายได้และค่าใช้จ่าย

- ดอกเบี้ยรับ รับรู้เป็นรายได้ตามระยะเวลาที่พึงได้รับโดยคำนึงถึงผลตอบแทนที่แท้จริง
- เงินปันผลรับ รับรู้เป็นรายได้ตั้งแต่วันที่ประกาศจ่ายและมีสิทธิที่จะได้รับ
- บัญชีส่วนเกินและส่วนต่อมูลค่าของตราสารหนี้ตัดจำหน่ายตามวิธีอัตราดอกเบี้ยที่แท้จริงซึ่งยอดที่ตัดจำหน่ายนี้แสดงเป็นรายการปรับปรุงกับดอกเบี้ยรับ
- กำไรหรือขาดทุนที่เกิดขึ้นจากการจำหน่ายเงินลงทุนรับรู้เป็นรายได้หรือค่าใช้จ่าย ณ วันที่จำหน่ายเงินลงทุน
- ค่าใช้จ่ายรับรู้ตามเกณฑ์คงค้าง

4.2 เงินลงทุนและการวัดค่าเงินลงทุน

- เงินลงทุนจะรับรู้เป็นสินทรัพย์ด้วยจำนวนต้นทุนของเงินลงทุน ณ วันที่กองทุนฯ มีสิทธิในเงินลงทุน ต้นทุนของเงินลงทุนประกอบด้วยรายจ่ายซื้อเงินลงทุนและค่าใช้จ่ายโดยตรงทั้งสิ้นที่กองทุนฯ จ่ายเพื่อให้ได้มาซึ่งเงินลงทุนนั้น และตั้งแต่วันที่ 1 มกราคม 2563 กองทุนวัดมูลค่าเริ่มแรกด้วยมูลค่ายุติธรรม โดยต้นทุนในการทำรายการซึ่งเกี่ยวข้องโดยตรงกับการได้มาของเงินลงทุนนั้น ให้รับรู้ในกำไรหรือขาดทุนทันทีเมื่อเกิดขึ้น
- หลักทรัพย์ที่เป็นตราสารทุนที่มีตลาดซื้อขายคล่องรองรับ แสดงด้วยมูลค่ายุติธรรมโดยใช้ราคาปิดในตลาดหลักทรัพย์แห่งประเทศไทยของวันที่วัดค่าเงินลงทุน

กองทุนเปิด แอล เอช เอ็ม เอส เฟลิกซ์บีล

หมายเหตุประกอบงบการเงิน

สำหรับปีสิ้นสุดวันที่ 30 มิถุนายน 2564

หน่วย : บาท

- กำไร(ขาดทุน)สุทธิที่ยังไม่เกิดขึ้นจากการปรับมูลค่าเงินลงทุนให้เป็นมูลค่ายุติธรรมจะรับรู้ในงบกำไรขาดทุนเบ็ดเสร็จ ณ วันที่วัดค่าเงินลงทุน
- ราคาทุนของเงินลงทุนที่จำหน่ายใช้วิธีถัวเฉลี่ยถ่วงน้ำหนัก

4.3 การแบ่งปันส่วนทุนให้ผู้ถือหน่วยลงทุน

กองทุนฯ จะบันทึกลดกำไรสะสม ณ วันที่ประกาศจ่ายเงินปันผล

4.4 บัญชีปรับสมดุล

บัญชีปรับสมดุลถือเป็นส่วนหนึ่งของกำไรสะสม ซึ่งจะบันทึกเมื่อมีการขายหรือรับซื้อคืนหน่วยลงทุนของกองทุนฯ เพื่อให้ผู้ถือหน่วยลงทุนมีส่วนร่วมในสินทรัพย์สุทธิของกิจการลงทุนหรือได้รับส่วนแบ่งจากกิจการลงทุนเท่าเทียมกันไม่ว่าผู้ถือหน่วยลงทุนนั้นจะลงทุนหรือเลิกลงทุนในกิจการลงทุน ณ เวลาใด

4.5 ภาษีเงินได้

กองทุนมีหน้าที่เสียภาษีเงินได้นิติบุคคลเฉพาะเงินได้พึงประเมินตามมาตรา (40)(4)(ก) แห่งประมวลรัษฎากรในอัตราร้อยละ 15 ของรายได้ก่อนหักรายจ่ายใด ๆ โดยมีผลบังคับใช้ตั้งแต่วันที่ 20 สิงหาคม 2562

5. ข้อมูลเกี่ยวกับการซื้อขายเงินลงทุน

กองทุนฯ ได้ซื้อขายเงินลงทุนในระหว่างปีสรุปได้ดังนี้

	สำหรับปีสิ้นสุดวันที่ 30 มิถุนายน	
	2564	2563
ซื้อเงินลงทุน	580,824,103.72	1,027,357,683.04
ขายเงินลงทุน	592,849,538.26	1,091,134,797.99

6. ค่าใช้จ่าย

บริษัทหลักทรัพย์จัดการกองทุน แลนด์ แอนด์ เฮ้าส์ จำกัด เป็นผู้จัดการกองทุนฯ และนายทะเบียนหน่วยลงทุน โดยมีธนาคารกสิกรไทย จำกัด (มหาชน) เป็นผู้ดูแลผลประโยชน์ของกองทุนฯ

ค่าธรรมเนียมการจัดการ ค่าธรรมเนียมผู้ดูแลผลประโยชน์ และค่าธรรมเนียมนายทะเบียน (ร้อยละต่อปีของมูลค่าทรัพย์สินทั้งหมดหักด้วยมูลค่าหนี้สินทั้งหมด ทั้งนี้ มูลค่าหนี้สินทั้งหมดไม่รวมค่าธรรมเนียมการจัดการ ค่าธรรมเนียมผู้ดูแลผลประโยชน์ และค่าธรรมเนียมนายทะเบียนหน่วยลงทุน ณ วันที่คำนวณ) ซึ่งสามารถสรุปได้ดังนี้ :-

ค่าใช้จ่าย	นโยบายการกำหนดราคา
ค่าธรรมเนียมการจัดการ	ไม่เกินร้อยละ 3.21 ต่อปี
ค่าธรรมเนียมผู้ดูแลผลประโยชน์	ไม่เกินร้อยละ 0.11 ต่อปี
ค่าธรรมเนียมนายทะเบียน	ไม่เกินร้อยละ 0.27 ต่อปี
ค่าธรรมเนียมดังกล่าวข้างต้นรวมภาษีมูลค่าเพิ่ม	

กองทุนเปิด แอล เอช เอ็ม เอส เฟล็กซ์เบิ้ล

หมายเหตุประกอบงบการเงิน

สำหรับปีสิ้นสุดวันที่ 30 มิถุนายน 2564

หน่วย : บาท

7. รายการบัญชีที่เกี่ยวข้องกัน

ในระหว่างปี กองทุนฯ มีรายการบัญชีที่สำคัญกับกิจการที่เกี่ยวข้องกัน รายการธุรกิจดังกล่าวเป็นไปตามเงื่อนไขทางการค้าและเกณฑ์ตามที่ตกลงกันระหว่างกองทุนฯ และกิจการที่เกี่ยวข้องกัน ซึ่งเป็นไปตามปกติธุรกิจ โดยสามารถสรุปได้ดังนี้

กิจการที่เกี่ยวข้องกัน ประกอบด้วย :-

ชื่อกิจการที่เกี่ยวข้องกัน	ลักษณะความสัมพันธ์		
		2564	2563
บริษัทหลักทรัพย์จัดการกองทุน แลนด์ แอนด์ เฮ้าส์ จำกัด	ผู้จัดการกองทุนและนายทะเบียนหน่วยลงทุน		
บริษัท แลนด์แอนด์เฮ้าส์ จำกัด (มหาชน)	ผู้ถือหุ้นใหญ่ในบริษัทใหญ่		
บริษัท ควอลิตี้ เฮ้าส์ จำกัด (มหาชน)	ผู้ถือหุ้นใหญ่ในบริษัทใหญ่		
บริษัทหลักทรัพย์ แลนด์ แอนด์ เฮ้าส์ จำกัด (มหาชน)	ผู้ถือหุ้นใหญ่ร่วมกัน		
รายการที่สำคัญสำหรับปีสิ้นสุดวันที่ 30 มิถุนายน 2564 และ 2563 มีดังต่อไปนี้			
	นโยบายการกำหนดราคา	2564	2563
● บริษัทหลักทรัพย์จัดการกองทุน แลนด์ แอนด์ เฮ้าส์ จำกัด			
ค่าธรรมเนียมการจัดการ	ตามเกณฑ์ที่ระบุในหนังสือชี้ชวน	763,405.76	1,551,294.06
ค่าธรรมเนียมนายทะเบียน	ตามเกณฑ์ที่ระบุในหนังสือชี้ชวน	127,373.94	258,548.74
● บริษัท แลนด์แอนด์เฮ้าส์ จำกัด (มหาชน)			
- ในฐานะผู้ออกหลักทรัพย์			
ชื่อหลักทรัพย์	ราคาตลาด	=	1,672,792.53
ขายหลักทรัพย์	ราคาตลาด	=	1,561,371.95
● บริษัท ควอลิตี้เฮ้าส์ จำกัด (มหาชน)			
- ในฐานะผู้ออกหลักทรัพย์			
ชื่อหลักทรัพย์	ราคาตลาด	1,349,993.08	=
ขายหลักทรัพย์	ราคาตลาด	1,316,915.76	=
● บริษัทหลักทรัพย์ แลนด์ แอนด์ เฮ้าส์ จำกัด (มหาชน)			
- ในฐานะผู้ค้าหลักทรัพย์			
ชื่อหลักทรัพย์	ราคาตลาด	19,529,978.22	85,844,568.68
ขายหลักทรัพย์	ราคาตลาด	8,681,101.89	43,785,875.07
ค่านายหน้า	ราคาตลาด	45,250.94	207,949.09

กองทุนเปิด แอล เอช เอ็ม เอส เฟลิกซ์บีลด์

หมายเหตุประกอบงบการเงิน

สำหรับปีสิ้นสุดวันที่ 30 มิถุนายน 2564

หน่วย : บาท

ณ วันที่ 30 มิถุนายน 2564 และ 2563 กองทุนฯ มียอดคงเหลือที่มีสาระสำคัญกับกิจการที่เกี่ยวข้องกันดังนี้

	2564	2563
● บริษัทหลักทรัพย์จัดการกองทุน แลนด์ แอนด์ เฮ้าส์ จำกัด		
ค่าธรรมเนียมการจัดการค้างจ่าย	71,221.34	66,972.11
ค่าธรรมเนียมนายทะเบียนค้างจ่าย	11,917.63	11,161.97

8. ประเภทหน่วยลงทุนที่ออกจำหน่าย

ณ วันที่ 30 มิถุนายน 2564

ประเภทผู้ถือหน่วยลงทุน	หน่วยลงทุน	สินทรัพย์สุทธิ	มูลค่าสินทรัพย์สุทธิ
	ณ วันปลายปี (หน่วย)	(บาท)	ต่อหน่วย (บาท)
ชนิดสะสมมูลค่า	1,079,887.2256	18,694,676.74	17.3116
ชนิดขายคืนหน่วยลงทุนอัตโนมัติ	1,662,417.3933	28,801,699.78	17.3251
ชนิดจ่ายเงินปันผล	692,491.7574	8,026,683.38	11.5910

ณ วันที่ 30 มิถุนายน 2563

ประเภทผู้ถือหน่วยลงทุน	หน่วยลงทุน	สินทรัพย์สุทธิ	มูลค่าสินทรัพย์สุทธิ
	ณ วันปลายปี (หน่วย)	(บาท)	ต่อหน่วย (บาท)
ชนิดสะสมมูลค่า	1,086,887.3196	12,830,386.86	11.8047
ชนิดขายคืนหน่วยลงทุนอัตโนมัติ	1,982,971.4576	23,419,110.79	11.8101
ชนิดจ่ายเงินปันผล	1,250,633.7294	11,117,597.72	8.8895

ปัจจุบันกองทุนนำเสนอหน่วยลงทุน 3 ชนิด ได้แก่ ชนิดสะสมมูลค่า (LHMSFL-A) ชนิดขายคืนหน่วยลงทุนอัตโนมัติ (LHMSFL-R) และชนิดจ่ายเงินปันผล (LHMSFL-D) ความแตกต่างหลักระหว่างชนิดหน่วยลงทุน คือ

- ชนิดสะสมมูลค่า (LHMSFL-A) ผู้ลงทุนประเภทบุคคลธรรมดา เปิดโอกาสให้ผู้ลงทุนรับรายได้จากส่วนต่างจากการลงทุน (Capital Gain) และสะสมผลประโยชน์จากการลงทุน (Total return)
- ชนิดขายคืนหน่วยลงทุนอัตโนมัติ (LHMSFL-R) ผู้ลงทุนประเภทบุคคลธรรมดา เปิดโอกาสให้ผู้ลงทุนรับรายได้สม่ำเสมอจากการขายคืนหน่วยลงทุนอัตโนมัติ
- ชนิดจ่ายเงินปันผล (LHMSFL-D) ผู้ลงทุนประเภทนิติบุคคลหรือสถาบัน เปิดโอกาสให้ผู้ลงทุนรับรายได้สม่ำเสมอจากเงินปันผล รวมถึงมีสิทธิได้รับสิทธิพิเศษทางภาษี หากปฏิบัติเป็นไปตามเกณฑ์หรือเงื่อนไขที่กรมสรรพากรกำหนด

กองทุนเปิด แอล เอช เอ็ม เอส เฟลิกซ์เบิ้ล

หมายเหตุประกอบงบการเงิน

สำหรับปีสิ้นสุดวันที่ 30 มิถุนายน 2564

หน่วย : บาท

การเพิ่มขึ้น(ลดลง)ในสินทรัพย์สุทธิจากการดำเนินงานในระหว่างปี แยกตามประเภทผู้ถือหน่วยลงทุน มีดังนี้
สำหรับปีสิ้นสุดวันที่ 30 มิถุนายน

	2564	2563
● ชนิดสะสมมูลค่า (LHMSFL-A)	5,075,857.79	(7,627,067.83)
● ชนิดขายคืนหน่วยลงทุนอัตโนมัติ (LHMSFL-R)	9,829,247.94	(7,892,602.41)
● ชนิดจ่ายเงินปันผล (LHMSFL-D)	3,299,957.64	(7,321,601.60)
รวม	18,205,063.37	(22,841,271.84)

9. การแบ่งปันส่วนทุนให้ผู้ถือส่วนได้เสีย

สำหรับปีสิ้นสุดวันที่ 30 มิถุนายน 2564 และ 2563 กองทุนฯ ได้จ่ายเงินปันผลให้แก่ผู้ถือหน่วยลงทุนชนิดจ่ายเงินปันผล ดังนี้

วันที่ปิดสมุดทะเบียน	สำหรับรอบระยะเวลา	อัตราต่อหน่วย (บาท/หน่วย)	2564	2563
19 กรกฎาคม 2562	1 พฤษภาคม 2562 - 30 มิถุนายน 2562	0.20	-	544,094.09
24 กรกฎาคม 2563	1 พฤษภาคม 2563 - 30 มิถุนายน 2563	0.15	133,316.97	-
18 กันยายน 2563	1 กรกฎาคม 2563 - 31 สิงหาคม 2563	0.15	134,414.95	-
22 มกราคม 2564	1 พฤศจิกายน 2563 - 31 ธันวาคม 2563	0.45	330,145.22	-
19 มีนาคม 2564	1 มกราคม 2564 - 28 กุมภาพันธ์ 2564	0.20	141,873.58	-
21 พฤษภาคม 2564	1 มีนาคม 2564 - 30 เมษายน 2564	0.23	162,745.88	-
	รวม		902,496.60	544,094.09

10. การเปิดเผยข้อมูลสำหรับเครื่องมือทางการเงิน

กองทุนฯ มีนโยบายที่จะบริหารความเสี่ยงของเครื่องมือทางการเงิน ดังนี้

10.1 มูลค่ายุติธรรม

มูลค่ายุติธรรม หมายถึง ราคาที่จะได้รับจากการขายสินทรัพย์หรือเป็นราคาที่จะจ่ายเพื่อโอนหนี้สินให้ผู้อื่น โดยรายการดังกล่าวเป็นรายการที่เกิดขึ้นในสภาพปกติระหว่างผู้ซื้อและผู้ขาย ณ วันที่วัดมูลค่า กองทุนฯ ใช้ราคาเสนอซื้อขายในตลาดที่มีสภาพคล่องในการวัดมูลค่ายุติธรรมของสินทรัพย์และหนี้สินซึ่งแนวปฏิบัติทางการบัญชีที่เกี่ยวข้องกำหนดให้ต้องวัดมูลค่าด้วยมูลค่ายุติธรรม ยกเว้นในกรณีที่ไม่มีตลาดที่มีสภาพคล่องสำหรับสินทรัพย์หรือหนี้สินที่มีลักษณะเดียวกันหรือไม่สามารถหาราคาเสนอซื้อขายในตลาดที่มีสภาพคล่องได้ กองทุนฯ จะประมาณมูลค่ายุติธรรมโดยใช้เทคนิคการประเมินมูลค่าที่เหมาะสมกับแต่ละสถานการณ์ และพยายามใช้ข้อมูลที่สามารถสังเกตได้ที่เกี่ยวข้องกับสินทรัพย์หรือหนี้สินที่จะวัดมูลค่ายุติธรรมนั้นให้มากที่สุด

กองทุนเปิด แอล เอช เอ็ม เอส เฟลิกซ์บีลด์

หมายเหตุประกอบงบการเงิน

สำหรับปีสิ้นสุดวันที่ 30 มิถุนายน 2564

หน่วย : บาท

ลำดับชั้นของมูลค่ายุติธรรมที่ใช้วัดมูลค่าและเปิดเผยมูลค่ายุติธรรมของสินทรัพย์และหนี้สินในงบการเงิน ออกเป็น 3 ระดับตามประเภทของข้อมูลที่นำมาใช้ในการวัดมูลค่ายุติธรรม ดังนี้

ระดับ 1 ใช้ข้อมูลราคาเสนอซื้อขายของสินทรัพย์หรือหนี้สินอย่างเดียวกันในตลาดที่มีสภาพคล่อง

ระดับ 2 ใช้ข้อมูลอื่นที่สามารถสังเกตได้ของสินทรัพย์หรือหนี้สิน ไม่ว่าจะเป็นข้อมูลทางตรงหรือทางอ้อม

ระดับ 3 ใช้ข้อมูลที่ไม่สามารถสังเกตได้ เช่น ข้อมูลเกี่ยวกับกระแสเงินในอนาคตที่กิจการประมาณขึ้น

ทุกวันสิ้นรอบระยะเวลารายงาน กองทุนฯ จะประเมินความจำเป็นในการโอนรายการระหว่างลำดับชั้นของมูลค่ายุติธรรมสำหรับสินทรัพย์และหนี้สินที่ถืออยู่ ณ วันสิ้นรอบระยะเวลารายงานที่มีการวัดมูลค่ายุติธรรมแบบเกิดขึ้นประจำ

ตารางต่อไปนี้จะแสดงถึงเครื่องมือทางการเงินที่วัดมูลค่าด้วยมูลค่ายุติธรรมจำแนกตามวิธีการประมาณมูลค่าความแตกต่างของระดับข้อมูลสามารถแสดงได้ดังนี้

(หน่วย : พันบาท)

ณ วันที่ 30 มิถุนายน 2564

	ระดับที่ 1	ระดับที่ 2	ระดับที่ 3	รวม
สินทรัพย์				
ตราสารทุน	53,107.90	-	-	53,107.90

(หน่วย : พันบาท)

ณ วันที่ 30 มิถุนายน 2563

	ระดับที่ 1	ระดับที่ 2	ระดับที่ 3	รวม
สินทรัพย์				
ตราสารทุน	44,509.77	-	-	44,509.77

เงินลงทุนต่างๆ ซึ่งมูลค่าเงินลงทุนมาจากราคาตลาดที่มีการอ้างอิงไว้อย่างชัดเจนในตลาดที่มีสภาพคล่อง และถูกจัดประเภทอยู่ในระดับที่ 1 นั้นประกอบด้วยตราสารทุนของบริษัทจดทะเบียนที่มีสภาพคล่องและตราสารอนุพันธ์ที่ซื้อขายในตลาดที่จัดตั้งขึ้นอย่างเป็นทางการ กองทุนจะไม่ปรับราคาที่อ้างอิงสำหรับเครื่องมือเหล่านี้

เครื่องมือทางการเงินซึ่งซื้อขายในตลาดที่ไม่ได้ถูกพิจารณาว่ามีสภาพคล่องแต่ถูกประเมินค่าจากราคาตลาดที่มีการอ้างอิงไว้อย่างชัดเจน การเสนอราคาซื้อขายโดยผู้ค้าหรือแหล่งกำหนดราคาที่เป็นทางเลือกซึ่งได้รับการสนับสนุนจากข้อมูลที่สังเกตได้จะถูกจัดอยู่ในระดับที่ 2 เครื่องมือการเงินเหล่านี้ประกอบด้วยตราสารหนี้ภาคเอกชนที่อยู่ในกลุ่มนำลงทุนและอนุพันธ์ในตลาดซื้อขายกันโดยตรง

เงินลงทุนที่ถูกจัดประเภทในระดับที่ 3 มีข้อมูลที่สำคัญที่ไม่สามารถสังเกตได้เนื่องจากการซื้อขายไม่บ่อยนัก ตราสารทุนในระดับที่ 3 ประกอบด้วยข้อมูลความเสี่ยงด้านเครดิตและมูลค่าความเสียหายที่คาดว่าจะเกิดขึ้นสำหรับฐานะที่เกี่ยวกับตราสารทุนนั้น ข้อมูลหลักที่ป้อนเข้าตัวแบบการประเมินมูลค่าของกองทุนสำหรับเงินลงทุนนี้ประกอบด้วยอัตราส่วนราคาตลาดต่อกำไรสุทธิและการคิดลดกระแสเงินสด

กองทุนเปิด แอล เอช เอ็ม เอส เฟลิกซ์เบิ้ล

หมายเหตุประกอบงบการเงิน

สำหรับปีสิ้นสุดวันที่ 30 มิถุนายน 2564

หน่วย : บาท

10.2 ความเสี่ยงด้านอัตราดอกเบี้ย

ความเสี่ยงด้านอัตราดอกเบี้ย คือ ความเสี่ยงที่มูลค่าของสินทรัพย์และหนี้สินทางการเงินจะเปลี่ยนแปลงไปเนื่องจากการเปลี่ยนแปลงอัตราดอกเบี้ยในตลาด

ตารางต่อไปนี้ได้สรุปความเสี่ยงด้านอัตราดอกเบี้ยของกองทุน ซึ่งประกอบด้วยสินทรัพย์ของกองทุนตามมูลค่ายุติธรรมและจำแนกตามประเภทอัตราดอกเบี้ย

ณ วันที่ 30 มิถุนายน 2564

	อัตราดอกเบี้ยปรับ			รวม
	ขึ้นลงตามอัตรา	อัตราดอกเบี้ย	ไม่มีอัตรา	
	ตลาด	คงที่	ดอกเบี้ย	
สินทรัพย์ทางการเงิน				
เงินฝากธนาคาร	737,841.95	-	-	737,841.95
หลักทรัพย์จดทะเบียน	-	-	53,107,900.00	53,107,900.00
รวม	737,841.95	-	53,107,900.00	53,845,741.95

ณ วันที่ 30 มิถุนายน 2563

	อัตราดอกเบี้ยปรับ			รวม
	ขึ้นลงตามอัตรา	อัตราดอกเบี้ย	ไม่มีอัตรา	
	ตลาด	คงที่	ดอกเบี้ย	
สินทรัพย์ทางการเงิน				
เงินฝากธนาคาร	5,111,125.27	-	-	5,111,125.27
หลักทรัพย์จดทะเบียน	-	-	44,509,771.80	44,509,771.80
รวม	5,111,125.27	-	44,509,771.80	49,620,897.07

10.3 ความเสี่ยงจากการดำเนินงานของผู้ออกตราสาร (Business Risk)

ความเสี่ยงที่เกิดจากการดำเนินงานของผู้ออกตราสาร หากผลการดำเนินงานหรือฐานะการเงินของผู้ออกตราสาร รวมทั้งความสามารถในการทำกำไรของผู้ออกตราสารเปลี่ยนแปลงไป ซึ่งอาจกระทบต่อราคาซื้อขายของตราสาร อย่างไรก็ตาม กองทุนฯ จะพิจารณาคัดเลือกหลักทรัพย์ที่จะลงทุน โดยการวิเคราะห์สถานะทางการเงิน ผลการดำเนินงาน การบริหารงาน เพื่อประกอบการตัดสินใจลงทุน และยังคงทำการติดตามข้อมูลข่าวสารของผู้ออกตราสารอย่างใกล้ชิดและต่อเนื่อง เพื่อปรับเปลี่ยนแผนการลงทุนอย่างเหมาะสม

กองทุนเปิด แอล เอช เอ็ม เอส เฟล็กซ์เบิ้ล

หมายเหตุประกอบงบการเงิน

สำหรับปีสิ้นสุดวันที่ 30 มิถุนายน 2564

หน่วย : บาท

10.4 ความเสี่ยงจากความสามารถในการชำระหนี้ของผู้ออกตราสาร (Credit Risk)

ความเสี่ยงจากการที่บริษัทผู้ออกตราสารไม่สามารถชำระคืนเงินต้นและ/หรือดอกเบี้ยได้ตามที่กำหนดหรือไม่ครบตามจำนวนที่ได้สัญญาไว้ อย่างไรก็ตาม กองทุนฯ จะวิเคราะห์คุณภาพและความสามารถในการชำระหนี้ของผู้ออกตราสาร และทบทวนฐานะทางการเงินและความน่าเชื่อถือของผู้ออกตราสารเป็นประจำสม่ำเสมอ หากมีการเปลี่ยนแปลงอย่างมีนัยสำคัญก็จะพิจารณาปรับเปลี่ยนแผนการลงทุนให้เหมาะสมกับสภาพการณ์

10.5 ความเสี่ยงจากความผันผวนของราคาตราสาร (Market Risk)

ความเสี่ยงที่เกิดจากการเปลี่ยนแปลงราคา หรือ ผลตอบแทนโดยรวมของตราสารซึ่งขึ้นอยู่กับปัจจัยต่างๆ เช่น แนวโน้มของอัตราดอกเบี้ย ความผันผวนของค่าเงิน ปัจจัยพื้นฐานทางเศรษฐกิจ ผลประกอบการของบริษัทผู้ออกตราสาร ปริมาณการซื้อขายหรือตราสารหนี้ เป็นต้น ซึ่งส่งผลให้ราคาตราสารที่กองทุนฯ ได้ลงทุนไว้อาจเพิ่มขึ้นหรือลดลงได้ตลอดเวลา อย่างไรก็ตาม กองทุนฯ จะวิเคราะห์และวิจัยปัจจัยต่างๆ ที่มีผลต่อการเปลี่ยนแปลงของราคาตราสารอย่างต่อเนื่องและสม่ำเสมอเพื่อนำไปใช้ประกอบการตัดสินใจปรับเปลี่ยนสัดส่วนในการลงทุนในตราสารแต่ละประเภทให้เหมาะสมกับสภาพการณ์ในช่วงเวลาต่างๆ

10.6 ความเสี่ยงจากการขาดสภาพคล่องของตราสาร (Liquidity Risk)

ความเสี่ยงที่เกิดจากการไม่สามารถขายตราสารได้ในเวลาที่ต้องการหรืออาจไม่ได้ราคาตามที่คาดหวังเอาไว้ อย่างไรก็ตาม กองทุนฯ จะพิจารณาลงทุนในหลักทรัพย์ที่มีสภาพคล่องสอดคล้องกับประเภทลักษณะและนโยบายการลงทุนของกองทุนฯ อย่างเหมาะสม เพื่อให้มีความคล่องตัวในการบริหารของกองทุนฯ ทั้งนี้ แนวทางการบริหารความเสี่ยงจากการขาดสภาพคล่องของตราสารจะขึ้นอยู่กับ การพิจารณาตัดสินใจของกองทุนฯ โดยคำนึงถึงผลประโยชน์สูงสุดของผู้ถือหน่วยลงทุนเป็นสำคัญ

11. เหตุการณ์ภายหลังรอบระยะเวลารายงาน

เมื่อวันที่ 16 กรกฎาคม 2564 กองทุนฯ ได้มีมติให้จ่ายเงินปันผลจากการดำเนินงานตั้งแต่วันที่ 1 พฤษภาคม 2564 ถึงวันที่ 30 มิถุนายน 2564 ในอัตราหน่วยละ 0.10 บาท รวมเป็นจำนวนเงิน 0.07 ล้านบาท ซึ่งได้จ่ายให้แก่ผู้ถือหน่วยลงทุนในวันที่ 23 กรกฎาคม 2564

12. การอนุมัติงบการเงิน

งบการเงินนี้ได้รับอนุมัติให้ออกโดยผู้มีอำนาจของกองทุนฯ เมื่อวันที่ 28 กันยายน 2564