LH Fund

รายงานประจำปี

กองทุนเปิด แอล เอช เอ็ม เอส เฟล็กซิเบิ้ล

สำหรับรอบระยะเวลาตั้งแต่วันที่ 1 กรกฎาคม 2562 ถึงวันที่ 30 มิถุนายน 2563

กองทุนเปิด แอล เอช เอ็ม เอส เฟล็กซิเบิ้ล (LHMSFL)

ประเภทโครงการ : กองทุนรวมผสมแบบไม่กำหนดสัดส่วนการลงทุนในตราสารแห่งทุน ประเภทรับซื้อคืนหน่วยลงทุน

นโยบายการลงทุน : กองทุนจะลงทุนในหรือมีไว้ซึ่งตราสารแห่งทุนที่มีแนวโน้มการเติบโตทางธุรกิจ หรือมีปัจจัยพื้นฐานดี ตราสารแห่งหนี้ ตราสารกึ่งหนี้กึ่งทุน ใบสำคัญแสดงสิทธิ เงินฝากธนาคาร รวมถึงหลักทรัพย์หรือทรัพย์สินอื่นหรือการหาดอกผลโดยวิธีอื่นตามที่คณะกรรมการ ก.ล.ต. หรือสำนักงานประกาศกำหนด ทั้งนี้ การลงทุนในตราสารแห่งทุนจะมีสัดส่วนตั้งแต่ร้อยละ 0 - 100 ของมูลค่าทรัพย์สินสุทธิของกองทุน โดยผู้จัดการกองทุนจะปรับสัดส่วนการลงทุนและกลยุทธ์การลงทุนให้เหมาะสมกับสภาวการณ์และการคาดการณ์ลงทุนในแต่ละขณะ เพื่อสร้างผลตอบแทนที่ดีจากการลงทุน และคำนึงถึงความเสี่ยงที่จะเกิดขึ้นเป็นสำคัญ ซึ่งหากผู้จัดการกองทุนพิจารณาว่าตราสารทุนมีความเหมาะสมที่จะลงทุน ผู้จัดการกองทุนจะพิจารณาลงทุนในหุ้นของบริษัทขนาดกลางและขนาดเล็กเป็นอันดับแรก แต่หากการลงทุนในหุ้นของบริษัทขนาดกลางและขนาดเล็กไม่เป็นไปตามที่คาดการณ์ไว้ ผู้จัดการกองทุนอาจจะพิจารณาลงทุนในหุ้นกลุ่มอื่น ทั้งนี้เพื่อประโยชน์ของกองทุนเป็นหลัก

ทั้งนี้ กองทุนอาจจะพิจารณาลงทุนในหน่วย private equity ตามประกาศสำนักงานคณะกรรมการ ก.ล.ต. ไม่เกินร้อยละ 20ของมูลค่าทรัพย์สินสุทธิของกองทุน

กองทุนอาจลงทุนหรือมีไว้ซึ่งสัญญาซื้อขายล่วงหน้า (Derivatives) เพื่อลดความเสี่ยง (Hedging) โดยเป็นไปตามหลักเกณฑ์หรือได้รับความเห็นชอบจากสำนักงานคณะกรรมการ ก.ล.ต. โดยจะไม่ลงทุนในหรือมีไว้ซึ่งตราสารที่มีลักษณะของสัญญาซื้อขายล่วงหน้าแฝง (Structured Notes) ตราสารทุนของบริษัทที่ไม่ได้จดทะเบียนในตลาดหลักทรัพย์ฯ (Unlisted securities) รวมถึงตราสารหนี้ที่มีอันดับความน่าเชื่อถือต่ำกว่าที่สามารถลงทุนได้ (non – investment grade) และตราสารหนี้ที่ไม่ได้รับการจัดอันดับความน่าเชื่อถือ (Unrated Securities)

ทั้งนี้ กองทุนอาจลงทุนในหรือมีไว้ซึ่งตราสารแห่งหนี้ที่มีอันดับความน่าเชื่อถือที่ตัวตราสารหรือที่ผู้ออกตราสารต่ำกว่าที่สามารถลงทุนได้ (Non-investment grade) ตราสารหนี้ที่ไม่ได้รับการจัดอันดับความน่าเชื่อถือ (Unrated Securities) หรือตราสารทุนของบริษัทที่ไม่ได้จดทะเบียนในตลาดหลักทรัพย์ฯ (Unlisted Securities) เฉพาะในกรณีที่ตราสารหนี้นั้นได้รับการจัดอันดับความน่าเชื่อถือที่ตัวตราสารหรือที่ผู้ออกตราสารในอันดับที่สามารถลงทุนได้ (Investment Grade) หรือจดทะเบียนในตลาดหลักทรัพย์ (Listed Securities) แล้วแต่กรณี ในขณะที่กองทุนลงทุนเท่านั้น

บริษัทหลักทรัพย์จัดการกองทุน แลนด์ แอนด์ เฮ้าส์ จำกัด
LAND AND HOUSES FUND MANAGEMENT CO.,LTD

เรียน ท่านผู้ถือหน่วยลงทุน
กองทุนเปิด แอล เอช เอ็ม เอส เฟล็กซิเบิ้ล

บริษัทหลักทรัพย์จัดการกองทุน แลนด์ แอนด์ เฮ้าส์ จำกัด ขอนำส่ง "รายงานสรุปสถานะการลงทุน" เพื่อรายงาน ผลการดำเนินงานของกองทุนตั้งแต่วันที่ 1 กรกฎาคม 2562 ถึงวันที่ 30 มิถุนายน 2563 มาเพื่อโปรดทราบ

สภาพตลาดในรอบบัญชีตั้งแต่วันที่ 1 กรกฎาคม 2562 ถึงวันที่ 30 มิถุนายน 2563

SET Index เดือน ก.ค. 2562 ตลาดหุ้นพักตัวหลังจากที่ปรับตัวขึ้นอย่างร้อนแรงกว่า 110 จุด (+6.8%) ในเดือน มิ.ย. ที่ผ่านมา โดยในเดือนนี้ตลาดยังคงคาดหวัง Fed จะปรับลดอัตราดอกเบี้ย รัฐบาลกลับสู่ระบอบประชาธิปไตยเต็มรูปแบบ ส่งผลให้สถาบันจัดอันดับความน่าเชื่อถือของต่างประเทศ อาทิ Fitch rating และ Moody ปรับเพิ่ม Outlook ของประเทศขึ้นจาก Stable เป็น Positive ส่งผลให้ Fund flow ต่างชาติยังไหลเข้าตลาดหุ้นไทยอย่างต่อเนื่อง อย่างไรก็ตามด้วยดัชนีที่ปรับขึ้นร้อนแรงไปแล้วในเดือนที่ผ่านมาทำให้ Valuation ของ SET เริ่มตึงตัว,ตัวเลขเศรษฐกิจยังอ่อนแอ โดยเฉพาะตัวเลขการส่งออกเดือน มิ.ย. (ไม่รวมทองคำ และน้ำมัน) หดตัวมากถึง 8%yoy หดตัวมากสุดในรอบ 3 ปีครึ่ง ปัญหาภัยแล้งรุนแรงและขยายตัวเป็นวงกว้างไปในหลายพื้นที่ อีกทั้งผลประกอบการของบริษัทจดทะเบียนในไตรมาส 2/2562 มีสัญญาณชะลอตัว กลุ่มธนาคารแม้งบการเงินจะออกมาตามตลาดคาดแต่เริ่มเห็นสัญญาณ NPL สูงขึ้นในหลายภาคธุรกิจ อีกทั้งยังมีปัจจัยลบจากการออกมาตรการสกัดการเก็งกำไรค่าเงินบาทของแบงก์ชาติ ปัจจัยเหล่านี้กดดันให้นักลงทุนสถาบันเดินหน้าขายปรับพอร์ตกดดัน SET Index ตลอดทั้งเดือน

โดยในช่วงเดือน ส.ค. 2562 SET Index ปรับตัวลงในทิศทางเดียวกับตลาดหุ้นต่างประเทศเนื่องจากนักลงทุนกลับมากังวลต่อปัญหาสงครามการค้าที่รุนแรงมากขึ้นหลังจากจีนและสหรัฐอเมริกาต่างประกาศเพิ่มภาษีนำเข้าสินค้าระหว่างกันเพิ่มขึ้น นอกจากนี้นักลงทุนยังเทขายสินทรัพย์เสี่ยงเนื่องจากกังวลกับภาวะเศรษฐกิจถดถอยหลังจากอัตราผลตอบแทนพันธบัตรรัฐบาลสหรัฐเกิดภาวะ Invert yield curve นอกจากนี้ภายในประเทศก็มีปัจจัยกดดันเช่นกัน อาทิ GDP ไตรมาส 2/2562 ขยายตัว 2.3% ต่ำสุดในรอบ 19 ไตรมาส, เกิดเหตุระเบิด 9 จุด ในพื้นที่ของกรุงเทพฯ และ ผู้ตรวจการแผ่นดินยื่นให้ศาลรัฐธรรมนูญวินิจฉัยปมถวายสัตย์ของนายกฯ กดดันให้ Set Index ณ สิ้นเดือน ส.ค. ลดลง 57 จุด (-3.3%) ปิดที่ระดับ 1,655 จุด แต่อย่างไรก็ตามยังคงมีปัจจัยบวกที่คาดว่าจะส่งผลดีต่อตลาดหุ้นได้แก่ กนง. มีมติ 5:2 เสียงให้ลดอัตราดอกเบี้ยนโยบาย 0.25% เป็น 1.5% ซึ่งเป็นการลดอัตราดอกเบี้ยเป็นครั้งแรกในรอบ 4 ปี และครม. อนุมัติมาตรการกระตุ้นเศรษฐกิจ 3 ด้านมูลค่า 3.2 แสนล้านบาท เน้นมาตรการเร่งด่วน อาทิ แก้ปัญหาภัยแล้ง และช่วยเหลือค่าครองชีพซึ่งคาดว่าจะสามารถกระตุ้นเศรษฐกิจได้

การซื้อขายของตลาดหุ้นไทยในเดือนกันยายนมีความผันผวนค่อนข้างสูง โดยจิตวิทยาของตลาดหุ้นไทยดีขึ้นในช่วงครึ่งแรกของเดือน ตามปัจจัยบวกจากต่างประเทศไม่ว่าจะเป็นข่าวสารด้านสงครามการค้าที่ผ่อนคลายลง รวมทั้งการที่ธนาคารกลางหลัก ๆ

ได้ประกาศมาตรการกระตุ้นทางการเงินเพิ่มเติม อย่างไรก็ดีหลังจากดัชนีฯ ปรับขึ้นทดสอบระดับ 1,680 จุดหลายครั้ง (ซึ่งเป็นระดับสำคัญทั้งเชิง technical และ PE band) และไม่สามารถผ่านไปได้ ส่งผลให้มีแรงขายทำกำไรออกมาค่อนข้างมากในช่วงครึ่งหลังของเดือนกันยายน ผนวกกับมีแรงขายจากฝั่งนักลงทุนสถาบันในประเทศออกมาเพิ่มเติม ซึ่งคาดว่าจะเป็นผลจากการสำรองเงินสดเพื่อจองซื้อหุ้น IPO และหุ้น PO ของบริษัทขนาดใหญ่ต่าง ๆ ขณะที่ในสัปดาห์สุดท้ายของเดือนนั้น พบว่าแรงขายเริ่มเบาบางลงจากทุกฝ่ายและตลาดหุ้นไทยเริ่มสร้างฐานได้อีกครั้งหนึ่ง ภาพรวมทั้งเดือนจึงพบว่าตลาดหุ้นไทยมีความผันผวนค่อนข้างสูงและปิดปรับลดลงเล็กน้อยจากเดือนก่อนหน้านั้น ทั้งนี้ดัชนีฯ ปิดเดือนที่ 1,637.22 ลดลง 1.07% ด้วยมูลค่าการซื้อขายเฉลี่ยต่อวันที่ 5.67 หมื่นล้านบาท

ในเดือน ต.ค. 2562 ดัชนีตลาดหลักทรัพย์ผันผวนในทิศทางลงเนื่องจากนักลงทุนกังวลต่อภาวะเศรษฐกิจชะลอตัว หลังจากตัวเลขชี้นำเศรษฐกิจของไทยในหลายกิจกรรมยังหดตัวลงอย่างต่อเนื่อง นำโดย ดัชนีความเชื่อมั่นผู้บริโภคเดือน ก.ย. ต่ำสุดในรอบ 3 ปี, ตัวเลขส่งออกเดือน ก.ย. หดตัวต่อเนื่องอีก 1.4% ส่งผลให้ยอดรวม 9M19 ติดลบ 2.1%, หน่วยงานทางเศรษฐกิจทยอยลดเป้า GDP ของไทยในปีนี้ลง อาทิ World bank ลดคาดการณ์ GDP ไทยปีนี้เป็น 2.7% จากเดิม 3.5% และ IMF ลดคาดการณ์ GDP ของไทยปีนี้เหลือขยายตัว 2.9% จากเดิมคาดขยายตัว 3.5% ปัจจัยลบดังกล่าวกดดันให้นักลงทุนเทขายหุ้นในกลุ่มธนาคารเพราะเชื่อว่าเศรษฐกิจที่ชะลอตัวจะทำให้อัตราการเติบโตของสินเชื่อลดลงและยังนำมาซึ่งหนี้ NPLs ที่สูงขึ้น อีกทั้งยังมีการขายหุ้นในกลุ่ม Real sector เพื่อลดความเสี่ยงก่อนที่บริษัทเหล่านี้จะประกาศงบไตรมาส 3/2562 โดยคาดว่าผลประกอบการของบริษัทจดทะเบียนส่วนใหญ่จะออกมาไม่ดี โดยเฉพาะกลุ่มธุรกิจโรงกลั่นและปิโตรเคมี โดยมูลค่าการซื้อขายเฉลี่ยเดือน ต.ค. 2562 49,577 ล้านบาท ลดลง 12.6%mom นักลงทุนต่างชาติขายสุทธิ 2,325 ล้านบาท

ตลาดหุ้นไทยในเดือน พ.ย. 2562 ซื้อขายด้วยความผันผวนค่อนข้างสูง ตามปัจจัยทั้งต่างประเทศและในประเทศที่มีทั้งบวกและลบคละกัน ก่อนที่ดัชนีฯ จะปิดไม่เปลี่ยนแปลงมากนักจากสิ้นเดือน ต.ค. โดยดัชนีตลาดหุ้นไทยปรับขึ้นค่อนข้างดีในสัปดาห์แรกของเดือน รับข่าวบวกจากต่างประเทศเกี่ยวกับโอกาสที่จะเกิดดีลการค้าระหว่างสหรัฐฯ และจีน และความเสี่ยงที่ลดลงต่อเศรษฐกิจสหรัฐฯ ถดถอย อย่างไรก็ดีตลาดหุ้นไทยเผชิญแรงขายค่อนข้างมากในช่วงกลางเดือน จากปัจจัยลบประกอบด้วย 1) กระแสข่าวเกี่ยวกับการเจรจาการค้าและดีลการค้าพลิกมาเป็นลบเป็นช่วงๆ 2) ผลประกอบการ บจ.ไทยไตรมาส 3/2562 ต่ำกว่าที่นักวิเคราะห์คาดการณ์ และ 3) ตัวเลข GDP ไตรมาส 3/2562 ของไทยเติบโตต่ำกว่าที่ตลาดคาดการณ์ไว้ ทั้งนี้ในช่วงสัปดาห์สุดท้ายของเดือน ดัชนี SET ฟื้นตัวจากที่ลงไปทดสอบแถว ๆ ระดับต่ำสุดของรอบ ที่ 1,580 จุด ตามข่าวการเจรจาการค้าที่กลับมาเป็นบวกอีกครั้ง ผนวกกับการทยอยประกาศมาตรการกระตุ้นเศรษฐกิจของรัฐบาลไทยก่อนที่ตลาดหุ้นจะผันผวนทางลงอีกครั้งช่วงสิ้นเดือน หลังประธานาธิบดีทรัมป์ลงนามในกฎหมายติดตามความเป็นอิสระของฮ่องกง ซึ่งส่งผลให้ทางการจีนแถลงประณามสหรัฐฯ และสร้างความกังวลต่อการเจรจาการค้า

ตลาดหุ้นไทยในเดือน ธ.ค. ยังคงซื้อขายด้วยความผันผวนที่สูง โดย SET Index แกว่งตัวลงในช่วงครึ่งแรกของเดือน ไปทำจุดต่ำสุดของเดือน ที่ 1,543.22 เมื่อวันที่ 17 ธ.ค. ด้วยแรงกดดันจากแนวโน้มเศรษฐกิจไทยที่ยังอยู่ในช่วงถูกปรับลดประมาณการต่อเนื่อง ทั้งสำหรับปี 2562 และปี 2563 ผนวกกับความกังวลต่อปัจจัยการเมืองทั้งประเด็นความเคลื่อนไหวนอกสภา และคะแนนเสียงของรัฐบาลในสภาฯ ที่ไม่ได้แข็งแกร่งมากนัก อย่างไรก็ดี ในช่วงครึ่งหลังของเดือนนั้น SET Index ฟื้นตัวได้บ้างแม้ปริมาณการซื้อขายจะค่อนข้างเบาบางและยังไม่การยืนยันการปรับตัวขึ้นชัดเจนมากนัก โดยปัจจัยสนับสนุนการรีบาวด์ได้แก่ 1) ประเด็นการเจรจาการค้าระหว่างสหรัฐฯ และจีน ซึ่งสามารถตกลงดีลการค้าในเฟสแรกได้ และจะมีการลงนามกันหลังช่วงหยุดปีใหม่ 2) การฟื้นตัวของ

ราคาน้ำมันดิบซึ่งได้ส่งผลดีต่อหุ้นตัวหลัก ๆ ในกลุ่มพลังงานและกลุ่มปิโตรเคมี 3) แรงซื้อกลับในหุ้นจำพวกที่เรียกว่า global cyclical plays ที่ราคาหุ้นได้ปรับลดลงค่อนข้างมากในช่วงก่อนหน้านี้ โดยมีปัจจัยกระตุ้นราคาหุ้นจากแนวโน้มภาคการผลิตและแนวโน้มการค้าของโลกที่น่าจะดูดีขึ้นบ้างในปี 2563 ทั้งนี้ ดัชนีฯ ปิดเดือน ธ.ค. และปี 2562 ที่ 1,579.84 จุด ลดลง 0.68% จากเดือนก่อนหน้า ด้วยมูลค่าการซื้อขายเฉลี่ย 4.68 หมื่นล้านบาท (5.20 หมื่นล้านบาทในเดือน พ.ย.) ด้านนักลงทุนต่างชาติขายสุทธิ 2.45 หมื่นล้านบาท นักลงทุนสถาบันในประเทศซื้อสุทธิ 2.48 หมื่นล้านบาท พอร์ต บล. ขายสุทธิ 1.9 พันล้านบาท และนักลงทุนรายบุคคลซื้อสุทธิ 1.6 พันล้านบาท

ตลาดหุ้นไทยในเดือน ม.ค. 2563 ปรับตัวลดลงค่อนข้างแรง และซื้อขายด้วยความผันผวนสูง โดยในช่วงครึ่งแรกของเดือน SET Index ซื้อขายอยู่ในกรอบแคบ ๆ และมีช่วงปรับขึ้นได้บ้าง หลังจากนักลงทุนมีความหวังมากขึ้นต่อการฟื้นตัวของเศรษฐกิจโลกหลังจากสหรัฐฯ และจีนบรรลุดีลการค้าเฟสที่ 1 ได้ ณ วันที่ 15 ม.ค. อย่างไรก็ดี ในช่วงครึ่งหลังของเดือน พบว่าภาวะการลงทุนในตลาดหุ้นไทยเป็นลบมากขึ้นอย่างชัดเจน หลังจากประเทศจีนมีการระบาดอย่างหนักของ Coronavirus และพบการติดเชื้อในต่างประเทศเป็นครั้งแรกในวันที่ 20 ม.ค. ส่งผลให้ทางการจีนตัดสินใจห้าม package tour ในประเทศจีนทำการขายทัวร์ให้นักท่องเที่ยว กระทบแนวโน้มการท่องเที่ยวและเศรษฐกิจไทยอย่างมีนัยสำคัญ และนำไปสู่การปรับลดประมาณการเศรษฐกิจเพิ่มเติมในช่วงหลายวันที่ผ่านมา นอกจากนี้ประเด็นเศรษฐกิจภายในประเทศก็มีความไม่แน่นอนมากขึ้น หลังจากประเด็นการเสียบบัตรแทนกันของ ส.ส. บางราย ทำให้ต้องมีการยื่นศาลฯ ตีความ พ.ร.บ. งบประมาณปี 2563 ที่ผ่านสภาฯ ไปแล้ว ดัชนีฯ ปิดที่ 1,514.14 ลดลง 4.16% ด้วยมูลค่าการซื้อขายเฉลี่ยต่อวันที่ 6.25 หมื่นล้านบาท (4.68 หมื่นล้านบาทในเดือน ธ.ค. 2562) ด้านนักลงทุนต่างชาติขายสุทธิ 1.73 หมื่นล้านบาท สถาบันภายในประเทศขายสุทธิ 1.23 หมื่นล้านบาท พอร์ต บล. ขายสุทธิ 821 ล้านบาท และนักลงทุนรายบุคคลซื้อสุทธิ 3.05 หมื่นล้านบาท

ตลาดหุ้นไทยในเดือน ก.พ. 2553 ปรับตัวลดลงแรงมาก โดยปัจจัยลบที่สำคัญได้แก่การระบาดของโคโรนาไวรัส Covid-19 ที่กระจายออกไปในหลายทวีป ไม่เพียงแต่ในประเทศจีนเท่านั้น ส่งผลให้ความเสี่ยงของเศรษฐกิจโลกชะลอตัวได้ยกระดับขึ้นค่อนข้างมาก ขณะที่การบริหารจัดการไวรัสดังกล่าวภายในประเทศไทย เผชิญความท้าทายมากขึ้น หลังจากมีผู้ป่วยที่ปกปิดข้อมูลการเดินทางส่งผลให้ประชาชนจำนวนหนึ่งมีความเสี่ยงจะติดไวรัส ซึ่งประเด็นข่าวดังกล่าวได้กดดัน SET Index อย่างหนักในช่วงปลายเดือน ก.พ. ทั้งนี้ในเดือน ก.พ. ยังเป็นช่วงรายงานผลประกอบการไตรมาส 4/2562 ซึ่งตัวเลขผลประกอบการส่วนใหญ่ออกมาไม่สดใส เป็นปัจจัยกดดันราคาหุ้นอีกทางหนึ่ง เนื่องจากมีโอกาสค่อนข้างสูงที่นักวิเคราะห์จะทยอยปรับลดประมาณการ GDP และ EPS ของตลาดหุ้นไทยอีกรอบหนึ่งจากปัจจัยลบต่าง ๆ ข้างต้น และเราพบว่าปัจจัยลบต่าง ๆ ดังกล่าวได้บดบังพัฒนาการเชิงบวกทางการเมืองหลายประการในเดือน ก.พ. ทั้งนี้ดัชนีฯ ปิดที่ 1,340.52 ลดลง 11.5% ด้วยมูลค่าการซื้อขายเฉลี่ยต่อวันที่ 6.52 หมื่นล้านบาท (6.25 หมื่นล้านบาทในเดือน ม.ค.) ด้านนักลงทุนต่างประเทศขายสุทธิ 1.96 หมื่นล้านบาท นักลงทุนสถาบันภายในประเทศขายสุทธิ 3.9 พันล้านบาท พอร์ต บบล. ซื้อสุทธิ 39 ล้านบาท และนักลงทุนรายบุคคลซื้อสุทธิ 2.35 หมื่นล้านบาท

ตลาดหุ้นไทยในเดือน มี.ค. ปรับตัวลดลงรุนแรงมาก เนื่องจากปัจจัยลบที่มีนัยสำคัญต่อเศรษฐกิจโลก เศรษฐกิจไทย และแนวโน้มกำไร บจ. กล่าวคือไวรัส Covid-19 ระบาดไปทั่วโลก โดยเฉพาะในประเทศหลัก ๆ อย่างสหรัฐฯ และยูโรโซน ส่งผลให้ทิศทาง GDP โลกปีนี้น่าจะเข้าสู่ภาวะถดถอย และน่าจะกระทบเศรษฐกิจไทยเช่นกัน ขณะที่ทางการไทยประกาศสถานการณ์ฉุกเฉินและสั่งปิดห้างร้าน สถานบันเทิงต่าง ๆ ส่งผลให้กิจกรรมทางเศรษฐกิจในเดือน มี.ค. น่าจะชะลอตัวมากต่อเนื่องไปในเดือน เม.ย. เช่นกัน ทั้งนี้

แนวโน้ม GDP ของประเทศไทยปีนี้น่าจะติดลบเช่นกัน ส่งผลให้กำไร บจ. มีโอกาสชะลอตัวมากกว่าที่ประเมิน ณ ขณะนี้ ขณะที่หุ้นกลุ่มพลังงานซึ่งมีน้ำหนักในการคำนวณดัชนีฯ ค่อนข้างสูง ก็ได้รับผลกระทบค่อนข้างมากจากสงครามราคาน้ำมันที่เกิดขึ้นอย่างชัดเจนหลังจากที่ประชุม OPEC+ เมื่อต้นเดือน มี.ค. ไม่สามารถหาข้อสรุปใด ๆ เกี่ยวกับการลดปริมาณการผลิตได้ ส่งผลให้ราคาน้ำมันดิบร่วงรุนแรงในช่วงหลายสัปดาห์ที่ผ่านมา โดยในเดือนที่แล้ว ดัชนีฯ ปิดที่ 1,125.86 ลดลง 16.0% ด้วยมูลค่าการซื้อขายเฉลี่ย 7.13 หมื่นล้านบาท (6.52 หมื่นล้านบาทในเดือน ก.พ.) ด้านนักลงทุนต่างชาติขายสุทธิ 7.84 หมื่นล้านบาท นักลงทุนสถาบันในประเทศซื้อสุทธิ 4.24 หมื่นล้านบาท พอร์ต บล. ขายสุทธิ 6.6 พันล้านบาท และนักลงทุนรายบุคคลซื้อสุทธิ 4.26 หมื่นล้านบาท

ตลาดหุ้นไทยในเดือน เม.ย. 2563 ฟื้นตัวได้แข็งแกร่งกว่าที่เราประเมินไว้ โดยเราพบว่าปัจจัยบวกหลัก ๆ ที่สนับสนุนตลาดหุ้นโลกและตลาดหุ้นไทยได้แก่ 1) สถานการณ์การติดเชื้อ Covid-19 ในประเทศหลัก ๆ รวมทั้งประเทศไทย ซึ่งมีจำนวนผู้ติดเชื้อรายวันลดลงอย่างต่อเนื่อง และสร้างความมั่นใจให้กับนักลงทุนว่าการติดเชื้อได้ผ่านพ้นจุดที่รุนแรงสุดไปแล้ว 2) มีแรงเก็งกำไรข่าวเกี่ยวกับวัคซีนและยารักษา Covid-19 เข้ามาสนับสนุนตลาดหุ้นเป็นระยะ ๆ และ 3) หลายประเทศทยอยผ่อนคลายมาตรการคุ้มเข้ม และมาตรการเว้นระยะทางสังคม ส่งผลให้ตลาดมองว่าตัวเลขเศรษฐกิจในช่วงปัจจุบันอาจเป็นช่วงที่แย่ที่สุดแล้ว และภาวะเศรษฐกิจโลกรวมทั้งเศรษฐกิจไทยในช่วงครึ่งหลังของปีนี้น่าจะดีขึ้นไม่มากก็น้อย ทั้งนี้ปัจจัยบวกต่าง ๆ ข้างต้น ได้บดบังการร่วงหนักของตลาดน้ำมันโลก หลังจากภาวะอุปทานส่วนเกินและการที่คลังเก็บน้ำมันในสหรัฐฯ ใกล้เต็มความจุได้กดดันราคาน้ำมันอย่างหนักตลอดเดือน เม.ย. ดัชนีฯ SET ปิดเดือน เม.ย. 1,301.66 จุด เพิ่มขึ้น 15.6% จากสิ้นเดือน เม.ย. ด้วยมูลค่าการซื้อขายเฉลี่ยที่ 6.75 หมื่นล้านบาท เทียบกับ 7.13 หมื่นล้านบาทในเดือน มี.ค. ด้านนักลงทุนต่างชาติขายสุทธิ 4.70 หมื่นล้านบาท นักลงทุนสถาบันในประเทศซื้อสุทธิ 2.37 หมื่นล้านบาท พอร์ต บล. ซื้อสุทธิ 4.5 พันล้านบาท และนักลงทุนรายบุคคลซื้อสุทธิ 1.88 หมื่นล้านบาท

ตลาดหุ้นไทยในเดือน พ.ค. 2563 ซื้อขายในรูปแบบ sideways up หรือแกว่งตัวขึ้นแต่ไม่ได้ปรับขึ้นรุนแรง ซึ่งภาวะตลาดหุ้นยังถือว่าแข็งแกร่งกว่าที่เราได้ประเมินว่าตลาดหุ้นน่าจะมีการปรับฐานบ้าง โดยเราพบว่ามีปัจจัยบวกและปัจจัยลบหลายประการเข้าสู่ตลาดหุ้นแต่ปัจจัยบวกยังคงมีน้ำหนักมากกว่า โดยปัจจัยบวกที่สำคัญได้แก่ 1) ประเทศต่าง ๆ รวมทั้งประเทศไทยทยอยเปิดเมืองและเปิดธุรกิจ 2) ตัวเลขการติดเชื้อ Covid-19 ในประเทศต่าง ๆ รวมทั้งประเทศไทย ไม่ได้เร่งตัวขึ้นหลังจากการเปิดเมือง (ยกเว้นเพียงบางประเทศในลาตินอเมริกา และรัสเซีย อินเดีย ที่มีผู้ติดเชื้อเร่งขึ้นมาก) ส่งผลให้ความเสี่ยงของการต้องกลับมาปิดเมืองมีน้อยลง 3) ราคาน้ำมันดิบฟื้นตัวค่อนข้างแรง หลังจากผลบวกจากการทยอยลดปริมาณการผลิตของประเทศต่าง ๆ เริ่มส่งผลดีต่อตลาดน้ำมันโลก ขณะเดียวกันตลาดหุ้นไทยก็เผชิญความผันผวนและมีแรงขายสวนเข้ามาเป็นระยะๆ จากปัจจัยลบเช่น 1) ผลประกอบการไตรมาส 1/2563 ที่รายงานออกมาต่ำกว่าที่ตลาดคาดการณ์เล็กน้อย 2) สถานการณ์ของการท่องเที่ยวในช่วงไตรมาส 2/2563 ถึงต้นไตรมาส 3/2563 อาจจะแย่กว่าที่ตลาดคาด หลังทางการไทยยังมีคำสั่งปิดน่านฟ้าในเดือน มิ.ย. (แต่ปัจจัยดังกล่าวก็รับรู้ได้ในราคาหุ้นที่เกี่ยวข้องค่อนข้างเร็ว) รวมทั้ง 3) valuations ของตลาดหุ้นไทยที่อยู่ในระดับสูงมาก จาก EPS downgrade ที่เกิดขึ้นอย่างต่อเนื่อง ทั้งนี้ ดัชนีฯ ปิดที่ 1,342.85 เพิ่มขึ้น 3.16% ด้วยมูลค่าการซื้อขายเฉลี่ย 6.41 หมื่นล้านบาท เทียบกับ 6.75 หมื่นล้านบาทในเดือน เม.ย. นักลงทุนต่างชาติขายสุทธิ 3.16 หมื่นล้านบาท นักลงทุนสถาบันภายในประเทศซื้อสุทธิ 1.78 หมื่นล้านบาท พอร์ต บล. ซื้อสุทธิ 308 ล้านบาท และนักลงทุนรายบุคคลซื้อสุทธิ 1.35 หมื่นล้านบาท

ตลาดหุ้นไทยในเดือน มิ.ย. 2563 เทรดด้วยความผันผวนค่อนข้างสูง และมีจิตวิทยาที่แตกต่างกันอย่างมากระหว่างช่วงต้นเดือนและช่วงปลายเดือน โดยในสัปดาห์แรกของเดือน มิ.ย. ดัชนี SET Index แรลลี่อย่างโดดเด่น ผลักดันโดยสภาพคล่องภายในประเทศผนวกกับแรงซื้อจากนักลงทุนต่างชาติที่กลับเข้ามาในช่วงสั้น ๆ ท่ามกลางความคาดหวังต่อการฟื้นตัวของเศรษฐกิจโลกและการเปิดเมืองเปิดเศรษฐกิจของประเทศหลัก ๆ ก่อนที่ตลาดจะเริ่มเผชิญแรงขายมากขึ้นเป็นลำดับ ตามปัจจัยลบที่กลับเข้ามาโดยเฉพาะอย่างยิ่งการติดเชื้อ Covid-19 รอบใหม่ที่เกิดขึ้นในประเทศใหญ่ ๆ อย่างสหรัฐฯ และจีน รวมทั้งการปรับลดประมาณการเศรษฐกิจโลกและเศรษฐกิจไทยอีกรอบหนึ่ง ด้านปัจจัยในประเทศยังคงเป็นบวกแต่ไม่ได้มีนัยต่อทิศทางของตลาดหุ้นมากนัก โดยการควบคุม Covid-19 ที่ดีของทางการไทย ส่งผลให้ไม่มีรายงานผู้ติดเชื้อภายในประเทศมากกว่า 30 วันติดต่อกัน และส่งผลให้ทางการไทยสามารถทยอยคลายล็อก เปิดธุรกิจ เปิดเศรษฐกิจได้มากขึ้น ทั้งนี้ เมื่อวันที่ 29 มิ.ย. ที่ประชุม ศบค. ได้อนุมัติการคลายล็อกในเฟสที่ 5 โดยสรุปแล้วดัชนีฯ SET ปิดเดือนไปที่ 1,339.03 ลดลงเล็กน้อย 0.28% จากสิ้นเดือน พ.ค. ด้านนักลงทุนต่างชาติขายสุทธิ 2.27 หมื่นล้านบาท นักลงทุนสถาบันในประเทศซื้อสุทธิ 6.58 พันล้านบาท พอร์ต บล.ซื้อสุทธิ 3.06 พันล้านบาท และนักลงทุนรายบุคคลซื้อสุทธิ 1.31 หมื่นล้านบาท

บริษัทขอขอบพระคุณท่านผู้ถือหน่วยลงทุนเป็นอย่างสูง ที่ได้มอบความไว้วางใจให้บริษัทบริหารเงินลงทุนของท่าน บริษัทยังคงยืนยันในความตั้งใจและทุ่มเทความสามารถเพื่อบริหารเงินของท่านอย่างมีประสิทธิภาพสูงที่สุดต่อไป และหากท่านมีข้อสงสัยประการใด ท่านสามารถติดต่อมาได้ที่บริษัทหลักทรัพย์จัดการกองทุน แลนด์ แอนด์ เฮ้าส์ จำกัด หมายเลขโทรศัพท์ 02-286-3484 หรือที่อีเมล lhfund@lhfund.co.th

ขอแสดงความนับถือ

บริษัทหลักทรัพย์จัดการกองทุน แลนด์ แอนด์ เฮ้าส์ จำกัด

ธนาคารกสิกรไทย
开泰银行 KASIKORNBANK

ความเห็นของผู้ดูแลผลประโยชน์

เรียน ผู้ถือหน่วยลงทุน กองทุนเปิด แอล เอช เอ็ม เอส เฟล็กซิเบิ้ล

ข้าพเจ้า บมจ.ธนาคารกสิกรไทย ในฐานะผู้ดูแลผลประโยชน์ได้ดูแลการจัดการ กองทุนเปิด แอล เอช เอ็ม เอส เฟล็กซิเบิ้ล ซึ่งจัดการโดย บริษัท หลักทรัพย์จัดการกองทุนแลนด์ แอนด์ เฮ้าส์ จำกัด สำหรับระยะเวลาตั้งแต่วันที่ 1 กรกฎาคม พ.ศ. 2562 ถึงวันที่ 30 มิถุนายน พ.ศ. 2563 แล้ว

ข้าพเจ้าเห็นว่า บริษัท หลักทรัพย์จัดการกองทุนแลนด์ แอนด์ เฮ้าส์ จำกัด ได้ปฏิบัติหน้าที่ในการจัดการ กองทุนเปิด แอล เอช เอ็ม เอส เฟล็กซิเบิ้ล เหมาะสมตามสมควรแห่งวัตถุประสงค์ที่ได้กำหนดไว้ในโครงการและภายใต้พระราชบัญญัติหลักทรัพย์และตลาดหลักทรัพย์ พ.ศ. 2535

ผู้ดูแลผลประโยชน์
บมจ. ธนาคารกสิกรไทย

(นายศิริวุฒิ เจียมบุรเศรษฐ์)
ผู้ช่วยผู้อำนวยการ ฝ่ายบริการธุรกิจหลักทรัพย์

(นางสาวนันทิกา กระแสร์เพิ่ม)
หัวหน้าส่วน ฝ่ายบริการธุรกิจหลักทรัพย์

วันที่ 7 กรกฎาคม พ.ศ. 2563

รายชื่อผู้จัดการกองทุน

ชื่อ - นามสกุล	ขอบเขตหน้าที่	วันที่เริ่มบริหารกองทุน
คุณพิริยพล คงวาณิช	ผู้จัดการกองทุนตราสารทุน	3 กันยายน 2562
คุณสมิทธ์ ศักดิ์กำจร	ผู้จัดการกองทุนตราสารทุน	21 กรกฎาคม 2559

ตารางเปรียบเทียบผลการดำเนินงาน
กองทุนเปิด แอล เอช เอ็ม เอส เฟล็กซิเบิ้ล (ชนิดสะสมมูลค่า)
ข้อมูล ณ วันที่ 30 มิถุนายน 2563

1. ดัชนีชี้วัด คือ
   1) ดัชนีผลตอบแทนรวมตลาดหลักทรัพย์แห่งประเทศไทย (SET Total Return Index) ร้อยละ 50
   2) ดัชนี MTM ThaiBMA Government Bond Index (NTR)* ร้อยละ 25
   3) ผลตอบแทนของดอกเบี้ยเงินฝากประจำ 1 ปี วงเงิน 1 ล้านบาท เฉลี่ยของธนาคารกรุงเทพ ธนาคารกสิกรไทย และธนาคารไทยพาณิชย์ ร้อยละ 25

   (เริ่มมีผล 16 กันยายน 2562)

หมายเหตุ : 1. การเปลี่ยนเกณฑ์มาตรฐานที่ใช้วัดผลการดำเนินงาน ในช่วงแรกอาจทำให้ผลการดำเนินงานของกองทุนรวมดีขึ้นเมื่อเปรียบเทียบตัวชี้วัดมาตรฐาน เนื่องจากตราสารหนี้ที่กองทุนลงทุนบางส่วนไม่มีภาระภาษี ขณะที่ตัวชี้วัดมาตรฐานใหม่คำนวณจากสมมติฐานตราสารหนี้ทั้งหมดเสียภาษี

2. NTR หมายถึง ผลตอบแทนรวมสุทธิหลังหักภาษี (Net TRN index) ซึ่งจัดทำโดยสมาคมตลาดตราสารหนี้ไทย (ThaiBMA) ตั้งแต่วันที่ 20 สิงหาคม 2562

3. กองทุนใช้ดัชนีผลตอบแทนรวมตลาดหลักทรัพย์แห่งประเทศไทย (SET TRI) ตั้งแต่วันจัดตั้งกองทุน

2. ผลการดำเนินงานย้อนหลัง (คำนวณตามปีปฏิทิน)

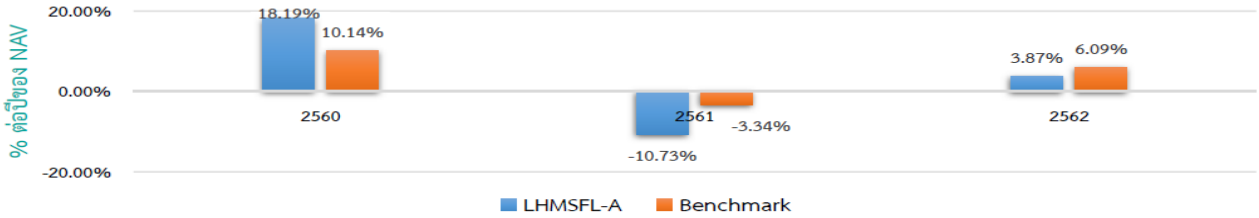

3. LHMSFL-A เคยมีผลขาดทุนสูงสุดในช่วงเวลา 5 ปี คือ -36.74%
4. ความผันผวนของผลการดำเนินงาน (Standard Deviation) คือ 15.67 % ต่อปี
5. ความผันผวนของส่วนต่างผลการดำเนินงานและดัชนีชี้วัด (Tracking Error : TE) คือ N/A % ต่อปี
6. ประเภทกองทุนรวมเพื่อใช้เปรียบเทียบผลการดำเนินงาน ณ จุดขาย คือ Aggressive Allocation
7. ผลการดำเนินงานย้อนหลังแบบปักหมุด ข้อมูล ณ วันที่ 30 มิถุนายน 2563

กองทุน	% ตามช่วงเวลา					% ต่อปี								
	YTD	3 เดือน	Percentile	6 เดือน	Percentile	1 ปี	Percentile	3 ปี	Percentile	5 ปี	Percentile	10 ปี	Percentile	ตั้งแต่จัดตั้ง
LHMSFL-A	-16.34	12.65	50th	-16.34	95th	-21.81	95th	-1.12	50th	N/A	N/A	N/A	N/A	0.14
ดัชนีชี้วัด (Benchmark)	-5.60	10.69	75th	-5.60	50th	-6.89	50th	1.18	25th	N/A	N/A	N/A	N/A	2.00
ความผันผวนของผลการดำเนินงาน	20.00	11.02	50th	20.00	50th	21.70	75th	15.58	50th	N/A	N/A	N/A	N/A	15.67
ความผันผวนของดัชนีชี้วัด	13.10	6.20	25th	13.10	25th	13.67	50th	8.94	25th	N/A	N/A	N/A	N/A	8.34

* คุณสามารถดูข้อมูลที่เป็นปัจจุบันได้ที่ www.lhfund.co.th

- ตารางแสดงผลการดำเนินงานของกลุ่ม Aggressive Allocation ข้อมูล ณ วันที่ 30 มิถุนายน 2563

Peer Percentile	Return (%)						Standard Deviation (%)					
	3 เดือน	6 เดือน	1 ปี	3 ปี	5 ปี	10 ปี	3 เดือน	6 เดือน	1 ปี	3 ปี	5 ปี	10 ปี
5th Percentile	20.12	-1.15	-1.18	4.10	4.53	10.17	2.86	4.43	6.18	4.83	7.66	12.36
25th Percentile	15.42	-5.05	-5.86	-0.21	0.26	7.95	8.99	13.90	11.01	9.60	11.09	14.16
50th Percentile	12.19	-10.18	-15.85	-2.88	-0.87	6.43	18.51	25.80	20.11	15.67	13.99	15.15
75th Percentile	5.69	-13.60	-19.53	-4.43	-1.56	5.60	24.19	32.25	23.89	17.11	14.66	16.23
95th Percentile	2.27	-16.42	-22.65	-7.22	-3.45	3.78	25.68	37.75	27.67	20.76	16.85	17.07

* คุณสามารถดูข้อมูลเพิ่มเติมได้ที่ www.aimc.or.th

ชื่อกองทุน	มูลค่าหน่วยลงทุน	มูลค่าทรัพย์สินสุทธิ
LHMSFL-A	11.8047	12,830,386.86

ข้อมูล ณ วันที่ 30 มิถุนายน 2563

ตารางเปรียบเทียบผลการดำเนินงาน
กองทุนเปิด แอล เอช เอ็ม เอส เฟล็กซิเบิ้ล (ชนิดจ่ายเงินปันผล)
ข้อมูล ณ วันที่ 30 มิถุนายน 2563

1. ดัชนีชี้วัด คือ
   1) ดัชนีผลตอบแทนรวมตลาดหลักทรัพย์แห่งประเทศไทย (SET Total Return Index) ร้อยละ 50
   2) ดัชนี MTM ThaiBMA Government Bond Index (NTR)* ร้อยละ 25
   3) ผลตอบแทนของดอกเบี้ยเงินฝากประจำ 1 ปี วงเงิน 1 ล้านบาท เฉลี่ยของธนาคารกรุงเทพ ธนาคารกสิกรไทย และธนาคารไทยพาณิชย์ ร้อยละ 25

   (เริ่มมีผล 16 กันยายน 2562)

   หมายเหตุ : 1. การเปลี่ยนเกณฑ์มาตรฐานที่ใช้วัดผลการดำเนินงาน ในช่วงแรกอาจทำให้ผลการดำเนินงานของกองทุนรวมดีขึ้นเมื่อเปรียบเทียบตัวชี้วัดมาตรฐาน เนื่องจากตราสารหนี้ที่กองทุนลงทุนบางส่วนไม่มีภาระภาษี ขณะที่ตัวชี้วัดมาตรฐานใหม่คำนวณจากสมมติฐานตราสารหนี้ทั้งหมดเสียภาษี

   2. NTR หมายถึง ผลตอบแทนรวมสุทธิหลังหักภาษี (Net TRN index) ซึ่งจัดทำโดยสมาคมตลาดตราสารหนี้ไทย (ThaiBMA) ตั้งแต่วันที่ 20 สิงหาคม 2562

   3. กองทุนใช้ดัชนีผลตอบแทนรวมตลาดหลักทรัพย์แห่งประเทศไทย (SET TRI) ตั้งแต่วันจัดตั้งกองทุน

2. ผลการดำเนินงานย้อนหลัง (คำนวณตามปีปฏิทิน)

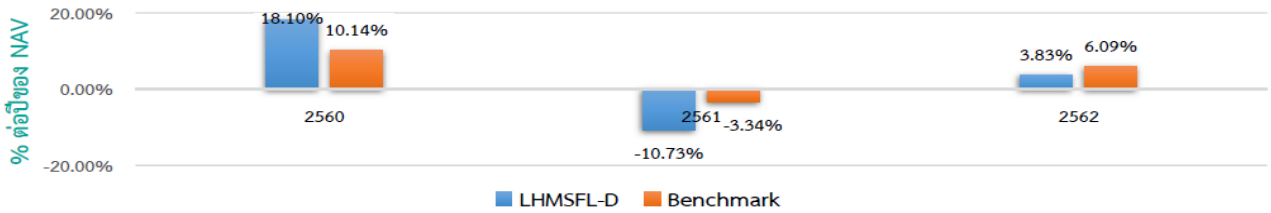

3. LHMSFL-D เคยมีผลขาดทุนสูงสุดในช่วงเวลา 5 ปี คือ -36.75%
4. ความผันผวนของผลการดำเนินงาน (Standard Deviation) คือ 15.68 % ต่อปี
5. ความผันผวนของส่วนต่างผลการดำเนินงานและดัชนีชี้วัด (Tracking Error : TE) คือ N/A % ต่อปี
6. ประเภทกองทุนรวมเพื่อใช้เปรียบเทียบผลการดำเนินงาน ณ จุดขาย คือ Aggressive Allocation
7. ผลการดำเนินงานย้อนหลังแบบปักหมุด ข้อมูล ณ วันที่ 30 มิถุนายน 2563

กองทุน	% ตามช่วงเวลา					% ต่อปี								
	YTD	3 เดือน	Percentile	6 เดือน	Percentile	1 ปี	Percentile	3 ปี	Percentile	5 ปี	Percentile	10 ปี	Percentile	ตั้งแต่จัดตั้ง
LHMSFL-D	-16.32	12.66	50th	-16.32	95th	-21.81	95th	-1.14	50th	N/A	N/A	N/A	N/A	0.09
ดัชนีชี้วัด (Benchmark)	-5.60	10.69	75th	-5.60	50th	-6.89	50th	1.18	25th	N/A	N/A	N/A	N/A	2.00
ความผันผวนของผลการดำเนินงาน	20.00	11.02	50th	20.00	50th	21.70	75th	15.58	50th	N/A	N/A	N/A	N/A	15.68
ความผันผวนของดัชนีชี้วัด	13.10	6.20	25th	13.10	25th	13.67	50th	8.94	25th	N/A	N/A	N/A	N/A	8.34

* คุณสามารถดูข้อมูลที่เป็นปัจจุบันได้ที่ www.lhfund.co.th

- ตารางแสดงผลการดำเนินงานของกลุ่ม Aggressive Allocation ข้อมูล ณ วันที่ 30 มิถุนายน 2563

Peer Percentile	Return (%)						Standard Deviation (%)					
	3 เดือน	6 เดือน	1 ปี	3 ปี	5 ปี	10 ปี	3 เดือน	6 เดือน	1 ปี	3 ปี	5 ปี	10 ปี
5th Percentile	20.12	-1.15	-1.18	4.10	4.53	10.17	2.86	4.43	6.18	4.83	7.66	12.36
25th Percentile	15.42	-5.05	-5.86	-0.21	0.26	7.95	8.99	13.90	11.01	9.60	11.09	14.16
50th Percentile	12.19	-10.18	-15.85	-2.88	-0.87	6.43	18.51	25.80	20.11	15.67	13.99	15.15
75th Percentile	5.69	-13.60	-19.53	-4.43	-1.56	5.60	24.19	32.25	23.89	17.11	14.66	16.23
95th Percentile	2.27	-16.42	-22.65	-7.22	-3.45	3.78	25.68	37.75	27.67	20.76	16.85	17.07

* คุณสามารถดูข้อมูลเพิ่มเติมได้ที่ www.aimc.or.th

ชื่อกองทุน	มูลค่าหน่วยลงทุน	มูลค่าทรัพย์สินสุทธิ
LHMSFL-D	8.8895	11,117,597.72

ข้อมูล ณ วันที่ 30 มิถุนายน 2563

ตารางเปรียบเทียบผลการดำเนินงาน
กองทุนเปิด แอล เอช เอ็ม เอส เฟล็กซิเบิ้ล (ชนิดขายคืนหน่วยลงทุนอัตโนมัติ)
ข้อมูล ณ วันที่ 30 มิถุนายน 2563

1. ดัชนีชี้วัด คือ
   1) ดัชนีผลตอบแทนรวมตลาดหลักทรัพย์แห่งประเทศไทย (SET Total Return Index) ร้อยละ 50
   2) ดัชนี MTM ThaiBMA Government Bond Index (NTR)* ร้อยละ 25
   3) ผลตอบแทนของดอกเบี้ยเงินฝากประจำ 1 ปี วงเงิน 1 ล้านบาท เฉลี่ยของธนาคารกรุงเทพ ธนาคารกสิกรไทย และธนาคารไทยพาณิชย์ ร้อยละ 25

   (เริ่มมีผล 16 กันยายน 2562)

   หมายเหตุ : 1. การเปลี่ยนเกณฑ์มาตรฐานที่ใช้วัดผลการดำเนินงาน ในช่วงแรกอาจทำให้ผลการดำเนินงานของกองทุนรวมดีขึ้นเมื่อเปรียบเทียบตัวชี้วัดมาตรฐาน เนื่องจากตราสารหนี้ที่กองทุนลงทุนบางส่วนไม่มีภาระภาษี ขณะที่ตัวชี้วัดมาตรฐานใหม่คำนวณจากสมมติฐานตราสารหนี้ทั้งหมดเสียภาษี
   2. NTR หมายถึง ผลตอบแทนรวมสุทธิหลังหักภาษี (Net TRN index) ซึ่งจัดทำโดยสมาคมตลาดตราสารหนี้ไทย (ThaiBMA) ตั้งแต่วันที่ 20 สิงหาคม 2562
   3. กองทุนใช้ดัชนีผลตอบแทนรวมตลาดหลักทรัพย์แห่งประเทศไทย (SET TRI) ตั้งแต่วันจัดตั้งกองทุน

2. ผลการดำเนินงานย้อนหลัง (คำนวณตามปีปฏิทิน)

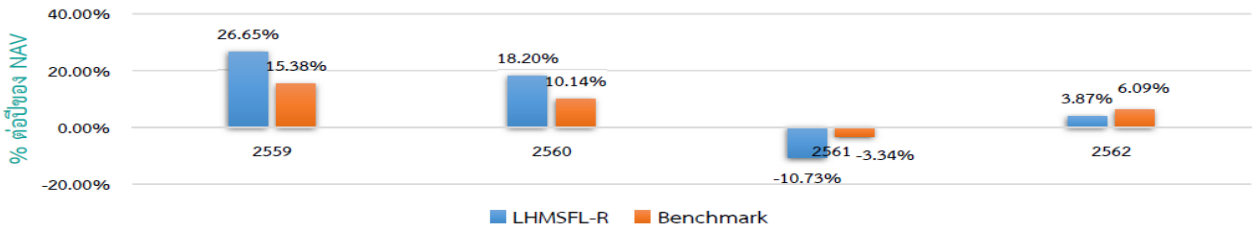

3. LHMSFL-R เคยมีผลขาดทุนสูงสุดในช่วงเวลา 5 ปี คือ -36.73%
4. ความผันผวนของผลการดำเนินงาน (Standard Deviation) คือ 15.28 % ต่อปี
5. ความผันผวนของส่วนต่างผลการดำเนินงานและดัชนีชี้วัด (Tracking Error : TE) คือ N/A % ต่อปี
6. ประเภทกองทุนรวมเพื่อใช้เปรียบเทียบผลการดำเนินงาน ณ จุดขาย คือ Aggressive Allocation
7. ผลการดำเนินงานย้อนหลังแบบปักหมุด ข้อมูล ณ วันที่ 30 มิถุนายน 2563

กองทุน	% ตามช่วงเวลา					% ต่อปี								
	YTD	3 เดือน	Percentile	6 เดือน	Percentile	1 ปี	Percentile	3 ปี	Percentile	5 ปี	Percentile	10 ปี	Percentile	ตั้งแต่จัดตั้ง
LHMSFL-R	-16.31	12.67	50th	-16.31	95th	-21.79	95th	-1.12	50th	N/A	N/A	N/A	N/A	3.42
ดัชนีชี้วัด (Benchmark)	-5.60	10.69	75th	-5.60	50th	-6.89	50th	1.18	25th	N/A	N/A	N/A	N/A	2.10
ความผันผวนของผลการดำเนินงาน	20.00	11.02	50th	20.00	50th	21.70	75th	15.58	50th	N/A	N/A	N/A	N/A	15.28
ความผันผวนของดัชนีชี้วัด	13.10	6.20	25th	13.10	25th	13.67	50th	8.94	25th	N/A	N/A	N/A	N/A	9.73

* คุณสามารถดูข้อมูลที่เป็นปัจจุบันได้ที่ www.lhfund.co.th

- ตารางแสดงผลการดำเนินงานของกลุ่ม Aggressive Allocation ข้อมูล ณ วันที่ 30 มิถุนายน 2563

Peer Percentile	Return (%)						Standard Deviation (%)					
	3 เดือน	6 เดือน	1 ปี	3 ปี	5 ปี	10 ปี	3 เดือน	6 เดือน	1 ปี	3 ปี	5 ปี	10 ปี
5th Percentile	20.12	-1.15	-1.18	4.10	4.53	10.17	2.86	4.43	6.18	4.83	7.66	12.36
25th Percentile	15.42	-5.05	-5.86	-0.21	0.26	7.95	8.99	13.90	11.01	9.60	11.09	14.16
50th Percentile	12.19	-10.18	-15.85	-2.88	-0.87	6.43	18.51	25.80	20.11	15.67	13.99	15.15
75th Percentile	5.69	-13.60	-19.53	-4.43	-1.56	5.60	24.19	32.25	23.89	17.11	14.66	16.23
95th Percentile	2.27	-16.42	-22.65	-7.22	-3.45	3.78	25.68	37.75	27.67	20.76	16.85	17.07

* คุณสามารถดูข้อมูลเพิ่มเติมได้ที่ www.aimc.or.th

ชื่อกองทุน	มูลค่าหน่วยลงทุน	มูลค่าทรัพย์สินสุทธิ
LHMSFL-R	11.8101	23,419,110.79

ข้อมูล ณ วันที่ 30 มิถุนายน 2563

- เอกสารการวัดผลการดำเนินงานของกองทุนรวมฉบับนี้ได้จัดทำขึ้นตามมาตรฐานการวัดผลการดำเนินงานของกองทุนรวมของสมาคมบริษัทจัดการลงทุน
- ผลการดำเนินงานในอดีต/ผลการเปรียบเทียบผลการดำเนินงานที่เกี่ยวข้องกับผลิตภัณฑ์ในตลาดทุน มิได้เป็นสิ่งยืนยันถึงผลการดำเนินงานในอนาคต
- ทำความเข้าใจลักษณะสินค้า เงื่อนไข ผลตอบแทน และความเสี่ยง ก่อนตัดสินใจลงทุน

รายงานสถานะการลงทุน การกู้ยืมเงิน และการก่อภาระผูกพัน
มูลค่า ณ วันที่ 30 มิถุนายน 2563

รายละเอียดการลงทุน	มูลค่าตามราคาตลาด	%NAV
หลักทรัพย์หรือทรัพย์สินในประเทศ	49,621,101.77	104.76
เงินฝากธนาคาร	5,111,329.97	10.79
หุ้นสามัญ	44,509,771.80	93.97
ประเภทรายการค้างรับค้างจ่ายหรือหนี้สินอื่น ๆ	(2,254,006.40)	(4.76)
มูลค่าทรัพย์สินสุทธิ	**47,367,095.37**	**100.00**

รายละเอียดการลงทุนในหลักทรัพย์
มูลค่า ณ วันที่ 30 มิถุนายน 2563

รายละเอียด	อัตราส่วน (%)	จำนวนเงินต้น หรือ จำนวนหุ้น/หน่วย	มูลค่ายุติธรรม (บาท)
เงินฝากธนาคาร			
ธนาคารกสิกรไทย จำกัด (มหาชน)	10.79	5,111,125.27	5,111,329.97
รวมเงินฝากธนาคาร	**10.79**		**5,111,329.97**
หุ้นสามัญ			
หมวดธุรกิจการแพทย์			
บริษัท กรุงเทพดุสิตเวชการ จำกัด(มหาชน)	2.43	51,100.00	1,149,750.00
บริษัท บางกอก เชน ฮอสปิทอล จำกัด (มหาชน)	1.00	31,600.00	474,000.00
บริษัท โรงพยาบาลจุฬารัตน์ จำกัด (มหาชน)	0.96	184,700.00	454,362.00
หมวดธุรกิจขนส่งและโลจิสติกส์			
บริษัท ท่าอากาศยานไทย จำกัด (มหาชน)	4.44	34,800.00	2,105,400.00
บริษัท บีทีเอส กรุ๊ป โฮลดิ้ง จำกัด (มหาชน)	0.98	40,900.00	462,170.00
บริษัท พริมา มารีน จำกัด (มหาชน)	0.97	59,200.00	461,760.00
บริษัททางด่วนและรถไฟฟ้ากรุงเทพ จำกัด (มหาชน)	0.97	48,400.00	459,800.00
หมวดธุรกิจของใช้ส่วนตัวและเวชภัณฑ์			
บริษัท ศรีตรังโกลฟส์ (ประเทศไทย) จำกัด (มหาชน)	3.47	48,400.00	1,645,600.00

รายละเอียดการลงทุนในหลักทรัพย์ (ต่อ)
มูลค่า ณ วันที่ 30 มิถุนายน 2563

รายละเอียด	อัตราส่วน (%)	จำนวนเงินต้น หรือ จำนวนหุ้น/หน่วย	มูลค่ายุติธรรม (บาท)
หมวดธุรกิจเงินทุนและหลักทรัพย์			
บริษัท เจ เอ็ม ที เน็ทเวอร์ค เซอร์วิสเซ็ส จำกัด (มหาชน)	1.56	32,500.00	737,750.00
บริษัท เมืองไทย แคปปิตอล จำกัด (มหาชน)	1.90	17,300.00	899,600.00
บริษัท ศรีสวัสดิ์ พาวเวอร์ 1979 จำกัด (มหาชน)	1.40	12,900.00	664,350.00
บริษัทบริหารสินทรัพย์ กรุงเทพพาณิชย์ จำกัด (มหาชน)	1.95	38,100.00	925,830.00
หมวดธุรกิจเทคโนโลยี			
บริษัท เน็ตเบย์ จำกัด (มหาชน)	0.50	6,700.00	236,175.00
หมวดธุรกิจเทคโนโลยีสารสนเทศและการสื่อสาร			
บริษัท เจ มาร์ท จำกัด (มหาชน)	0.49	21,100.00	232,100.00
บริษัท อินทัช โฮลดิ้งส์ จำกัด (มหาชน)	1.31	11,000.00	618,750.00
บริษัท แอดวานซ์ อินโฟร์ เซอร์วิส จำกัด (มหาชน)	3.71	9,500.00	1,757,500.00
หมวดธุรกิจธนาคาร			
ธนาคารกรุงเทพ จำกัด (มหาชน)	1.36	6,000.00	642,000.00
ธนาคารกสิกรไทย จำกัด (มหาชน)	1.99	10,100.00	941,825.00
ธนาคารไทยพาณิชย์ จำกัด (มหาชน)	1.68	11,000.00	797,500.00
บริษัท ทิสโก้ไฟแนนเชียลกรุ๊ป จำกัด (มหาชน)	0.66	4,500.00	312,750.00
หมวดธุรกิจธุรกิจการเกษตร			
บริษัท จีเอฟพีที จำกัด (มหาชน)	1.00	36,500.00	474,500.00
บริษัท ศรีตรังแอโกรอินดัสทรี จำกัด (มหาชน)	0.28	4,900.00	133,525.00
หมวดธุรกิจบริการ			
บริษัท เอสไอเอสบี จำกัด (มหาชน)	1.92	93,700.00	908,890.00
หมวดธุรกิจประกันภัยและประกันชีวิต			
บริษัท ทีคิวเอ็ม คอร์ปอเรชั่น จำกัด (มหาชน)	3.89	13,800.00	1,842,300.00
หมวดธุรกิจปิโตรเคมีและเคมีภัณฑ์			
บริษัท พีทีที โกลบอล เคมิคอล จำกัด (มหาชน)	1.04	10,600.00	490,250.00

รายละเอียดการลงทุนในหลักทรัพย์ (ต่อ)
มูลค่า ณ วันที่ 30 มิถุนายน 2563

รายละเอียด	อัตราส่วน (%)	จำนวนเงินต้น หรือ จำนวนหุ้น/หน่วย	มูลค่ายุติธรรม (บาท)
หมวดธุรกิจพลังงานและสาธารณูปโภค			
บริษัท กัลฟ์ เอ็นเนอร์จี ดีเวลลอปเมนท์ จำกัด (มหาชน)	3.01	37,800.00	1,426,950.00
บริษัท โกลบอล เพาเวอร์ ซินเนอร์ยี่ จำกัด (มหาชน)	2.11	13,600.00	999,600.00
บริษัท บี.กริม เพาเวอร์ จำกัด (มหาชน)	2.06	18,200.00	973,700.00
บริษัท ปตท. จำกัด (มหาชน)	6.94	87,100.00	3,288,025.00
บริษัท ปตท. สำรวจและผลิตปิโตรเลียม จำกัด (มหาชน)	2.03	10,500.00	963,375.00
บริษัท พลังงานบริสุทธิ์ จำกัด (มหาชน)	0.98	11,800.00	463,150.00
บริษัท พีทีจี เอ็นเนอยี จำกัด (มหาชน)	0.97	28,400.00	460,080.00
หมวดธุรกิจพัฒนาอสังหาริมทรัพย์			
บริษัท ดับบลิวเอชเอ คอร์ปอเรชั่น จำกัด (มหาชน)	0.95	135,100.00	448,532.00
บริษัท อมตะ คอร์ปอเรชั่น จำกัด (มหาชน)	0.51	15,600.00	240,240.00
บริษัทเซ็นทรัลพัฒนา จำกัด (มหาชน)	0.95	9,200.00	448,500.00
หมวดธุรกิจพาณิชย์			
บริษัท คอมเซเว่น จำกัด (มหาชน)	1.99	33,400.00	943,550.00
บริษัท ซีพี ออลล์ จำกัด (มหาชน)	3.48	24,300.00	1,646,325.00
บริษัท เซ็นทรัล รีเทล คอร์ปอเรชั่น จำกัด (มหาชน)	0.67	9,700.00	317,675.00
บริษัท ดูโฮม จำกัด (มหาชน)	2.86	130,300.00	1,355,120.00
บริษัท เมก้า ไลฟ์ไซแอ็นซ์ จำกัด (มหาชน)	1.01	12,900.00	480,525.00
บริษัท สยามโกลบอลเฮ้าส์ จำกัด (มหาชน)	1.53	43,800.00	727,080.00
บริษัท อาร์เอส จำกัด (มหาชน)	1.12	32,600.00	531,380.00
บริษัท โฮม โปรดักส์ เซ็นเตอร์ จำกัด (มหาชน)	1.47	45,300.00	697,620.00
หมวดธุรกิจวัสดุก่อสร้าง			
บริษัท ทิปโก้แอสฟัลท์ จำกัด (มหาชน)	2.00	37,900.00	947,500.00
บริษัท ปูนซิเมนต์ไทย จำกัด(มหาชน)	3.50	4,500.00	1,656,000.00
หมวดธุรกิจสื่อและสิ่งพิมพ์			
บริษัท แพลน บี มีเดีย จำกัด (มหาชน)	1.00	79,100.00	474,600.00
หมวดธุรกิจอาหารและเครื่องดื่ม			
บริษัท คาราบาวกรุ๊ป จำกัด (มหาชน)	2.59	11,800.00	1,227,200.00
บริษัท เจริญโภคภัณฑ์อาหาร จำกัด (มหาชน)	2.57	38,300.00	1,216,025.00
บริษัท เถ้าแก่น้อย ฟู๊ดแอนด์มาร์เก็ตติ้ง จำกัด (มหาชน)	0.99	44,900.00	466,960.00

รายละเอียดการลงทุนในหลักทรัพย์ (ต่อ)
มูลค่า ณ วันที่ 30 มิถุนายน 2563

รายละเอียด	อัตราส่วน (%)	จำนวนเงินต้น หรือ จำนวนหุ้น/หน่วย	มูลค่ายุติธรรม (บาท)
บริษัท ไมเนอร์ อินเตอร์เนชั่นแนล จำกัด (มหาชน)	0.08	1,926.00	39,097.80
บริษัท อาร์ แอนด์ บี ฟู้ด ซัพพลาย์ จำกัด (มหาชน)	3.76	213,500.00	1,782,725.00
บริษัท โอสถสภา จำกัด (มหาชน)	0.97	12,100.00	459,800.00
รวมหุ้นสามัญ	**93.97**		**44,509,771.80**
รวมเงินลงทุน	**104.76**		**49,621,101.77**
รายการค้างจ่ายหรือหนี้สินอื่น ๆ	**-4.76**		**-2,254,006.40**
มูลค่าทรัพย์สินสุทธิ	**100.00**		**47,367,095.37**

รายละเอียดตัวตราสารและอันดับความน่าเชื่อถือ
ของตราสารแห่งหนี้ เงินฝาก หรือตราสารกึ่งหนี้กึ่งทุน
มูลค่า ณ วันที่ 30 มิถุนายน 2563

ประเภท	ผู้ออก	อันดับความน่าเชื่อถือ	มูลค่าตามราคาตลาด
เงินฝากธนาคาร	ธนาคารกสิกรไทย จำกัด (มหาชน)	AA+(FITCH)	5,111,329.97

<u>สถาบันการจัดอันดับความน่าเชื่อถือ TRIS Rating</u>

คำอธิบายการจัดอันดับเครดิตตราสารหนี้ระยะกลางและยาวมีอายุตั้งแต่ 1 ปีขึ้นไป

AAA อันดับเครดิตสูงสุด มีความเสี่ยงต่ำที่สุด ผู้ออกตราสารหนี้มีความสามารถในการชำระดอกเบี้ยและคืนเงินต้นในเกณฑ์สูงสุด และได้รับผลกระทบน้อยมากจากการเปลี่ยนแปลงทางธุรกิจ เศรษฐกิจ และสิ่งแวดล้อมอื่น ๆ

AA มีความเสี่ยงต่ำมาก ผู้ออกตราสารหนี้มีความสามารถในการชำระดอกเบี้ยและคืนเงินต้นในเกณฑ์สูงมาก แต่อาจได้รับผลกระทบจากการเปลี่ยนแปลงทางธุรกิจ เศรษฐกิจ และสิ่งแวดล้อมอื่น ๆ มากกว่าอันดับเครดิตที่อยู่ในระดับ AAA

A มีความเสี่ยงในระดับต่ำ ผู้ออกตราสารหนี้มีความสามารถในการชำระดอกเบี้ยและคืนเงินต้นในเกณฑ์สูง แต่อาจได้รับผลกระทบจากการเปลี่ยนแปลงทางธุรกิจ เศรษฐกิจ และสิ่งแวดล้อมอื่น ๆ มากกว่าอันดับเครดิตที่อยู่ในระดับสูงกว่า

BBB มีความเสี่ยงในระดับปานกลาง ผู้ออกตราสารหนี้มีความสามารถในการชำระดอกเบี้ยและคืนเงินต้นในเกณฑ์ที่เพียงพอ แต่มีความอ่อนไหวต่อการเปลี่ยนแปลงทางธุรกิจ เศรษฐกิจ และสิ่งแวดล้อมอื่น ๆ มากกว่า และอาจมีความสามารถในการชำระหนี้อ่อนแอลงเมื่อเทียบกับอันดับเครดิตที่อยู่ในระดับสูงกว่า

BB มีความเสี่ยงในระดับสูง ผู้ออกตราสารหนี้มีความสามารถในการชำระดอกเบี้ยและคืนเงินต้นในเกณฑ์ต่ำกว่าระดับปานกลาง และจะได้รับผลกระทบจากการเปลี่ยนแปลงทางธุรกิจ เศรษฐกิจ และสิ่งแวดล้อมอื่น ๆ ค่อนข้างชัดเจน ซึ่งอาจส่งให้ความสามารถในการชำระหนี้อยู่ในเกณฑ์ที่ไม่เพียงพอ

B มีความเสี่ยงในระดับสูงมาก ผู้ออกตราสารหนี้มีความสามารถในการชำระดอกเบี้ยและคืนเงินต้นในเกณฑ์ต่ำ และอาจจะหมดความสามารถหรือความตั้งใจในการชำระหนี้ได้ตามการเปลี่ยนแปลงของสถานการณ์ทางธุรกิจ เศรษฐกิจ และสิ่งแวดล้อมอื่น ๆ

C มีความเสี่ยงในการผิดนัดชำระหนี้สูงที่สุด ผู้ออกตราสารหนี้ไม่มีความสามารถในการชำระดอกเบี้ยและคืนเงินต้นตามกำหนดอย่างชัดเจน โดยต้องอาศัยเงื่อนไขที่เอื้ออำนวยทางธุรกิจ เศรษฐกิจ และสิ่งแวดล้อมอื่น ๆ อย่างมากจึงจะมีความสามารถในการชำระหนี้ได้

D เป็นระดับที่อยู่ในสภาวะผิดนัดชำระหนี้ โดยผู้ออกตราสารหนี้ไม่สามารถชำระดอกเบี้ยและคืนเงินต้นได้ตามกำหนด

อันดับเครดิตจาก AA ถึง C อาจมีเครื่องหมายบวก (+) หรือลบ (-) ต่อท้ายเพื่อจำแนกความแตกต่างของคุณภาพของอันดับเครดิตภายในระดับเดียวกัน

คำอธิบายการจัดอันดับเครดิตตราสารหนี้ระยะสั้นมีอายุต่ำกว่า 1 ปี

T1 ผู้ออกตราสารหนี้มีสถานะทั้งทางด้านการตลาดและการเงินที่แข็งแกร่งในระดับดีมาก และนักลงทุนจะได้รับความคุ้มครองจากการผิดนัดชำระหนี้ที่ดีกว่าอันดับเครดิตในระดับอื่น ผู้ออกตราสารที่ได้รับอันดับเครดิตในระดับดังกล่าวซึ่งมีเครื่องหมาย “+” ด้วยจะได้รับความคุ้มครองด้านการผิดนัดชำระหนี้ที่สูงยิ่งขึ้น

T2 ผู้ออกตราสารหนี้มีสถานะทั้งทางด้านการตลาดและการเงินที่แข็งแกร่งในระดับดี และมีความสามารถในการชำระหนี้ระยะสั้นในระดับที่น่าพอใจ

T3 ผู้ออกตราสารหนี้มีความสามารถในการชำระหนี้ระยะสั้นในระดับที่ยอมรับได้

T4 ผู้ออกตราสารหนี้มีความสามารถในการชำระหนี้ระยะสั้นที่ค่อนข้างอ่อนแอ

อันดับเครดิตทุกประเภทที่จัดโดย TRIS Rating เป็นอันดับเครดิตตราสารหนี้ในตระกูลเงินบาท ซึ่งสะท้อนความสามารถในการชำระหนี้ของผู้ออกตราสารโดยไม่รวมความเสี่ยงในการเปลี่ยนแปลงการชำระหนี้จากสกุลเงินบาทเป็นสกุลเงินตราต่างประเทศ

นอกจากกนี้ TRIS Rating ยังกำหนด “แนวโน้มอันดับเครดิต” (Rating Outlook) เพื่อสะท้อนความเป็นไปได้ของการเปลี่ยนแปลงอันดับเครดิตของผู้ออกตราสารในระยะปานกลางหรือระยะยาว โดย TRIS Rating จะพิจารณาถึงโอกาสที่จะเกิดการเปลี่ยนแปลงของภาวะอุตสาหกรรมและสภาพแวดล้อมทางธุรกิจในอนาคตของผู้ออกตราสารที่อาจกระทบต่อความสามารถในการชำระหนี้ ทั้งนี้ แนวโน้มอันดับเครดิตที่ออกให้แก่หน่วยงานหนึ่ง ๆ จะเทียบเท่ากับความสามารถในการชำระหนี้ของหน่วยงานนั้น ๆ แนวโน้มอันดับเครดิตแบ่งออกเป็น 4 ระดับ ได้แก่

Positive หมายถึง อันดับเครดิตอาจปรับขึ้น

Stable หมายถึง อันดับเครดิตอาจไม่เปลี่ยนแปลง

Negative หมายถึง อันดับเครดิตอาจปรับลดลง

Developing หมายถึง อันดับเครดิตอาจปรับขึ้น ปรับลดลง หรือไม่เปลี่ยนแปลง

<u>สถาบันการจัดอันดับความน่าเชื่อถือ Fitch Rating</u>

คำอธิบายการจัดอันดับความน่าเชื่อถือระยะยาว สำหรับประเทศไทย

AAA(tha) แสดงถึงระดับความน่าเชื่อถือขั้นสูงสุดของอันดับความน่าเชื่อถือภายในประเทศไทย ซึ่งกำหนดโดย Fitch โดยอันดับความน่าเชื่อถือนี้จะมอบให้กับอันดับความน่าเชื่อถือที่มีความเสี่ยง “น้อยที่สุด” เมื่อเปรียบเทียบกับผู้ออกตราสารหรือตราสารอื่นในประเทศไทย และโดยปกติแล้วจะกำหนดให้แก่ตราสารทางการเงินที่ออกหรือค้ำประกันโดยรัฐบาล

AA(tha) แสดงถึงระดับความน่าเชื่อถือขั้นสูงมากเปรียบเทียบกับผู้ออกตราสารหรือตราสารอื่นในประเทศไทย โดยระดับความน่าเชื่อถือของตราสารทางการเงินขั้นนี้ต่างจากผู้ออกตราสารหรือตราสารอื่นที่ได้รับการจัดอันดับความน่าเชื่อถือขั้นสูงสุดของประเทศไทยเพียงเล็กน้อย

BBB (tha) แสดงถึงระดับความน่าเชื่อถือขั้นปานกลางเมื่อเปรียบเทียบกับผู้ออกตราสารหรือตราสารอื่นในประเทศไทย อย่างไรก็ดีมีความเป็นไปได้มากกว่าการเปลี่ยนแปลงของสถานการณ์หรือสภาพทางเศรษฐกิจจะมีผลกระทบต่อความสามารถในการชำระหนี้ได้ตรงตามกำหนดเวลาของตราสารทางการเงินเหล่านี้มากกว่าตราสารหนี้อื่นที่ได้รับการจัดอันดับความน่าเชื่อถือในประเภทที่สูงกว่า

BB (tha) แสดงถึงระดับความน่าเชื่อถือค่อนข้างต่ำเมื่อเปรียบเทียบกับผู้ออกตราสารหรือตราสารอื่นในประเทศไทย การชำระหนี้ตามเงื่อนไขของตราสารเหล่านี้ภายในประเทศนั้น ๆ มีความไม่แน่นอนในระดับหนึ่งและความสามารถในการชำระหนี้คืนตามกำหนดเวลาจะมีความไม่แน่นอนมากขึ้นตามการเปลี่ยนแปลงของเศรษฐกิจในทางลบ

B (tha) แสดงถึงระดับความน่าเชื่อถือขั้นต่ำอย่างมีนัยสำคัญเมื่อเปรียบเทียบกับผู้ออกตราสารหรือตราสารอื่นในประเทศไทย การปฏิบัติตามเงื่อนไขของตราสารหนี้และข้อผูกพันทางการเงินยังคงเป็นไปได้ในปัจจุบัน แต่ความมั่นคงยังจำกัดอยู่ในระดับหนึ่งเท่านั้น และความสามารถในการชำระหนี้คืนตามกำหนดเวลาอย่างต่อเนื่องนั้นไม่แน่นอนขึ้นอยู่กับสภาวะที่เอื้อต่อการดำเนินธุรกิจและสภาพทางเศรษฐกิจ

CCC(tha), CC(tha), C(tha) แสดงถึงระดับความน่าเชื่อถือขั้นต่ำมากเมื่อเปรียบเทียบกับผู้ออกตราสารหรือตราสารอื่นในประเทศไทย ความสามารถในการปฏิบัติตามข้อผูกพันทางการเงินขึ้นอยู่กับสภาวะที่เอื้อต่อการดำเนินธุรกิจและการพัฒนาทางเศรษฐกิจเพียงอย่างเดียว

D(tha) อันดับความน่าเชื่อถือเหล่านี้ จะถูกกำหนดให้สำหรับองค์กรหรือตราสารหนี้ซึ่งกำลังอยู่ในภาวะผิดนัดชำระหนี้ในปัจจุบัน

คำอธิบายการจัดอันดับความน่าเชื่อถือระยะสั้น สำหรับประเทศไทย

F1 (tha) แสดงถึงระดับความสามารถขั้นสูงสุดในการชำระหนี้ตามเงื่อนไขของตราสารตรงตามกำหนดเมื่อเปรียบเทียบกับผู้ออกตราสารหรือตราสารอื่น ๆ ในประเทศไทย ภายใต้อันดับความน่าเชื่อถือนี้จะมอบให้สำหรับอันดับความน่าเชื่อถือที่มีความเสี่ยง "น้อยที่สุด" เมื่อเปรียบเทียบกับผู้ออกตราสารอื่นในประเทศเดียวกันและโดยปกติแล้วจะกำหนดให้กับตราสารทางการเงินที่ออกหรือค้ำประกันโดยรัฐบาล ในกรณีที่มีระดับความน่าเชื่อถือสูงเป็นพิเศษจะมีสัญลักษณ์ "+" แสดงไว้เพิ่มเติมจากอันดับความน่าเชื่อถือที่กำหนด

F2 (tha) แสดงถึงระดับความสามารถในการชำระหนี้ตามเงื่อนไขทางการเงินของตราสารตามกำหนดเวลาในระดับที่น่าพอใจเมื่อเปรียบเทียบกับผู้ออกตราสารหรือตราสารอื่น ๆ ในประเทศไทย อย่างไรก็ดี ระดับความน่าเชื่อถือดังกล่าวยังไม่อาจเทียบเท่ากับกรณีที่ได้รับการจัดอันดับความน่าเชื่อถือที่สูงกว่า

F3 (tha) แสดงถึงระดับความสามารถในการชำระหนี้ตามเงื่อนไขทางการเงินของตราสารตามกำหนดเวลาในระดับปานกลางเมื่อเปรียบเทียบกับผู้ออกตราสารหรือตราสารอื่น ๆ ในประเทศไทย ความสามารถในการชำระหนี้ดังกล่าวจะมีความไม่แน่นอนมากขึ้นไปตามความเปลี่ยนแปลงในทางลบในระยะสั้นมากกว่าตราสารที่ได้รับการจัดอันดับความน่าเชื่อถือที่สูงกว่า

B (tha) แสดงถึงระดับความสามารถในการชำระหนี้ตามเงื่อนไขทางการเงินของตราสาร ตามกำหนดเวลาที่ไม่แน่นอนเมื่อเปรียบเทียบกับผู้ออกตราสารหรือตราสารอื่น ๆ ในประเทศไทย ความสามารถในการชำระหนี้ดังกล่าวจะไม่แน่นอนมากขึ้นตามการเปลี่ยนแปลงทางเศรษฐกิจแลการเงินในทางลบระยะสั้น

C (tha) แสดงถึงระดับความสามารถในการชำระหนี้ตามเงื่อนไขทางการเงินของตราสารตามกำหนดเวลาที่ไม่แน่นอนสูงเมื่อเปรียบเทียบกับผู้ออกตราสารหรือตราสารอื่น ๆ ในประเทศไทย ความสามารถในการปฏิบัติตามข้อผูกพันทางการเงินขึ้นอยู่กับสภาวะที่เอื้อต่อการดำเนินธุรกิจและสภาพการณ์ทางเศรษฐกิจเท่านั้น

D (tha) แสดงถึงการผิดนัดชำระหนี้ที่ได้เกิดขึ้นแล้วหรือกำลังจะเกิดขึ้น

หมายเหตุประกอบการจัดอันดับความน่าเชื่อถือในระยะยาว ในระยะสั้น สำหรับประเทศไทย

เครื่องบ่งชี้พิเศษสำหรับประเทศไทย "tha" จะถูกระบุไว้ต่อจากอันดับความน่าเชื่อถือทุกระดับ เพื่อแยกความแตกต่างออกจากการจัดอันดับความน่าเชื่อถือระดับสากล เครื่องหมาย " + " หรือ " - " อาจจะถูกระบุไว้เพิ่มเติมต่อจากอันดับความน่าเชื่อถือสำหรับประเทศหนึ่งๆ เพื่อแสดงถึงสถานะย่อยโดยเปรียบเทียบกันภายในอันดับความน่าเชื่อถือขั้นหลัก ทั้งนี้ จะไม่มีการระบุสัญลักษณ์ต่อท้ายดังกล่าว สำหรับอันดับความน่าเชื่อถือระดับ "AAA (tha)" หรืออันดับที่ต่ำกว่า "CCC (tha)"

สำหรับอันดับความน่าเชื่อถือในระยะยาวและจะไม่มีการระบุสัญลักษณ์ต่อท้ายดังกล่าวสำหรับอันดับความน่าเชื่อถือในระยะสั้น นอกเหนือจาก "F1 (tha)"

สัญญาณการปรับอันดับความน่าเชื่อถือ (Rating Watch) : สัญญาณการปรับอันดับความน่าเชื่อถือจะถูกใช้เพื่อแจ้งให้นักลงทุนทราบว่ามีความเป็นไปได้ที่จะมีการเปลี่ยนแปลงอันดับความน่าเชื่อถือและแจ้งแนวโน้มทิศทางของการเปลี่ยนแปลงดังกล่าว สัญญาณดังกล่าวอาจระบุเป็น "สัญญาณบวก" ซึ่งบ่งชี้แนวโน้มในการปรับอันดับความน่าเชื่อถือให้สูงขึ้น "สัญญาณลบ" จะบ่งชี้แนวโน้มในการปรับอันดับความน่าเชื่อถือให้ต่ำลง หรือ "สัญญาณวิวัฒน์" ในกรณีที่อันดับความน่าเชื่อถืออาจจะได้รับการปรับขึ้น ปรับลง หรือคงที่ โดยปกติสัญญาณการปรับอันดับความน่าเชื่อถือมักจะถูกระบุไว้สำหรับช่วงระยะเวลาสั้น ๆ

รายงานสรุปเงินลงทุนในตราสารแห่งหนี้ เงินฝาก หรือตราสารกึ่งหนี้กึ่งทุน
มูลค่า ณ วันที่ 30 มิถุนายน 2563

	กลุ่มของตราสารการลงทุน	มูลค่าตามราคาตลาด	%NAV
(ก)	ตราสารภาครัฐไทย/ตราสารภาครัฐต่างประเทศ	-	-
(ข)	ตราสารที่ธนาคารที่มีกฎหมายเฉพาะจัดตั้งขึ้น ธนาคารพาณิชย์ หรือบริษัทเงินทุนเป็นผู้ออก/สั่งจ่าย/รับอาวัล/ค้ำประกัน	5,111,329.97	10.79
(ค)	ตราสารที่มีอันดับความน่าเชื่อถืออยู่ในอันดับที่สามารถลงทุนได้ (Investment grade)	-	-
(ง)	ตราสารที่มีอันดับความน่าเชื่อถืออยู่ในอันดับต่ำกว่าอันดับที่สามารถลงทุนได้ (Investment grade) หรือไม่มี Rating	-	-

สัดส่วนเงินลงทุนขั้นสูงต่อมูลค่าทรัพย์สินสุทธิของกองทุนสำหรับกลุ่มตราสารตาม (ง) เท่ากับ 0% NAV

รายชื่อหุ้นที่ลงทุน 10 อันดับแรก พร้อมสัดส่วนการลงทุน
มูลค่า ณ วันที่ 30 มิถุนายน 2563

ลำดับ	ชื่อหลักทรัพย์	ชื่อย่อ	ร้อยละของเงินลงทุน
1	บริษัท ปตท. จำกัด (มหาชน)	PTT	6.94
2	บริษัท ท่าอากาศยานไทย จำกัด (มหาชน)	AOT	4.44
3	บริษัท ทีคิวเอ็ม คอร์ปอเรชั่น จำกัด (มหาชน)	TQM	3.89
4	บริษัท อาร์ แอนด์ บี ฟู้ด ซัพพลาย์ จำกัด (มหาชน)	RBF	3.76
5	บริษัท แอดวานซ์ อินโฟร์ เซอร์วิส จำกัด (มหาชน)	ADVANC	3.71
6	บริษัท ปูนซิเมนต์ไทย จำกัด (มหาชน)	SCC	3.50
7	บริษัท ซี.พี.ออลล์ จำกัด (มหาชน)	CPALL	3.48
8	บริษัท ศรีตรังโกลฟส์ (ประเทศไทย) จำกัด (มหาชน)	STGT	3.47
9	บริษัท กัลฟ์ เอ็นเนอร์จี ดีเวลลอปเมนท์ จำกัด (มหาชน)	GULF	3.01
10	บริษัท ดูโฮม จำกัด (มหาชน)	DOHOME	2.86

รายงานการลงทุนที่ไม่เป็นไปตามนโยบายการลงทุน
รอบปีบัญชีระหว่างวันที่ 1 กรกฎาคม 2562 ถึงวันที่ 30 มิถุนายน 2563

วันที่	รายละเอียด	การดำเนินการแก้ไข
	การลงทุนเป็นไปตามนโยบายการลงทุน	

การใช้สิทธิออกเสียงในที่ประชุมผู้ถือหุ้น

ผู้ลงทุนสามารถตรวจดูแนวทางในการใช้สิทธิออกเสียงและการดำเนินการใช้สิทธิออกเสียงได้ที่ website ของบริษัทจัดการ www.lhfund.co.th

รายงานรายชื่อของบุคคลที่เกี่ยวข้อง ที่มีการทำธุรกรรมกับกองทุนรวม

กองทุนเปิด แอล เอช เอ็ม เอช เฟล็กซิเบิ้ล มีการทำธุรกรรมกับบุคคลที่เกี่ยวข้องในรอบระยะเวลาตั้งแต่วันที่ 1 กรกฎาคม 2562 ถึงวันที่ 30 มิถุนายน 2563 ตามรายชื่อ ดังนี้

- บริษัทหลักทรัพย์ แลนด์ แอนด์ เฮ้าส์ จำกัด (มหาชน)
- บริษัท แลนด์ แอนด์ เฮ้าส์ จำกัด (มหาชน)

หมายเหตุ : ผู้ลงทุนสามารถตรวจสอบการทำธุรกรรมกับบุคคลที่เกี่ยวข้องกับกองทุนรวม ได้ที่บริษัทจัดการโดยตรง หรือที่ Website ของบริษัทหลักทรัพย์จัดการกองทุน แลนด์ แอนด์ เฮ้าส์ จำกัด www.lhfund.co.th และสำนักงานคณะกรรมการ ก.ล.ต. www.sec.or.th

การรับผลประโยชน์ตอบแทนเนื่องจากการใช้บริการบุคคลอื่น ๆ (Soft Commission)

บริษัทที่ให้ผลประโยชน์	บทวิเคราะห์และข้อมูลข่าวสาร	จัดเยี่ยมชมบริษัท	สัมมนา	เหตุผลในการรับผลประโยชน์
บริษัทหลักทรัพย์ เอเซีย พลัส จำกัด (มหาชน)	✓		✓	เพื่อประโยชน์ในการลงทุนของกองทุน
บริษัทหลักทรัพย์ ทรีนีตี้ จำกัด	✓		✓	เพื่อประโยชน์ในการลงทุนของกองทุน
บริษัทหลักทรัพย์ ฟินันเซีย ไซรัส จำกัด (มหาชน)	✓	✓	✓	เพื่อประโยชน์ในการลงทุนของกองทุน
บริษัทหลักทรัพย์ ยูโอบี เคย์เฮียน (ประเทศไทย) จำกัด (มหาชน)	✓			เพื่อประโยชน์ในการลงทุนของกองทุน
บริษัท หลักทรัพย์ เคจีไอ (ประเทศไทย) จำกัด (มหาชน)	✓	✓	✓	เพื่อประโยชน์ในการลงทุนของกองทุน
บริษัทหลักทรัพย์ ทิสโก้ จำกัด (มหาชน)	✓	✓	✓	เพื่อประโยชน์ในการลงทุนของกองทุน
บริษัทหลักทรัพย์ ภัทร จำกัด (มหาชน)	✓	✓	✓	เพื่อประโยชน์ในการลงทุนของกองทุน
บริษัทหลักทรัพย์ เมย์แบงก์ กิมเอ็ง (ประเทศไทย) จำกัด (มหาชน)	✓			เพื่อประโยชน์ในการลงทุนของกองทุน
บริษัทหลักทรัพย์ ซีไอเอ็มบี (ประเทศไทย) จำกัด	✓		✓	เพื่อประโยชน์ในการลงทุนของกองทุน
บริษัทหลักทรัพย์ เอเซีย เวลท์ จำกัด	✓			เพื่อประโยชน์ในการลงทุนของกองทุน
บริษัทหลักทรัพย์ บัวหลวง จำกัด (มหาชน)	✓	✓	✓	เพื่อประโยชน์ในการลงทุนของกองทุน
บริษัทหลักทรัพย์ ไทยพาณิชย์ จำกัด	✓	✓	✓	เพื่อประโยชน์ในการลงทุนของกองทุน
บริษัทหลักทรัพย์ แลนด์ แอนด์ เฮ้าส์ จำกัด (มหาชน)	✓			เพื่อประโยชน์ในการลงทุนของกองทุน
บริษัทหลักทรัพย์ กรุงศรี จำกัด (มหาชน)	✓	✓	✓	เพื่อประโยชน์ในการลงทุนของกองทุน
บริษัทหลักทรัพย์ เครดิต สวิส (ประเทศไทย) จำกัด	✓	✓	✓	เพื่อประโยชน์ในการลงทุนของกองทุน
บริษัทหลักทรัพย์ ดีบีเอส วิคเคอร์ส (ประเทศไทย) จำกัด	✓	✓	✓	เพื่อประโยชน์ในการลงทุนของกองทุน
บริษัทหลักทรัพย์อาร์เอชบี (ประเทศไทย) จำกัด (มหาชน)	✓			เพื่อประโยชน์ในการลงทุนของกองทุน
บริษัทหลักทรัพย์พัฒนสิน จำกัด (มหาชน)	✓	✓	✓	เพื่อประโยชน์ในการลงทุนของกองทุน
บริษัทหลักทรัพย์กสิกรไทย จำกัด (มหาชน)	✓	✓	✓	เพื่อประโยชน์ในการลงทุนของกองทุน
บริษัทหลักทรัพย์ธนชาต จำกัด (มหาชน)	✓	✓	✓	เพื่อประโยชน์ในการลงทุนของกองทุน
บริษัทหลักทรัพย์ ซี แอล เอส เอ (ประเทศไทย) จำกัด	✓			เพื่อประโยชน์ในการลงทุนของกองทุน
บริษัทหลักทรัพย์ เคทีบี (ประเทศไทย) จำกัด (มหาชน)	✓	✓	✓	เพื่อประโยชน์ในการลงทุนของกองทุน

ค่านายหน้าซื้อขายหลักทรัพย์
ตั้งแต่วันที่ 1 กรกฎาคม 2562 ถึงวันที่ 30 มิถุนายน 2563

ลำดับ	ชื่อบริษัทนายหน้า	ค่านายหน้า (บาท)*	อัตราส่วน (%)
1	บริษัทหลักทรัพย์ บัวหลวง จำกัด	509,911.09	13.56
2	บริษัทหลักทรัพย์ ซีจีเอส-ซีไอเอ็มบี (ประเทศไทย) จำกัด	261,466.53	6.95
3	บริษัทหลักทรัพย์ โนมูระ พัฒนสิน จำกัด (มหาชน)	298,101.59	7.93
4	บริษัทหลักทรัพย์เครดิต สวิส (ประเทศไทย) จำกัด	94,889.49	2.52
5	บริษัทหลักทรัพย์ ดีบีเอส วิคเคอร์ส (ประเทศไทย) จำกัด	121,955.54	3.24
6	บริษัทหลักทรัพย์ ฟินันเซีย ไซรัส จำกัด (มหาชน)	377,926.37	10.05
7	บริษัท หลักทรัพย์ เคจีไอ (ประเทศไทย) จำกัด (มหาชน)	162,266.35	4.31
8	บริษัทหลักทรัพย์ กสิกรไทย จำกัด (มหาชน)	514,574.87	13.68
9	บริษัทหลักทรัพย์ กรุงศรี จำกัด (มหาชน)	80,155.20	2.13
10	บริษัทหลักทรัพย์ เคทีบี (ประเทศไทย) จำกัด (มหาชน)	430,890.85	11.46
11	บริษัทหลักทรัพย์ แลนด์ แอนด์ เฮ้าส์ จำกัด (มหาชน)	207,949.09	5.53
12	บริษัทหลักทรัพย์ ภัทร จำกัด (มหาชน)	103,811.45	2.76
13	บริษัทหลักทรัพย์ ไทยพาณิชย์ จำกัด	51,969.66	1.38
14	บริษัทหลักทรัพย์ ทิสโก้ จำกัด	545,236.25	14.50
รวม		**3,761,104.33**	**100.00**

<u>หมายเหตุ</u> *รวมภาษีมูลค่าเพิ่ม

อัตราส่วนหมุนเวียนการลงทุนของกองทุน (Portfolio Turnover Ratio: PTR)
มูลค่า ณ วันที่ 30 มิถุนายน 2563

ชื่อกองทุน	PTR
กองทุนเปิด แอล เอช เอ็ม เอส เฟล็กซิเบิ้ล	10.4886

ค่าใช้จ่ายที่เรียกเก็บจากกองทุนรวม
สำหรับรอบระยะเวลาตั้งแต่วันที่ 1 กรกฎาคม 2562 ถึงวันที่ 30 มิถุนายน 2563

ค่าใช้จ่ายที่เรียกเก็บจากกองทุน*	จำนวนเงิน	ร้อยละของมูลค่าทรัพย์สินสุทธิ	
Fund's Direct Expenses	(หน่วย : พันบาท)	เรียกเก็บจริง	ตามโครงการ*
ค่าธรรมเนียมการจัดการ (Management Fee)	1,551.29	1.608	ไม่เกินร้อยละ 3.21
ค่าธรรมเนียมผู้ดูแลผลประโยชน์ (Trustee Fee)	28.44	0.029	ไม่เกินร้อยละ 0.11
ค่าธรรมเนียมนายทะเบียน (Registrar Fee)	258.55	0.268	ไม่เกินร้อยละ 0.27
ค่าสอบบัญชี (Audit Fee)	60.00	0.062	ตามที่จ่ายจริง
ค่าที่ปรึกษาการลงทุน (Advisory Fee)	ไม่มี	ไม่มี	ไม่มี
ค่าจัดตั้งและจดทะเบียนกองทุน (Setup and Registered Fund)	0.00	0.000	ตามที่จ่ายจริง
ค่าใช้จ่ายอื่นๆ ในการดำเนินโครงการ (Others Operating Expense)	19.39	0.020	ตามที่จ่ายจริง
รวมค่าใช้จ่ายทั้งหมด**	1,917.67	1.987	

ค่าใช้จ่ายในการซื้อขายหลักทรัพย์	3,761.10	3.899	ตามที่จ่ายจริง

<u>หมายเหตุ</u>

* ค่าธรรมเนียมและค่าใช้จ่ายต่าง ๆ รวมภาษีมูลค่าเพิ่ม ภาษีธุรกิจเฉพาะ หรือภาษีอื่นใดในทำนองเดียวกัน (ถ้ามี)

** ไม่รวมค่านายหน้าซื้อขายหลักทรัพย์ และค่าธรรมเนียมต่าง ๆ ที่เกิดขึ้นจากการซื้อขายหลักทรัพย์

ASV
• Audit • Advisory • Tax

รายงานของผู้สอบบัญชีรับอนุญาต

เสนอต่อ ผู้ถือหน่วยลงทุนของกองทุนเปิด แอล เอช เอ็ม เอส เฟล็กซิเบิ้ล

ความเห็น

ข้าพเจ้าได้ตรวจสอบงบการเงินของกองทุนเปิด แอล เอช เอ็ม เอส เฟล็กซิเบิ้ล ซึ่งประกอบด้วยงบดุลและงบประกอบรายละเอียดเงินลงทุน ณ วันที่ 30 มิถุนายน 2563 งบกำไรขาดทุน งบแสดงการเปลี่ยนแปลงสินทรัพย์สุทธิ งบกระแสเงินสด และข้อมูลทางการเงินที่สำคัญสำหรับปีสิ้นสุดวันเดียวกันและหมายเหตุประกอบงบการเงิน รวมถึงหมายเหตุสรุปนโยบายการบัญชีที่สำคัญ

ข้าพเจ้าเห็นว่า งบการเงินข้างต้นนี้แสดงฐานะการเงินและรายละเอียดเงินลงทุนของกองทุนเปิด แอล เอช เอ็ม เอส เฟล็กซิเบิ้ล ณ วันที่ 30 มิถุนายน 2563 ผลการดำเนินงาน การเปลี่ยนแปลงสินทรัพย์สุทธิ กระแสเงินสด และข้อมูลทางการเงินที่สำคัญสำหรับปีสิ้นสุดวันเดียวกัน โดยถูกต้องตามที่ควรในสาระสำคัญตามมาตรฐานการรายงานทางการเงิน

เกณฑ์ในการแสดงความเห็น

ข้าพเจ้าได้ปฏิบัติงานตรวจสอบตามมาตรฐานการสอบบัญชี ความรับผิดชอบของข้าพเจ้าได้กล่าวไว้ในวรรคความรับผิดชอบของผู้สอบบัญชีต่อการตรวจสอบงบการเงินในรายงานของข้าพเจ้า ข้าพเจ้ามีความเป็นอิสระจากกองทุนตามข้อกำหนดจรรยาบรรณของผู้ประกอบวิชาชีพบัญชีที่กำหนดโดยสภาวิชาชีพบัญชีในส่วนที่เกี่ยวข้องกับการตรวจสอบงบการเงิน และข้าพเจ้าได้ปฏิบัติตามความรับผิดชอบด้านจรรยาบรรณอื่นๆ ซึ่งเป็นไปตามข้อกำหนดเหล่านี้ ข้าพเจ้าเชื่อว่าหลักฐานการสอบบัญชีที่ข้าพเจ้าได้รับเพียงพอและเหมาะสมเพื่อใช้เป็นเกณฑ์ในการแสดงความเห็นของข้าพเจ้า

ข้อมูลอื่น

ผู้บริหารกองทุนฯ เป็นผู้รับผิดชอบต่อข้อมูลอื่น ข้อมูลอื่นประกอบด้วย ข้อมูลซึ่งรวมอยู่ในรายงานประจำปีของกองทุนฯ แต่ไม่รวมถึงงบการเงินและรายงานของผู้สอบบัญชีที่อยู่ในรายงานประจำปีนั้น ข้าพเจ้าคาดว่าข้าพเจ้าจะได้รับรายงานประจำปีภายหลังวันที่ในรายงานของผู้สอบบัญชีนี้

ความเห็นของข้าพเจ้าต่องบการเงินไม่ครอบคลุมถึงข้อมูลอื่นและข้าพเจ้าไม่ได้ให้ความเชื่อมั่นต่อข้อมูลอื่น

ความรับผิดชอบของข้าพเจ้าที่เกี่ยวเนื่องกับการตรวจสอบงบการเงินคือ การอ่านและพิจารณาว่าข้อมูลอื่นมีความขัดแย้งที่มีสาระสำคัญกับงบการเงินหรือกับความรู้ที่ได้รับจากการตรวจสอบของข้าพเจ้า หรือปรากฏว่าข้อมูลอื่นมีการแสดงข้อมูลที่ขัดต่อข้อเท็จจริงอันเป็นสาระสำคัญหรือไม่

เมื่อข้าพเจ้าได้อ่านรายงานประจำปีของกองทุนฯ และหากข้าพเจ้าสรุปได้ว่ามีการแสดงข้อมูลที่ขัดต่อข้อเท็จจริงอันเป็นสาระสำคัญ ข้าพเจ้าจะสื่อสารเรื่องดังกล่าวกับผู้บริหารกองทุนฯ เพื่อให้ผู้บริหารกองทุนฯ ดำเนินการแก้ไขข้อมูลที่แสดงขัดต่อข้อเท็จจริง

ความรับผิดชอบของผู้บริหารกองทุนฯ ต่องบการเงิน

ผู้บริหารกองทุนฯ มีหน้าที่รับผิดชอบในการจัดทำและนำเสนองบการเงินเหล่านี้โดยถูกต้องตามที่ควรตามมาตรฐานการรายงานทางการเงิน และรับผิดชอบเกี่ยวกับการควบคุมภายในที่ผู้บริหารกองทุนฯ พิจารณาว่าจำเป็นเพื่อให้สามารถจัดทำงบการเงินที่ปราศจากการแสดงข้อมูลที่ขัดต่อข้อเท็จจริงอันเป็นสาระสำคัญไม่ว่าจะเกิดจากการทุจริตหรือข้อผิดพลาด

ในการจัดทำงบการเงิน ผู้บริหารกองทุนฯ รับผิดชอบในการประเมินความสามารถของกองทุนในการดำเนินงานต่อเนื่อง เปิดเผยเรื่องที่เกี่ยวกับการดำเนินงานต่อเนื่อง (ตามความเหมาะสม) และการใช้เกณฑ์การบัญชีสำหรับการดำเนินงานต่อเนื่องเว้นแต่ผู้บริหารกองทุนฯ มีความตั้งใจที่จะเลิกกองทุนหรือหยุดดำเนินงานหรือไม่สามารถดำเนินงานต่อเนื่องต่อไปได้

ผู้บริหารกองทุนฯ มีหน้าที่ในการกำกับดูแลกระบวนการในการจัดทำรายงานทางการเงินของกองทุน

ความรับผิดชอบของผู้สอบบัญชีต่อการตรวจสอบงบการเงิน

การตรวจสอบของข้าพเจ้ามีวัตถุประสงค์เพื่อให้ได้ความเชื่อมั่นอย่างสมเหตุสมผลว่างบการเงินโดยรวมปราศจากการแสดงข้อมูลที่ขัดต่อข้อเท็จจริงอันเป็นสาระสำคัญหรือไม่ ไม่ว่าจะเกิดจากการทุจริตหรือข้อผิดพลาด และเสนอรายงานของผู้สอบบัญชีซึ่งรวมความเห็นของข้าพเจ้าอยู่ด้วย ความเชื่อมั่นอย่างสมเหตุสมผลคือความเชื่อมั่นในระดับสูงแต่ไม่ได้เป็นการรับประกันว่าการปฏิบัติงานตรวจสอบตามมาตรฐานการสอบบัญชีจะสามารถตรวจพบข้อมูลที่ขัดต่อข้อเท็จจริงอันเป็นสาระสำคัญที่มีอยู่ได้เสมอไป ข้อมูลที่ขัดต่อข้อเท็จจริงอาจเกิดจากการทุจริตหรือข้อผิดพลาดและถือว่ามีสาระสำคัญเมื่อคาดการณ์อย่างสมเหตุสมผลว่ารายการที่ขัดต่อข้อเท็จจริงแต่ละรายการหรือทุกรายการรวมกันจะมีผลต่อการตัดสินใจทางเศรษฐกิจของผู้ใช้งบการเงินจากการใช้งบการเงินเหล่านี้

ในการตรวจสอบของข้าพเจ้าตามมาตรฐานการสอบบัญชี ข้าพเจ้าใช้ดุลยพินิจและการสังเกตและสงสัยเยี่ยงผู้ประกอบวิชาชีพตลอดการตรวจสอบ การปฏิบัติงานของข้าพเจ้ารวมถึง

- ระบุและประเมินความเสี่ยงจากการแสดงข้อมูลที่ขัดต่อข้อเท็จจริงอันเป็นสาระสำคัญในงบการเงินไม่ว่าจะเกิดจากการทุจริตหรือข้อผิดพลาด ออกแบบและปฏิบัติงานตามวิธีการตรวจสอบเพื่อตอบสนองต่อความเสี่ยงเหล่านั้น และได้หลักฐานการสอบบัญชีที่เพียงพอและเหมาะสมเพื่อเป็นเกณฑ์ในการแสดงความเห็นของข้าพเจ้า ความเสี่ยงที่ไม่พบข้อมูลที่ขัดต่อข้อเท็จจริงอันเป็นสาระสำคัญซึ่งเป็นผลมาจากการทุจริตจะสูงกว่าความเสี่ยงที่เกิดจากข้อผิดพลาด เนื่องจากการทุจริตอาจเกี่ยวกับการสมรู้ร่วมคิด การปลอมแปลงเอกสารหลักฐาน การตั้งใจละเว้นการแสดงข้อมูล การแสดงข้อมูลที่ไม่ตรงตามข้อเท็จจริงหรือการแทรกแซงการควบคุมภายใน
- ทำความเข้าใจในระบบการควบคุมภายในที่เกี่ยวข้องกับการตรวจสอบ เพื่อออกแบบวิธีการตรวจสอบที่เหมาะสมกับสถานการณ์ แต่ไม่ใช่เพื่อวัตถุประสงค์ในการแสดงความเห็นต่อความมีประสิทธิผลของการควบคุมภายในของกองทุน
- ประเมินความเหมาะสมของนโยบายการบัญชีที่ผู้บริหารกองทุนฯ ใช้และความสมเหตุสมผลของประมาณการทางบัญชีและการเปิดเผยข้อมูลที่เกี่ยวข้องซึ่งจัดทำขึ้นโดยผู้บริหารกองทุนฯ
- สรุปเกี่ยวกับความเหมาะสมของการใช้เกณฑ์การบัญชีสำหรับการดำเนินงานต่อเนื่องของผู้บริหารกองทุนฯ และจากหลักฐานการสอบบัญชีที่ได้รับ สรุปว่ามีความไม่แน่นอนที่มีสาระสำคัญที่เกี่ยวกับเหตุการณ์หรือสถานการณ์ที่อาจเป็นเหตุ

ให้เกิดข้อสงสัยอย่างมีนัยสำคัญต่อความสามารถของกองทุนในการดำเนินงานต่อเนื่องหรือไม่ ถ้าข้าพเจ้าได้ข้อสรุปว่ามีความไม่แน่นอนที่มีสาระสำคัญ ข้าพเจ้าต้องกล่าวไว้ในรายงานของผู้สอบบัญชีของข้าพเจ้าโดยให้ข้อสังเกตถึงการเปิดเผยข้อมูลในงบการเงินที่เกี่ยวข้อง หรือถ้าการเปิดเผยข้อมูลดังกล่าวไม่เพียงพอ ความเห็นของข้าพเจ้าจะเปลี่ยนแปลงไป ข้อสรุปของข้าพเจ้าขึ้นอยู่กับหลักฐานการสอบบัญชีที่ได้รับจนถึงวันที่ในรายงานของผู้สอบบัญชีของข้าพเจ้า อย่างไรก็ตาม เหตุการณ์หรือสถานการณ์ในอนาคตอาจเป็นเหตุให้กองทุนต้องหยุดการดำเนินงานต่อเนื่อง

- ประเมินการนำเสนอ โครงสร้างและเนื้อหาของงบการเงินโดยรวม รวมถึงการเปิดเผยข้อมูลว่างบการเงินแสดงรายการและเหตุการณ์ในรูปแบบที่ทำให้มีการนำเสนอข้อมูลโดยถูกต้องตามที่ควรหรือไม่

ข้าพเจ้าได้สื่อสารกับผู้บริหารกองทุนฯ ในเรื่องต่างๆ ที่สำคัญ ซึ่งรวมถึงขอบเขตและช่วงเวลาของการตรวจสอบตามที่ได้วางแผนไว้ ประเด็นที่มีนัยสำคัญที่พบจากการตรวจสอบรวมถึงข้อบกพร่องที่มีนัยสำคัญในระบบการควบคุมภายในหากข้าพเจ้าได้พบในระหว่างการตรวจสอบของข้าพเจ้า

ข้าพเจ้าได้ให้คำรับรองแก่ผู้บริหารกองทุนฯ ว่าข้าพเจ้าได้ปฏิบัติตามข้อกำหนดจรรยาบรรณที่เกี่ยวข้องกับความเป็นอิสระและได้สื่อสารกับผู้บริหารกองทุนฯ เกี่ยวกับความสัมพันธ์ทั้งหมดตลอดจนเรื่องอื่นซึ่งข้าพเจ้าเชื่อว่ามีเหตุผลที่บุคคลภายนอกอาจพิจารณาว่ากระทบต่อความเป็นอิสระของข้าพเจ้าและมาตรการที่ข้าพเจ้าใช้เพื่อป้องกันไม่ให้ข้าพเจ้าขาดความเป็นอิสระ

จากเรื่องที่สื่อสารกับผู้บริหารกองทุนฯ ข้าพเจ้าได้พิจารณาเรื่องต่างๆ ที่มีนัยสำคัญมากที่สุดในการตรวจสอบ งบการเงินในงวดปัจจุบันและกำหนดเป็นเรื่องสำคัญในการตรวจสอบ ข้าพเจ้าได้อธิบายเรื่องเหล่านี้ในรายงานของผู้สอบบัญชีเว้นแต่กฎหมายหรือข้อบังคับไม่ให้เปิดเผยต่อสาธารณะเกี่ยวกับเรื่องดังกล่าว หรือในสถานการณ์ที่ยากที่จะเกิดขึ้น ข้าพเจ้าพิจารณาว่าไม่ควรสื่อสารเรื่องดังกล่าวในรายงานของข้าพเจ้าเพราะการกระทำดังกล่าวสามารถคาดการณ์ได้อย่างสมเหตุผลว่าจะมีผลกระทบในทางลบมากกว่าผลประโยชน์ต่อส่วนได้เสียสาธารณะจากการสื่อสารดังกล่าว

ผู้สอบบัญชีที่รับผิดชอบงานสอบบัญชีและการนำเสนอรายงานฉบับนี้คือ นางขวัญใจ เกียรติกังวาฬไกล

นางขวัญใจ เกียรติกังวาฬไกล
ผู้สอบบัญชีรับอนุญาต เลขที่ 5875
บริษัท เอเอสวี แอนด์ แอสโซซิเอทส์ จำกัด
กรุงเทพมหานคร
28 กันยายน 2563

กองทุนเปิด แอล เอช เอ็ม เอส เฟล็กซิเบิ้ล
งบดุล
ณ วันที่ 30 มิถุนายน 2563

หน่วย : บาท

	หมายเหตุ	2563	2562
สินทรัพย์			
เงินลงทุนตามมูลค่ายุติธรรม		44,509,771.80	130,415,132.50
(ราคาทุนปี 2563 : 43,628,561.39 บาท)			
(ราคาทุนปี 2562 : 123,196,140.85 บาท)			
เงินฝากธนาคาร	*6*	5,111,125.27	7,738,187.15
ดอกเบี้ยและเงินปันผลค้างรับ		204.70	8,988.00
ลูกหนี้จากการขายเงินลงทุน		1,747,488.42	5,876,720.64
รวมสินทรัพย์		**51,368,590.19**	**144,039,028.29**
หนี้สิน			
เจ้าหนี้จากการซื้อเงินลงทุน		3,766,619.95	3,319,429.81
เจ้าหนี้จากการรับซื้อคืนหน่วยลงทุน		92,258.04	-
ค่าใช้จ่ายค้างจ่าย		139,361.86	262,914.28
หนี้สินอื่น		3,254.97	16,948.63
รวมหนี้สิน		**4,001,494.82**	**3,599,292.72**
สินทรัพย์สุทธิ		**47,367,095.37**	**140,439,735.57**
สินทรัพย์สุทธิ :			
ทุนที่ได้รับจากผู้ถือหน่วยลงทุน		43,204,925.48	101,920,542.00
กำไรสะสม			
บัญชีปรับสมดุล		(17,976,449.61)	(7,004,791.86)
กำไรสะสมจากการดำเนินงาน	*5*	22,138,619.50	45,523,985.43
รวมสินทรัพย์สุทธิ		**47,367,095.37**	**140,439,735.57**
สินทรัพย์สุทธิต่อหน่วยที่คำนวณแยกตามประเภทผู้ถือหน่วยลงทุน มีดังนี้			
ชนิดสะสมมูลค่า		11.8047	15.1273
ชนิดขายคืนหน่วยลงทุนอัตโนมัติ		11.8101	15.1300
ชนิดจ่ายเงินปันผล		8.8895	11.5889
จำนวนหน่วยลงทุนที่จำหน่ายแล้วทั้งหมด ณ วันสิ้นปี (หน่วย) แยกตามประเภทผู้ถือหน่วยลงทุน มีดังนี้			
ชนิดสะสมมูลค่า		1,086,887.3196	3,588,682.6096
ชนิดขายคืนหน่วยลงทุนอัตโนมัติ		1,982,971.4576	2,718,463.4354
ชนิดจ่ายเงินปันผล		1,250,633.7294	3,884,908.1330
รวม		**4,320,492.5066**	**10,192,054.1780**

หมายเหตุประกอบงบการเงินเป็นส่วนหนึ่งของงบการเงินนี้

กองทุนเปิด แอล เอช เอ็ม เอส เฟล็กซิเบิ้ล
งบประกอบรายละเอียดเงินลงทุน
ณ วันที่ 30 มิถุนายน 2563

หน่วย : บาท

การแสดงรายละเอียดเงินลงทุนใช้การจัดกลุ่มตามประเภทของเงินลงทุน

ชื่อหลักทรัพย์	ชื่อย่อหลักทรัพย์	มูลค่าที่ตราไว้	จำนวนหน่วย	มูลค่ายุติธรรม	อัตราส่วนของมูลค่ายุติธรรม (%)
หลักทรัพย์จดทะเบียน					
เงินทุนและหลักทรัพย์					
บริษัทบริหารสินทรัพย์ กรุงเทพพาณิชย์ จำกัด (มหาชน)	BAM	-	38,100.0000	925,830.00	2.08
บริษัท เจ เอ็ม ที เน็ทเวอร์ค เซอร์วิสเซ็ส จำกัด (มหาชน)	JMT	-	32,500.0000	737,750.00	1.66
บริษัท เมืองไทย แคปปิตอล จำกัด (มหาชน)	MTC	-	17,300.0000	899,600.00	2.02
บริษัท ศรีสวัสดิ์ คอร์ปอเรชั่น จำกัด (มหาชน)	SAWAD	-	12,900.0000	664,350.00	1.49
เทคโนโลยี					
บริษัท เน็ตเบย์ จำกัด (มหาชน)	NETBAY	-	6,700.0000	236,175.00	0.53
เทคโนโลยีสารสนเทศและการสื่อสาร					
บริษัท แอดวานซ์ อินโฟร์ เซอร์วิส จำกัด (มหาชน)	ADVANC	-	9,500.0000	1,757,500.00	3.95
บริษัท อินทัช โฮลดิ้งส์ จำกัด (มหาชน)	INTUCH	-	11,000.0000	618,750.00	1.39
บริษัท เจ มาร์ท จำกัด (มหาชน)	JMART	-	21,100.0000	232,100.00	0.52
การแพทย์					
บริษัท บางกอก เชน ฮอสปิทอล จำกัด (มหาชน)	BCH	-	31,600.0000	474,000.00	1.06
บริษัท กรุงเทพดุสิตเวชการ จำกัด (มหาชน)	BDMS	-	51,100.0000	1,149,750.00	2.58
บริษัท โรงพยาบาลจุฬารัตน์ จำกัด (มหาชน)	CHG	-	184,700.0000	454,362.00	1.02
ขนส่งและโลจิสติกส์		-			
บริษัท ท่าอากาศยานไทย จำกัด (มหาชน)	AOT	-	34,800.0000	2,105,400.00	4.73
บริษัท ทางด่วนและรถไฟฟ้ากรุงเทพ จำกัด (มหาชน)	BEM	-	48,400.0000	459,800.00	1.03
บริษัท บีทีเอส กรุ๊ป โฮลดิ้งส์ จำกัด (มหาชน)	BTS	-	40,900.0000	462,170.00	1.04
บริษัท พริมา มารีน จำกัด (มหาชน)	PRM	-	59,200.0000	461,760.00	1.04
ของใช้ส่วนตัวและเวชภัณฑ์					
บริษัท ศรีตรังโกลฟส์ (ประเทศไทย) จำกัด (มหาชน)	STGT	-	48,400.0000	1,645,600.00	3.70
ธนาคาร					
ธนาคารกรุงเทพ จำกัด (มหาชน)	BBL	-	6,000.0000	642,000.00	1.44
ธนาคารกสิกรไทย จำกัด (มหาชน)	KBANK	-	10,100.0000	941,825.00	2.12
ธนาคารไทยพาณิชย์ จำกัด (มหาชน)	SCB	-	11,000.0000	797,500.00	1.79
บริษัท ทิสโก้ไฟแนนเชียลกรุ๊ป จำกัด (มหาชน)	TISCO	-	4,500.0000	312,750.00	0.70

กองทุนเปิด แอล เอช เอ็ม เอส เฟล็กซิเบิ้ล
งบประกอบรายละเอียดเงินลงทุน (ต่อ)
ณ วันที่ 30 มิถุนายน 2563

หน่วย : บาท

การแสดงรายละเอียดเงินลงทุนใช้การจัดกลุ่มตามประเภทของเงินลงทุน

ชื่อหลักทรัพย์	ชื่อย่อหลักทรัพย์	มูลค่าที่ตราไว้	จำนวนหน่วย	มูลค่ายุติธรรม	อัตราส่วนของมูลค่ายุติธรรม (%)
ธุรกิจการเกษตร					
บริษัท จีเอฟพีที จำกัด (มหาชน)	GFPT	-	36,500.0000	474,500.00	1.07
บริษัท ศรีตรังแอโกรอินดัสทรี จำกัด (มหาชน)	STA	-	4,900.0000	133,525.00	0.30
บริการ					
บริษัท เอสไอเอสบี จำกัด (มหาชน)	SISB	-	93,700.0000	908,890.00	2.04
ประกันภัยและประกันชีวิต					
บริษัท ทีคิวเอ็ม คอร์ปอเรชั่น จำกัด (มหาชน)	TQM	-	13,800.0000	1,842,300.00	4.14
ปิโตรเคมีและเคมีภัณฑ์					
บริษัท พีทีที โกลบอล เคมิคอล จำกัด (มหาชน)	PTTGC	-	10,600.0000	490,250.00	1.10
พลังงานและสาธารณูปโภค					
บริษัท บี.กริม เพาเวอร์ จำกัด (มหาชน)	BGRIM	-	18,200.0000	973,700.00	2.19
บริษัท พลังงานบริสุทธิ์ จำกัด (มหาชน)	EA	-	11,800.0000	463,150.00	1.04
บริษัท โกลบอล เพาเวอร์ ซินเนอร์ยี่ จำกัด (มหาชน)	GPSC	-	13,600.0000	999,600.00	2.25
บริษัท กัลฟ์ เอ็นเนอร์จี ดีเวลลอปเมนท์ จำกัด (มหาชน)	GULF	-	37,800.0000	1,426,950.00	3.21
บริษัท พีทีจี เอ็นเนอยี จำกัด (มหาชน)	PTG	-	28,400.0000	460,080.00	1.03
บริษัท ปตท. จำกัด (มหาชน)	PTT	-	87,100.0000	3,288,025.00	7.39
บริษัท ปตท. สำรวจและผลิตปิโตรเลียม จำกัด (มหาชน)	PTTEP	-	10,500.0000	963,375.00	2.16
พัฒนาอสังหาริมทรัพย์					
บริษัท อมตะ คอร์ปอเรชัน จำกัด (มหาชน)	AMATA	-	15,600.0000	240,240.00	0.54
บริษัท เซ็นทรัลพัฒนา จำกัด (มหาชน)	CPN	-	9,200.0000	448,500.00	1.01
บริษัท ดับบลิวเอชเอ คอร์ปอเรชั่น จำกัด (มหาชน)	WHA	-	135,100.0000	448,532.00	1.01
พาณิชย์					
บริษัท คอมเซเว่น จำกัด (มหาชน)	COM7	-	33,400.0000	943,550.00	2.12
บริษัท ซีพี ออลล์ จำกัด (มหาชน)	CPALL	-	24,300.0000	1,646,325.00	3.70
บริษัท เซ็นทรัล รีเทล คอร์ปอเรชั่น จำกัด (มหาชน)	CRC	-	9,700.0000	317,675.00	0.71
บริษัท ดูโฮม จำกัด (มหาชน)	DOHOME	-	130,300.0000	1,355,120.00	3.04
บริษัท สยามโกลบอลเฮ้าส์ จำกัด (มหาชน)	GLOBAL	-	43,800.0000	727,080.00	1.63
บริษัท โฮม โปรดักส์ เซ็นเตอร์ จำกัด (มหาชน)	HMPRO	-	45,300.0000	697,620.00	1.57
บริษัท เมก้า ไลฟ์ไซแอ็นซ์ จำกัด (มหาชน)	MEGA	-	12,900.0000	480,525.00	1.08
บริษัท อาร์เอส จำกัด (มหาชน)	RS	-	32,600.0000	531,380.00	1.19

กองทุนเปิด แอล เอช เอ็ม เอส เฟล็กซิเบิ้ล
งบประกอบรายละเอียดเงินลงทุน (ต่อ)
ณ วันที่ 30 มิถุนายน 2563

หน่วย : บาท

การแสดงรายละเอียดเงินลงทุนใช้การจัดกลุ่มตามประเภทของเงินลงทุน

ชื่อหลักทรัพย์	ชื่อย่อหลักทรัพย์	มูลค่าที่ตราไว้	จำนวนหน่วย	มูลค่ายุติธรรม	อัตราส่วนของมูลค่ายุติธรรม (%)
วัสดุก่อสร้าง					
บริษัท ปูนซีเมนต์นครหลวง จำกัด (มหาชน)	SCCC	-	4,500.0000	1,656,000.00	3.72
บริษัท ทิปโก้แอสฟัลท์ จำกัด (มหาชน)	TASCO	-	37,900.0000	947,500.00	2.13
สื่อและสิ่งพิมพ์					
บริษัท แพลน บี มีเดีย จำกัด (มหาชน)	PLANB	-	79,100.0000	474,600.00	1.07
อาหารและเครื่องดื่ม					
บริษัท คาราบาวกรุ๊ป จำกัด (มหาชน)	CBG	-	11,800.0000	1,227,200.00	2.76
บริษัท เจริญโภคภัณฑ์อาหาร จำกัด (มหาชน)	CPF	-	38,300.0000	1,216,025.00	2.73
บริษัท ไมเนอร์ อินเตอร์เนชั่นแนล จำกัด (มหาชน)	MINT	-	1,926.0000	39,097.80	0.09
บริษัท โอสถสภา จำกัด (มหาชน)	OSP	-	12,100.0000	459,800.00	1.03
บริษัท อาร์ แอนด์ บี ฟู้ด ซัพพลาย จำกัด (มหาชน)	RBF	-	213,500.0000	1,782,725.00	4.01
บริษัท เถ้าแก่น้อย ฟู้ดแอนด์มาร์เก็ตติ้ง จำกัด (มหาชน)	TKN	-	44,900.0000	466,960.00	1.05
รวมหลักทรัพย์จดทะเบียน				**44,509,771.80**	**100.00**
รวมเงินลงทุนทั้งสิ้น (ราคาทุน 43,628,561.39 บาท)				**44,509,771.80**	**100.00**

หมายเหตุประกอบงบการเงินเป็นส่วนหนึ่งของงบการเงินนี้

กองทุนเปิด แอล เอช เอ็ม เอส เฟล็กซิเบิ้ล
งบกำไรขาดทุน
สำหรับปีสิ้นสุดวันที่ 30 มิถุนายน 2563

หน่วย : บาท

	หมายเหตุ	2563	2562
รายได้จากการลงทุน			
รายได้ดอกเบี้ย		66,688.30	111,518.06
รายได้เงินปันผล		2,380,709.26	3,313,960.62
รวมรายได้จากการลงทุน		**2,447,397.56**	**3,425,478.68**
ค่าใช้จ่าย			
ค่าธรรมเนียมการจัดการ	*7, 8*	1,551,294.06	1,944,625.01
ค่าธรรมเนียมผู้ดูแลผลประโยชน์	*7*	28,440.36	35,651.50
ค่าธรรมเนียมนายทะเบียน	*7, 8*	258,548.74	324,104.09
ค่าธรรมเนียมวิชาชีพ		60,000.00	60,000.00
ค่าใช้จ่ายในการดำเนินโครงการ		1,243,302.58	12,919.65
ภาษีเงินได้		5,855.20	-
รวมค่าใช้จ่าย		**3,147,440.94**	**2,377,300.25**
รายได้(ขาดทุน)จากการลงทุนสุทธิ		**(700,043.38)**	**1,048,178.43**
รายการกำไร(ขาดทุน)สุทธิจากเงินลงทุน			
รายการขาดทุนสุทธิที่เกิดขึ้นจากเงินลงทุน		(15,803,447.22)	(260,131.73)
รายการกำไร(ขาดทุน)สุทธิที่ยังไม่เกิดขึ้นจากเงินลงทุน		(6,337,781.24)	8,250,275.90
รวมรายการกำไร(ขาดทุน)สุทธิจากเงินลงทุน		**(22,141,228.46)**	**7,990,144.17**
การเพิ่มขึ้น(ลดลง)ในสินทรัพย์สุทธิจากการดำเนินงาน		**(22,841,271.84)**	**9,038,322.60**
การเพิ่มขึ้น(ลดลง)ในสินทรัพย์สุทธิจากการดำเนินงานแยกตามประเภทผู้ถือหน่วยลงทุน มีดังนี้			
ชนิดสะสมมูลค่า		(7,627,067.83)	2,557,860.48
ชนิดขายคืนหน่วยลงทุนอัตโนมัติ		(7,892,602.41)	3,144,467.68
ชนิดจ่ายเงินปันผล		(7,321,601.60)	3,335,994.44
รวม		**(22,841,271.84)**	**9,038,322.60**

หมายเหตุประกอบงบการเงินเป็นส่วนหนึ่งของงบการเงินนี้

กองทุนเปิด แอล เอช เอ็ม เอส เฟล็กซิเบิ้ล
งบแสดงการเปลี่ยนแปลงสินทรัพย์สุทธิ
สำหรับปีสิ้นสุดวันที่ 30 มิถุนายน 2563

หน่วย : บาท

	หมายเหตุ	2563	2562
การเพิ่มขึ้น(ลดลง)ในสินทรัพย์สุทธิจากการดำเนินงานในระหว่างปี			
รายได้(ขาดทุน)จากการลงทุนสุทธิ		(700,043.38)	1,048,178.43
รายการขาดทุนสุทธิที่เกิดขึ้นจากเงินลงทุน		(15,803,447.22)	(260,131.73)
รายการกำไร(ขาดทุน)สุทธิที่ยังไม่เกิดขึ้นจากเงินลงทุน		(6,337,781.24)	8,250,275.90
การเพิ่มขึ้น(ลดลง)สุทธิในสินทรัพย์สุทธิจากการดำเนินงาน		**(22,841,271.84)**	**9,038,322.60**
การแบ่งปันส่วนทุนให้ผู้ถือหน่วยลงทุน	*10*	**(544,094.09)**	**(1,304,843.79)**
การเพิ่มขึ้น(ลดลง)ของทุนที่ได้รับ(ที่รับซื้อคืน)จากผู้ถือหน่วยลงทุนในระหว่างปี			
มูลค่าหน่วยลงทุนที่จำหน่ายในระหว่างปี		101,701,347.77	50,129,094.06
มูลค่าหน่วยลงทุนที่รับซื้อคืนในระหว่างปี		(171,388,622.04)	(34,013,595.25)
การเพิ่มขึ้น(ลดลง)สุทธิของทุนที่ได้รับ(ที่รับซื้อคืน)จากผู้ถือหน่วยลงทุน		**(69,687,274.27)**	**16,115,498.81**
การเพิ่มขึ้น(ลดลง)ของสินทรัพย์สุทธิในระหว่างปี		**(93,072,640.20)**	**23,848,977.62**
สินทรัพย์สุทธิต้นปี		140,439,735.57	116,590,757.95
สินทรัพย์สุทธิปลายปี		**47,367,095.37**	**140,439,735.57**

หน่วย : หน่วย

	2563	2562
การเปลี่ยนแปลงของจำนวนหน่วยลงทุน (มูลค่าหน่วยละ 10 บาท)		
หน่วยลงทุนต้นปี	10,192,054.1780	9,151,233.4300
บวก หน่วยลงทุนที่จำหน่ายในระหว่างปี	8,526,474.6868	3,517,269.6786
หัก หน่วยลงทุนที่รับซื้อคืนในระหว่างปี	(14,398,036.3582)	(2,476,448.9306)
หน่วยลงทุน ณ วันสิ้นปี	**4,320,492.5066**	**10,192,054.1780**

หมายเหตุประกอบงบการเงินเป็นส่วนหนึ่งของงบการเงินนี้

กองทุนเปิด แอล เอช เอ็ม เอส เฟล็กซิเบิ้ล
งบกระแสเงินสด
สำหรับปีสิ้นสุดวันที่ 30 มิถุนายน 2563

หน่วย : บาท

	2563	2562
กระแสเงินสดจากกิจกรรมดำเนินงาน		
การเพิ่มขึ้น(ลดลง)ในสินทรัพย์สุทธิจากการดำเนินงาน	**(22,841,271.84)**	**9,038,322.60**
รายการปรับกระทบการเพิ่มขึ้น(ลดลง)สุทธิในสินทรัพย์สุทธิจากการดำเนินงาน -		
ให้เป็นเงินสดสุทธิที่ได้มาจาก(ใช้ไปใน)กิจกรรมดำเนินงาน :-		
การซื้อเงินลงทุน	(1,027,357,683.04)	(739,127,405.18)
การจำหน่ายเงินลงทุน	1,091,134,797.99	726,499,618.41
ส่วนต่ำมูลค่าตราสารหนี้ตัดจำหน่าย	(12,982.71)	(44,989.26)
การลดลงในดอกเบี้ยและเงินปันผลค้างรับ	8,783.30	17,285.73
การลดลงในลูกหนี้จากการขายเงินลงทุน	4,129,232.22	1,004,458.77
การเพิ่มขึ้นในเจ้าหนี้จากการซื้อเงินลงทุน	447,190.14	558,133.96
การเพิ่มขึ้น(ลดลง)ในเจ้าหนี้จากการรับซื้อคืนหน่วยลงทุน	92,258.04	(107,405.19)
การเพิ่มขึ้น(ลดลง)ในค่าใช้จ่ายค้างจ่าย	(123,552.42)	10,089.47
การเพิ่มขึ้น(ลดลง)ในหนี้สินอื่น	(13,693.66)	5,560.06
รายการขาดทุนสุทธิที่เกิดขึ้นจากเงินลงทุน	15,803,447.22	260,131.73
รายการ(กำไร)ขาดทุนสุทธิที่ยังไม่เกิดขึ้นจากเงินลงทุน	6,337,781.24	(8,250,275.90)
เงินสดสุทธิได้มาจาก(ใช้ไปใน)กิจกรรมดำเนินงาน	**67,604,306.48**	**(10,136,474.80)**
กระแสเงินสดจากกิจกรรมจัดหาเงิน		
การจำหน่ายหน่วยลงทุนในระหว่างปี	101,701,347.77	50,129,094.06
การรับซื้อคืนหน่วยลงทุนในระหว่างปี	(171,388,622.04)	(34,013,595.25)
แบ่งปันส่วนทุนให้ผู้ถือหน่วยลงทุน	(544,094.09)	(1,304,843.79)
เงินสดสุทธิได้มาจาก(ใช้ไปใน)กิจกรรมจัดหาเงิน	**(70,231,368.36)**	**14,810,655.02**
เงินฝากธนาคารเพิ่มขึ้น(ลดลง)สุทธิ	**(2,627,061.88)**	**4,674,180.22**
เงินฝากธนาคาร ณ วันต้นปี	7,738,187.15	3,064,006.93
เงินฝากธนาคาร ณ วันสิ้นปี (หมายเหตุข้อ 6)	**5,111,125.27**	**7,738,187.15**

หมายเหตุประกอบงบการเงินเป็นส่วนหนึ่งของงบการเงินนี้

กองทุนเปิด แอล เอช เอ็ม เอส เฟล็กซิเบิ้ล
ข้อมูลทางการเงินที่สำคัญ
สำหรับปีสิ้นสุดวันที่ 30 มิถุนายน 2563

หน่วย : บาท

	สำหรับปีสิ้นสุด 2563	สำหรับปีสิ้นสุด 2562	สำหรับปีสิ้นสุด 2561	สำหรับปีสิ้นสุด 2560	สำหรับงวด 22/7/58 - 30/6/59
ข้อมูลผลการดำเนินงาน (ต่อหน่วย)					
มูลค่าหน่วยลงทุนเริ่มแรก	-	-	-	-	10.0000
มูลค่าสินทรัพย์สุทธิต้นปี	13.7793	12.7404	11.7673	10.9280	-
รายได้(ขาดทุน)จากกิจกรรมลงทุน :					
รายได้(ขาดทุน)จากการลงทุนสุทธิ	(0.0842)	0.1367	0.1172	0.1114	0.0915
รายการกำไร(ขาดทุน)สุทธิที่เกิดขึ้นจากเงินลงทุน	(1.9000)	(0.0339)	1.3553	1.4579	0.4175
รายการกำไร(ขาดทุน)สุทธิที่ยังไม่เกิดขึ้นจากเงินลงทุน	(0.7620)	1.0761	(0.0545)	(0.4199)	0.4190
รายได้(ขาดทุน)จากกิจกรรมลงทุนทั้งสิ้น	(2.7462)	1.1789	1.4180	1.1494	0.9280
หัก การแบ่งปันส่วนให้ผู้ถือหน่วยลงทุน*	(0.0698)	(0.1400)	(0.4449)	(0.3101)	-
มูลค่าสินทรัพย์สุทธิปลายปี/งวด	**10.9633**	**13.7793**	**12.7404**	**11.7673**	**10.9280**
อัตราส่วนของกำไร(ขาดทุน)สุทธิต่อมูลค่าสินทรัพย์สุทธิถัวเฉลี่ยระหว่างปี/งวด (%)	(23.6768)	7.4604	9.6179	11.0708	9.4877
อัตราส่วนทางการเงินที่สำคัญและข้อมูลประกอบเพิ่มเติมที่สำคัญ					
มูลค่าสินทรัพย์สุทธิปลายปี/งวด (พันบาท)	47,367.10	140,439.74	116,590.76	176,825.29	155,709.08
อัตราส่วนของค่าใช้จ่ายรวมต่อมูลค่าสินทรัพย์สุทธิถัวเฉลี่ยระหว่างปี/งวด (%)	3.2626	1.9623	1.8121	1.5530	1.3512
อัตราส่วนรายได้จากการลงทุนรวมต่อมูลค่าสินทรัพย์สุทธิถัวเฉลี่ยระหว่างปี/งวด (%)	2.5369	2.8275	2.6068	2.6256	2.2869
อัตราส่วนของจำนวนถัวเฉลี่ยถ่วงน้ำหนักของการซื้อขายเงินลงทุน					
ระหว่างปี/งวดต่อมูลค่าสินทรัพย์สุทธิถัวเฉลี่ยระหว่างปี/งวด (%) **	2,154.4808	1,160.3070	1,058.0517	3,183.1159	1,663.3675

ข้อมูลเพิ่มเติม **

* คำนวณจากจำนวนหน่วยที่จำหน่ายแล้วถัวเฉลี่ยระหว่างปี/งวด

** ไม่นับรวมเงินฝากธนาคาร เงินลงทุนในตั๋วสัญญาใช้เงิน ใบรับฝากเงิน และการซื้อขายเงินลงทุนต้องเป็นรายการซื้อหรือขายเงินลงทุนอย่างแท้จริง ซึ่งไม่รวมถึงการซื้อโดยมีสัญญาขายคืนหรือการขายโดยมีสัญญาซื้อคืน

หมายเหตุประกอบงบการเงินเป็นส่วนหนึ่งของงบการเงินนี้

กองทุนเปิด แอล เอช เอ็ม เอส เฟล็กซิเบิ้ล
หมายเหตุประกอบงบการเงิน
สำหรับปีสิ้นสุดวันที่ 30 มิถุนายน 2563

หน่วย : บาท

1. ลักษณะของกองทุนเปิด แอล เอช เอ็ม เอส เฟล็กซิเบิ้ล

กองทุนเปิด แอล เอช เอ็ม เอส เฟล็กซิเบิ้ล เดิมชื่อ กองทุนเปิด แอล เอช มีเดียม สมอล แคป อิควิตี้ เป็นกองทุนรวมผสมแบบไม่กำหนดสัดส่วนการลงทุนในตราสารแห่งทุน ประเภทรับซื้อคืนหน่วยลงทุนโดยอัตโนมัติและมีการกระจายการลงทุนน้อยกว่าเกณฑ์มาตรฐาน ไม่กำหนดอายุโครงการ และได้จดทะเบียนกับสำนักงานคณะกรรมการกำกับหลักทรัพย์และตลาดหลักทรัพย์เมื่อวันที่ 22 กรกฎาคม 2558 มีเงินทุนของโครงการจำนวน 1,000 ล้านบาท และมีมูลค่าโครงการจดทะเบียนเริ่มแรก 113.80 ล้านบาท (แบ่งเป็น 11,380,201.0930 หน่วย มูลค่าหน่วยละ 10 บาท)

เมื่อวันที่ 5 เมษายน 2559 กองทุนฯ ได้ขอมติจากผู้ถือหน่วยลงทุนเพื่อแก้ไขเพิ่มเติมรายละเอียดโครงการ โดยมีประเด็นหลักในเรื่องของนโยบายการลงทุนจากกองทุนรวมตราสารแห่งทุนเป็นกองทุนรวมผสมแบบไม่กำหนดสัดส่วนการลงทุนในตราสารทุน เพื่อให้การบริหารพอร์ตการลงทุนมีความยืดหยุ่นมากขึ้น รวมทั้งให้เปลี่ยนชื่อกองทุนเป็น “กองทุนเปิด แอล เอช เอ็ม เอส เฟล็กซิเบิ้ล” ทั้งนี้การแก้ไขดังกล่าวให้มีผลในวันที่ 1 มิถุนายน 2559 เป็นต้นไป

เมื่อวันที่ 30 สิงหาคม 2559 กองทุนฯ ได้รับความเห็นชอบให้แก้ไขเพิ่มเติมโครงการจัดการ เพื่อเพิ่มทางเลือกให้กับผู้ถือหน่วยลงทุนสามารถเลือกลงทุนตามชนิดหน่วยลงทุนที่ต้องการ โดยมีการแบ่งชนิดของหน่วยลงทุนเป็น 3 ชนิด ได้แก่ ชนิดขายคืนหน่วยลงทุนอัตโนมัติ (LHMSFL-R) ชนิดจ่ายเงินปันผล (LHMSFL-D) และชนิดสะสมมูลค่า (LHMSFL-A)

กองทุนฯ จัดการโดย บริษัทหลักทรัพย์จัดการกองทุน แลนด์ แอนด์ เฮ้าส์ จำกัด (“บริษัทจัดการ”)

กองทุนฯ จะลงทุนในตราสารแห่งทุนที่มีแนวโน้มการเติบโตทางธุรกิจ หรือมีปัจจัยพื้นฐานดี ตราสารแห่งหนี้ ตราสารกึ่งหนี้กึ่งทุน ใบสำคัญแสดงสิทธิ เงินฝากธนาคาร รวมถึงหลักทรัพย์หรือทรัพย์สินอื่นหรือการหาดอกผลโดยวิธีอื่นตามที่คณะกรรมการหรือสำนักงานคณะกรรมการ ก.ล.ต. กำหนด ทั้งนี้ การลงทุนในตราสารแห่งทุนจะมีสัดส่วนตั้งแต่ร้อยละ 0 - 100 ของมูลค่าทรัพย์สินสุทธิของกองทุน

นอกจากนี้ กองทุนฯ อาจพิจารณาลงทุนในหรือมีไว้ซึ่งสัญญาซื้อขายล่วงหน้า (Derivatives) โดยมีวัตถุประสงค์เพื่อป้องกันความเสี่ยง (Hedging) โดยเป็นไปตามหลักเกณฑ์ที่สำนักงานคณะกรรมการ ก.ล.ต. กำหนด ทั้งนี้กองทุนฯ จะไม่ลงทุนในหรือมีไว้ซึ่งหลักทรัพย์หรือตราสารที่เสนอขายในต่างประเทศ ตราสารทุนที่ไม่ได้จดทะเบียนในตลาดหลักทรัพย์ (Unlisted Securities) ตราสารที่มีลักษณะของสัญญาซื้อขายล่วงหน้าแฝง (Structured note) รวมถึงจะไม่ลงทุนในตราสารหนี้ที่มีอันดับความน่าเชื่อถือต่ำกว่าที่สามารถลงทุนได้ (Non - Investment Grade) และตราสารหนี้ที่ไม่ได้รับการจัดอันดับความน่าเชื่อถือ (Unrated Securities) อย่างไรก็ตามกองทุนอาจมีไว้ซึ่งตราสารหนี้ที่มีอันดับความน่าเชื่อถือต่ำกว่าที่สามารถลงทุนได้ (Non - investment grade) เฉพาะกรณีที่ตราสารหนี้นั้นได้รับการจัดอันดับความน่าเชื่อถือที่สามารถลงทุนได้ (Investment grade) ขณะที่กองทุนลงทุนเท่านั้น

กองทุนฯ มีนโยบายไม่จ่ายเงินปันผลแก่ผู้ถือหน่วยลงทุนชนิดขายคืนหน่วยลงทุนอัตโนมัติ (LHMSFL-R) และชนิดสะสมมูลค่า (LHMSFL-A)

กองทุนฯ มีนโยบายจ่ายเงินปันผลแก่ผู้ถือหน่วยลงทุนชนิดจ่ายเงินปันผล (LHMSFL-D) ตามหลักเกณฑ์และวิธีการที่กำหนดในหนังสือชี้ชวน

กองทุนเปิด แอล เอช เอ็ม เอส เฟล็กซิเบิ้ล
หมายเหตุประกอบงบการเงิน
สำหรับปีสิ้นสุดวันที่ 30 มิถุนายน 2563

หน่วย : บาท

2. หลักเกณฑ์ในการจัดทำงบการเงิน

2.1 งบการเงินนี้จัดทำขึ้นตามมาตรฐานการบัญชีและมาตรฐานการรายงานทางการเงิน รวมถึงการตีความและแนวปฏิบัติทางการบัญชีที่ประกาศใช้โดยสภาวิชาชีพบัญชี (“สภาวิชาชีพบัญชี”) และการแสดงรายการใน งบการเงินได้จัดทำขึ้นตามหลักการบัญชีที่รับรองทั่วไปภายใต้พระราชบัญญัติการบัญชี พ.ศ. 2543 และได้จัดทำขึ้นตามหลักเกณฑ์และรูปแบบที่กำหนดในมาตรฐานการบัญชีฉบับที่ 106 เรื่อง การบัญชีสำหรับกิจการที่ดำเนินธุรกิจเฉพาะด้านการลงทุน และตามประกาศของสำนักงานคณะกรรมการกำกับหลักทรัพย์และตลาดหลักทรัพย์

2.2 งบการเงินนี้ได้จัดทำขึ้นโดยใช้เกณฑ์ราคาทุนเดิมเว้นแต่จะได้เปิดเผยเป็นอย่างอื่นในนโยบายการบัญชี

2.3 การใช้ประมาณการทางบัญชี

ในการจัดทำงบการเงินให้เป็นไปตามมาตรฐานการบัญชีและมาตรฐานการรายงานทางการเงิน ผู้บริหารต้องใช้การประมาณและข้อสมมติฐานหลายประการซึ่งมีผลกระทบต่อการกำหนดนโยบายและการรายงานจำนวนเงินที่เกี่ยวกับสินทรัพย์ หนี้สิน รายได้ และค่าใช้จ่ายผลที่เกิดขึ้นจริงจึงแตกต่างจากที่ประมาณการไว้

ประมาณการและข้อสมมติฐานที่ใช้ในการจัดทำงบการเงินจะได้รับการทบทวนอย่างต่อเนื่อง การปรับประมาณการทางบัญชีจะบันทึกในงวดบัญชีที่ประมาณการดังกล่าวได้รับการทบทวนและในอนาคตที่ได้รับผลกระทบ

3. มาตรฐานการรายงานทางการเงินใหม่

มาตรฐานการรายงานทางการเงินที่เริ่มมีผลบังคับในปีปัจจุบันและที่จะมีผลบังคับในอนาคตมีรายละเอียด ดังนี้

3.1 มาตรฐานการรายงานทางการเงินที่เริ่มมีผลบังคับใช้ในปีปัจจุบัน

สภาวิชาชีพบัญชีได้ออกและปรับปรุงมาตรฐานการรายงานทางการเงินและการตีความมาตรฐานการรายงานทางการเงินฉบับปรับปรุง (ปรับปรุง 2561) รวมถึงแนวปฏิบัติทางบัญชีฉบับใหม่ ซึ่งมีผลบังคับใช้สำหรับรอบระยะเวลาบัญชีที่เริ่มในหรือหลังวันที่ 1 มกราคม 2562 ซึ่งมาตรฐานการรายงานทางการเงินดังกล่าวไม่มีผลกระทบอย่างเป็นสาระสำคัญต่องบการเงินนี้ โดยมีมาตรฐานการรายงานทางการเงินฉบับใหม่ซึ่งได้มีการเปลี่ยนแปลงหลักการสำคัญ ดังนี้
มาตรฐานการรายงานทางการเงิน ฉบับที่ 15 เรื่อง รายได้จากสัญญาที่ทำกับลูกค้า ใช้แทนมาตรฐานการบัญชีและการตีความมาตรฐานบัญชีที่เกี่ยวข้องต่อไปนี้

มาตรฐานการบัญชี ฉบับที่ 11 (ปรับปรุง 2560)	สัญญาก่อสร้าง
มาตรฐานการบัญชี ฉบับที่ 18 (ปรับปรุง 2560)	รายได้
การตีความมาตรฐานการบัญชี ฉบับที่ 31 (ปรับปรุง 2560)	รายได้ - รายการแลกเปลี่ยนเกี่ยวกับบริการโฆษณา
การตีความมาตรฐานการรายงานทางการเงิน ฉบับที่ 13 (ปรับปรุง 2560)	โปรแกรมสิทธิพิเศษแก่ลูกค้า
การตีความมาตรฐานการรายงานทางการเงิน ฉบับที่ 15 (ปรับปรุง 2560)	สัญญาสำหรับการก่อสร้างอสังหาริมทรัพย์

กองทุนเปิด แอล เอช เอ็ม เอส เฟล็กซิเบิ้ล
หมายเหตุประกอบงบการเงิน
สำหรับปีสิ้นสุดวันที่ 30 มิถุนายน 2563

หน่วย : บาท

การตีความมาตรฐานการรายงานทางการเงิน ฉบับที่ 18 (ปรับปรุง 2560)	การโอนสินทรัพย์จากลูกค้า

ฝ่ายบริหารของกองทุนฯ ได้ประเมินแล้วเห็นว่ามาตรฐานการรายงานทางการเงินฉบับนี้ไม่มีผลกระทบอย่างเป็นสาระสำคัญต่องบการเงิน

3.2 มาตรฐานการรายงานทางการเงินใหม่ที่ยังไม่มีผลบังคับใช้

สภาวิชาชีพบัญชีได้ออกประกาศใช้มาตรฐานการรายงานทางการเงินและการตีความมาตรฐานการรายงานทางการเงินที่จะมีผลบังคับใช้สำหรับงบการเงินที่มีรอบระยะเวลาบัญชีที่เริ่มในหรือหลังวันที่ 1 มกราคม 2563 ดังนี้

- มาตรฐานการรายงานทางการเงิน กลุ่มเครื่องมือทางการเงิน จำนวน 5 ฉบับ ประกอบด้วย

มาตรฐานการรายงานทางการเงิน ฉบับที่ 7	การเปิดเผยข้อมูลเครื่องมือทางการเงิน
มาตรฐานการรายงานทางการเงิน ฉบับที่ 9	เครื่องมือทางการเงิน
มาตรฐานการบัญชี ฉบับที่ 32	การแสดงรายการเครื่องมือทางการเงิน
การตีความมาตรฐานการรายงานทางการเงิน ฉบับที่ 16	การป้องกันความเสี่ยงของเงินลงทุนสุทธิในหน่วยงานต่างประเทศ
การตีความมาตรฐานการรายงานทางการเงิน ฉบับที่ 19	การชำระหนี้สินทางการเงินด้วยตราสารทุน

ปัจจุบันฝ่ายบริหารของกองทุนฯ อยู่ระหว่างการประเมินผลกระทบที่อาจมีต่องบการเงินในปีที่เริ่มใช้มาตรฐานดังกล่าวมาถือปฏิบัติ

- มาตรฐานการรายงานทางการเงิน ฉบับที่ 16 เรื่องสัญญาเช่า ใช้แทนมาตรฐานการบัญชี ฉบับที่ 17 เรื่องสัญญาเช่าและการตีความมาตรฐานบัญชีที่เกี่ยวข้อง อย่างไรก็ตาม การบัญชีสำหรับผู้ให้เช่าไม่มีการเปลี่ยนแปลงอย่างเป็นสาระสำคัญจากมาตรฐานการบัญชี ฉบับที่ 17 ผู้ให้เช่ายังคงต้องจัดประเภทสัญญาเช่าเป็นสัญญาเช่าดำเนินงานโดยใช้หลักการเช่นเดียวกันกับมาตรฐานการบัญชี ฉบับที่ 17

ฝ่ายบริหารของกองทุนฯ ได้ประเมินแล้วเห็นว่ามาตรฐานการรายงานทางการเงินฉบับนี้ไม่มีผลกระทบอย่างเป็นสาระสำคัญต่องบการเงิน

<u>การประกาศใช้แนวปฏิบัติทางบัญชีสำหรับกองทุนรวมและกองทุนสำรองเลี้ยงชีพ</u>

เมื่อวันที่ 26 ธันวาคม 2562 ก.ล.ต. ได้ให้ความเห็นชอบแนวปฏิบัติทางบัญชีสำหรับกองทุนรวมและกองทุนสำรองเลี้ยงชีพที่ประกาศใช้โดยสมาคมบริษัทจัดการลงทุน ซึ่งให้ถือปฏิบัติกับงบการเงินสำหรับรอบระยะเวลาบัญชีที่เริ่มในหรือหลังวันที่ 1 มกราคม 2563

ปัจจุบันฝ่ายบริหารของกองทุนอยู่ระหว่างการประเมินผลกระทบต่องบการเงินในปีที่เริ่มใช้แนวปฏิบัติทางบัญชีฉบับดังกล่าว

กองทุนเปิด แอล เอช เอ็ม เอส เฟล็กซิเบิ้ล
หมายเหตุประกอบงบการเงิน
สำหรับปีสิ้นสุดวันที่ 30 มิถุนายน 2563

หน่วย : บาท

4. นโยบายการบัญชีที่สำคัญ

4.1 การรับรู้รายได้และค่าใช้จ่าย

- ดอกเบี้ยรับ รับรู้เป็นรายได้ตามระยะเวลาที่พึงได้รับโดยคำนึงถึงผลตอบแทนที่แท้จริง
  - เงินปันผลรับ รับรู้เป็นรายได้ตั้งแต่วันที่ประกาศจ่ายและมีสิทธิที่จะได้รับ
  - บัญชีส่วนเกินและส่วนต่ำมูลค่าของตราสารหนี้ตัดจำหน่ายตามวิธีอัตราดอกเบี้ยที่แท้จริงซึ่งยอดที่ตัดจำหน่ายนี้แสดงเป็นรายการปรับปรุงกับดอกเบี้ยรับ
  - กำไรหรือขาดทุนที่เกิดขึ้นจากการจำหน่ายเงินลงทุนรับรู้เป็นรายได้หรือค่าใช้จ่าย ณ วันที่จำหน่ายเงินลงทุน
  - ค่าใช้จ่ายรับรู้ตามเกณฑ์คงค้าง

4.2 เงินลงทุนและการวัดค่าเงินลงทุน

- เงินลงทุนจะรับรู้เป็นสินทรัพย์ด้วยจำนวนต้นทุนของเงินลงทุน ณ วันที่กองทุนฯ มีสิทธิในเงินลงทุน ต้นทุนของเงินลงทุนประกอบด้วยรายจ่ายซื้อเงินลงทุนและค่าใช้จ่ายโดยตรงทั้งสิ้นที่กองทุนฯ จ่ายเพื่อให้ได้มาซึ่งเงินลงทุนนั้น
- หลักทรัพย์ที่เป็นตราสารทุนที่มีตลาดซื้อขายคล่องรองรับ แสดงด้วยมูลค่ายุติธรรมโดยใช้ราคาปิดในตลาดหลักทรัพย์แห่งประเทศไทยของวันที่วัดค่าเงินลงทุน
- เงินลงทุนในตราสารหนี้ในประเทศแสดงด้วยมูลค่ายุติธรรม โดยใช้ราคาหรืออัตราผลตอบแทนจากการซื้อขายที่ประกาศโดยสมาคมตลาดตราสารหนี้ไทย ณ วันที่วัดค่าเงินลงทุน
- กำไร(ขาดทุน)สุทธิที่ยังไม่เกิดขึ้นจากการปรับมูลค่าเงินลงทุนให้เป็นมูลค่ายุติธรรมจะรับรู้ในงบกำไรขาดทุน ณ วันที่วัดค่าเงินลงทุน
- ราคาทุนของเงินลงทุนที่จำหน่ายใช้วิธีถัวเฉลี่ยถ่วงน้ำหนัก

4.3 การแบ่งปันส่วนทุนให้ผู้ถือหน่วยลงทุน

กองทุนฯ จะบันทึกลดกำไรสะสม ณ วันที่ประกาศจ่ายเงินปันผล

4.4 บัญชีปรับสมดุล

บัญชีปรับสมดุลถือเป็นส่วนหนึ่งของกำไรสะสม ซึ่งจะบันทึกเมื่อมีการขายหรือรับซื้อคืนหน่วยลงทุนของกองทุนฯ เพื่อทำให้ผู้ถือหน่วยลงทุนมีส่วนในสินทรัพย์สุทธิของกิจการลงทุนหรือได้รับส่วนแบ่งจากกิจการลงทุนเท่าเทียมกันไม่ว่าผู้ถือหน่วยลงทุนนั้นจะลงทุนหรือเลิกลงทุนในกิจการลงทุน ณ เวลาใด

4.5 ภาษีเงินได้

กองทุนมีหน้าที่เสียภาษีเงินได้นิติบุคคลเฉพาะเงินได้พึงประเมินตามมาตรา (40)(4)(ก) แห่งประมวลรัษฎากรในอัตราร้อยละ 15 ของรายได้ก่อนหักรายจ่ายใด ๆ โดยมีผลบังคับใช้ตั้งแต่วันที่ 20 สิงหาคม 2562

กองทุนเปิด แอล เอช เอ็ม เอส เฟล็กซิเบิ้ล
หมายเหตุประกอบงบการเงิน
สำหรับปีสิ้นสุดวันที่ 30 มิถุนายน 2563

หน่วย : บาท

5. กำไรสะสมจากการดำเนินงานต้นปี

	2563	2562
รายได้จากเงินลงทุนสุทธิสะสม (เริ่มสะสม 22 ก.ค. 58)	5,419,044.61	4,370,866.18
กำไรสุทธิที่เกิดขึ้นจากเงินลงทุนสะสม (เริ่มสะสม 22 ก.ค. 58)	42,989,274.73	43,249,406.46
กำไร(ขาดทุน)สุทธิที่ยังไม่เกิดขึ้นจากเงินลงทุนสะสม (เริ่มสะสม 22 ก.ค. 58)	7,218,991.65	(1,031,284.25)
หัก การแบ่งปันส่วนทุนให้ผู้ถือหน่วยลงทุน	(10,103,325.56)	(8,798,481.77)
กำไรสะสมจากการดำเนินงานต้นปีทั้งสิ้น	**45,523,985.43**	**37,790,506.62**

6. เงินฝากธนาคาร

ณ วันที่ 30 มิถุนายน 2563 และ 2562 เงินฝากธนาคาร ประกอบด้วย :-

	อัตราดอกเบี้ยต่อปี (%)		จำนวนเงิน	
	2563	2562	2563	2562
ธนาคารกสิกรไทย จำกัด (มหาชน)	0.15	0.62	5,111,125.27	7,738,187.15

7. ค่าใช้จ่าย

บริษัทหลักทรัพย์จัดการกองทุน แลนด์ แอนด์ เฮ้าส์ จำกัด เป็นผู้จัดการกองทุนฯ และนายทะเบียนหน่วยลงทุน โดยมีธนาคารกสิกรไทย จำกัด (มหาชน) เป็นผู้ดูแลผลประโยชน์ของกองทุนฯ
ค่าธรรมเนียมการจัดการ ค่าธรรมเนียมผู้ดูแลผลประโยชน์ และค่าธรรมเนียมนายทะเบียน (ร้อยละต่อปีของมูลค่าทรัพย์สินทั้งหมดหักด้วยมูลค่าหนี้สินทั้งหมด ทั้งนี้ มูลค่าหนี้สินทั้งหมดไม่รวมค่าธรรมเนียมการจัดการ ค่าธรรมเนียมผู้ดูแลผลประโยชน์ และค่าธรรมเนียมนายทะเบียนหน่วยลงทุน ณ วันที่คำนวณ) ซึ่งสามารถสรุปได้ดังนี้ :-

ค่าใช้จ่าย	นโยบายการกำหนดราคา
ค่าธรรมเนียมการจัดการ	ไม่เกินร้อยละ 3.21 ต่อปี
ค่าธรรมเนียมผู้ดูแลผลประโยชน์	ไม่เกินร้อยละ 0.11 ต่อปี
ค่าธรรมเนียมนายทะเบียน	ไม่เกินร้อยละ 0.27 ต่อปี

ค่าธรรมเนียมดังกล่าวข้างต้นรวมภาษีมูลค่าเพิ่ม

กองทุนเปิด แอล เอช เอ็ม เอส เฟล็กซิเบิ้ล
หมายเหตุประกอบงบการเงิน
สำหรับปีสิ้นสุดวันที่ 30 มิถุนายน 2563

หน่วย : บาท

8. รายการบัญชีที่เกี่ยวข้องกัน

ในระหว่างปี กองทุนฯ มีรายการบัญชีที่สำคัญกับกิจการที่เกี่ยวข้องกัน รายการธุรกิจดังกล่าวเป็นไปตามเงื่อนไขทางการค้าและเกณฑ์ตามที่ตกลงกันระหว่างกองทุนฯ และกิจการที่เกี่ยวข้องกัน ซึ่งเป็นไปตามปกติธุรกิจ โดยสามารถสรุปได้ดังนี้

กิจการที่เกี่ยวข้องกัน ประกอบด้วย :-

ชื่อกิจการที่เกี่ยวข้องกัน	ลักษณะความสัมพันธ์
บริษัทหลักทรัพย์จัดการกองทุน แลนด์ แอนด์ เฮ้าส์ จำกัด	ผู้จัดการกองทุนและนายทะเบียนหน่วยลงทุน
บริษัท แลนด์แอนด์เฮ้าส์ จำกัด (มหาชน)	ผู้ถือหุ้นใหญ่ในบริษัทใหญ่
บริษัท ควอลิตี้ เฮ้าส์ จำกัด (มหาชน)	ผู้ถือหุ้นใหญ่ในบริษัทใหญ่
บริษัทหลักทรัพย์ แลนด์ แอนด์ เฮ้าส์ จำกัด (มหาชน)	ผู้ถือหุ้นใหญ่ร่วมกัน

รายการระหว่างกันที่สำคัญ มีดังต่อไปนี้

		สำหรับปีสิ้นสุดวันที่ 30 มิถุนายน	
		2563	2562
• **บริษัทหลักทรัพย์จัดการกองทุน แลนด์ แอนด์ เฮ้าส์ จำกัด**			
ค่าธรรมเนียมการจัดการ	ตามเกณฑ์ที่ระบุในหนังสือชี้ชวน	1,551,294.06	1,944,625.01
ค่าธรรมเนียมนายทะเบียน	ตามเกณฑ์ที่ระบุในหนังสือชี้ชวน	258,548.74	324,104.09
• **บริษัท แลนด์แอนด์เฮ้าส์ จำกัด (มหาชน)** (ในฐานะผู้ออกหลักทรัพย์)			
ซื้อหลักทรัพย์	ราคาตลาด	1,672,792.53	8,547,487.28
ขายหลักทรัพย์	ราคาตลาด	1,561,371.95	8,977,043.26
รายได้เงินปันผล	ตามอัตราที่ประกาศจ่าย	-	58,480.00
• **บริษัท ควอลิตี้เฮ้าส์ จำกัด (มหาชน)** (ในฐานะผู้ออกหลักทรัพย์)			
ซื้อหลักทรัพย์	ราคาตลาด	-	3,560,417.74
ขายหลักทรัพย์	ราคาตลาด	-	6,059,720.94

กองทุนเปิด แอล เอช เอ็ม เอส เฟล็กซิเบิ้ล
หมายเหตุประกอบงบการเงิน
สำหรับปีสิ้นสุดวันที่ 30 มิถุนายน 2563

หน่วย : บาท

- **บริษัทหลักทรัพย์ แลนด์ แอนด์ เฮ้าส์ จำกัด (มหาชน)** (ในฐานะผู้ค้าหลักทรัพย์)

ซื้อหลักทรัพย์	ราคาตลาด	85,844,568.68	176,255,860.23
ขายหลักทรัพย์	ราคาตลาด	43,785,875.07	64,819,403.26
ค่านายหน้า	ราคาตลาด	207,949.09	386,639.75

ยอดคงเหลือที่มีสาระสำคัญกับกิจการที่เกี่ยวข้องกัน มีดังต่อไปนี้

		ณ วันที่ 30 มิถุนายน	
	นโยบายการกำหนดราคา	2563	2562
• บริษัทหลักทรัพย์จัดการกองทุน แลนด์ แอนด์ เฮ้าส์ จำกัด			
ค่าธรรมเนียมการจัดการค้างจ่าย		66,972.11	171,235.68
ค่าธรรมเนียมนายทะเบียนค้างจ่าย		11,161.97	28,539.30

9. ข้อมูลเกี่ยวกับการซื้อขายเงินลงทุน

กองทุนฯ ได้ซื้อและขายเงินลงทุนสำหรับปีสิ้นสุดวันที่ 30 มิถุนายน 2563 และ 2562 โดยไม่รวมเงินลงทุนในเงินฝากธนาคารและตั๋วสัญญาใช้เงินเป็นจำนวนเงิน 2,118.49 และ 1,465.63 ล้านบาท โดยคิดเป็นอัตราร้อยละ 2,195.9874 และ 1,209.7622 ต่อมูลค่าสินทรัพย์สุทธิถัวเฉลี่ยระหว่างปี ตามลำดับ

10. การแบ่งปันส่วนทุนให้ผู้ถือหน่วยลงทุน

สำหรับปีสิ้นสุดวันที่ 30 มิถุนายน 2563 และ 2562 กองทุนฯ ได้จ่ายเงินปันผลให้แก่ผู้ถือหน่วยลงทุนชนิดจ่ายเงินปันผล ดังนี้

		อัตราต่อหน่วย (บาท/หน่วย)	สำหรับปีสิ้นสุดวันที่ 30 มิถุนายน	
วันที่ปิดสมุดทะเบียน	สำหรับรอบระยะเวลา		2563	2562
22 มีนาคม 2562	1 มกราคม 2562 - 28 กุมภาพันธ์ 2562	0.20	-	745,742.91
24 พฤษภาคม 2562	1 มีนาคม 2562 - 30 เมษายน 2562	0.15	-	559,100.88
19 กรกฎาคม 2562	1 พฤษภาคม 2562 - 30 มิถุนายน 2562	0.20	544,094.09	-
		รวม	**544,094.09**	**1,304,843.79**

กองทุนเปิด แอล เอช เอ็ม เอส เฟล็กซิเบิ้ล
หมายเหตุประกอบงบการเงิน
สำหรับปีสิ้นสุดวันที่ 30 มิถุนายน 2563

หน่วย : บาท

11. เครื่องมือทางการเงิน

กองทุนฯ มีนโยบายที่จะบริหารความเสี่ยงของเครื่องมือทางการเงิน ดังนี้

11.1 ความเสี่ยงจากการดำเนินงานของผู้ออกตราสาร (Business Risk)
ความเสี่ยงที่เกิดจากการดำเนินงานของผู้ออกตราสาร หากผลการดำเนินงานหรือฐานะการเงินของผู้ออกตราสาร รวมทั้งความสามารถในการทำกำไรของผู้ออกตราสารเปลี่ยนแปลงไป ซึ่งอาจกระทบต่อราคาซื้อขายของตราสาร อย่างไรก็ตาม กองทุนฯ จะพิจารณาคัดเลือกหลักทรัพย์ที่จะลงทุน โดยการวิเคราะห์สถานะทางการเงิน ผลการดำเนินงาน การบริหารงาน เพื่อประกอบการตัดสินใจลงทุน และยังจะทำการติดตามข้อมูลข่าวสารของผู้ออกตราสารอย่างใกล้ชิดและต่อเนื่อง เพื่อปรับเปลี่ยนแผนการลงทุนอย่างเหมาะสม

11.2 ความเสี่ยงจากความสามารถในการชำระหนี้ของผู้ออกตราสาร (Credit Risk)
ความเสี่ยงจากการที่บริษัทผู้ออกตราสารไม่สามารถชำระคืนเงินต้นและ/หรือดอกเบี้ยได้ตามที่กำหนด หรือไม่ครบตามจำนวนที่ได้สัญญาไว้ อย่างไรก็ตาม กองทุนฯ จะวิเคราะห์คุณภาพและความสามารถในการชำระหนี้ของผู้ออกตราสารและทบทวนฐานะทางการเงินและความน่าเชื่อถือของผู้ออกตราสารเป็นประจำสม่ำเสมอ หากมีการเปลี่ยนแปลงอย่างมีนัยสำคัญก็จะพิจารณาปรับเปลี่ยนแผนการลงทุนให้เหมาะสมกับสภาวการณ์

11.3 ความเสี่ยงจากความผันผวนของราคาตราสาร (Market Risk)
ความเสี่ยงที่เกิดจากการเปลี่ยนแปลงราคา หรือ ผลตอบแทนโดยรวมของตราสารซึ่งขึ้นอยู่กับปัจจัยต่างๆ เช่น แนวโน้มของอัตราดอกเบี้ย ความผันผวนของค่าเงิน ปัจจัยพื้นฐานทางเศรษฐกิจ ผลประกอบการของบริษัทผู้ออกตราสาร ปริมาณการซื้อขายหรือตราสารหนี้ เป็นต้น ซึ่งส่งผลให้ราคาตราสารที่กองทุนฯ ได้ลงทุนไว้อาจเพิ่มขึ้นหรือลดลงได้ตลอดเวลา อย่างไรก็ตาม กองทุนฯ จะวิเคราะห์และวิจัยปัจจัยต่างๆ ที่มีผลต่อการเปลี่ยนแปลงของราคาตราสารอย่างต่อเนื่องและสม่ำเสมอเพื่อนำไปใช้ประกอบการตัดสินใจปรับเปลี่ยนสัดส่วนในการลงทุนในตราสารแต่ละประเภทให้เหมาะสมกับสภาวการณ์ในช่วงเวลาต่างๆ

11.4 ความเสี่ยงจากการขาดสภาพคล่องของตราสาร (Liquidity Risk)
ความเสี่ยงที่เกิดจากการไม่สามารถขายตราสารได้ในช่วงเวลาที่ต้องการหรืออาจไม่ได้ราคาตามที่คาดหวังเอาไว้ อย่างไรก็ตาม กองทุนฯ จะพิจารณาลงทุนในหลักทรัพย์ที่มีสภาพคล่องสอดคล้องกับประเภทลักษณะและนโยบายการลงทุนของกองทุนฯ อย่างเหมาะสม เพื่อให้มีความคล่องตัวในการบริหารของกองทุนฯ ทั้งนี้ แนวทางการบริหารความเสี่ยงจากการขาดสภาพคล่องของตราสารจะขึ้นอยู่กับการพิจารณาตัดสินใจของกองทุนฯ โดยคำนึงถึงผลประโยชน์สูงสุดของผู้ถือหน่วยลงทุนเป็นสำคัญ

12. เหตุการณ์ภายหลังรอบระยะเวลารายงาน

เมื่อวันที่ 24 กรกฎาคม 2563 กองทุนฯ ได้มีมติให้จ่ายเงินปันผลจากการดำเนินงานตั้งแต่วันที่ 1 พฤษภาคม 2563 ถึงวันที่ 30 มิถุนายน 2563 ในอัตราหน่วยละ 0.15 บาท รวมเป็นจำนวนเงิน 0.13 ล้านบาท ซึ่งได้จ่ายให้แก่ผู้ถือหน่วยลงทุนในวันที่ 4 สิงหาคม 2563

เมื่อวันที่ 18 กันยายน 2563 กองทุนฯ ได้มีมติให้จ่ายเงินปันผลจากการดำเนินงานตั้งแต่วันที่ 1 กรกฎาคม 2563 ถึงวันที่ 31 สิงหาคม 2563 ในอัตราหน่วยละ 0.15 บาท รวมเป็นจำนวนเงิน 0.13 ล้านบาท ซึ่งได้จ่ายให้แก่ผู้ถือหน่วยลงทุนในวันที่ 25 กันยายน 2563

13. การอนุมัติงบการเงิน

งบการเงินนี้ได้รับอนุมัติให้ออกโดยผู้มีอำนาจของกองทุนฯ เมื่อวันที่ 28 กันยายน 2563