

รายงานประจำปี

---

# กองทุนเปิด แอล เอช โกรท (LHGROWTH)

---

สำหรับรอบระยะเวลาตั้งแต่วันที่ 1 มิถุนายน 2563 ถึงวันที่ 31 พฤษภาคม 2564

## กองทุนเปิด แอล เอช โกรท (LHGROWTH)

**ประเภทโครงการ** : กองทุนรวมตราสารแห่งทุน

โดยแบ่งชนิดหน่วยลงทุนเป็น 3 ชนิด ดังนี้

- ชนิดขายคืนหน่วยลงทุนอัตโนมัติ (LHGROWTH-R)
- ชนิดจ่ายเงินปันผล (LHGROWTH-D)
- ชนิดสะสมมูลค่า (LHGROWTH-A)
- ชนิดช่องทางอิเล็กทรอนิกส์ (LHGROWTH-E)

**นโยบายการลงทุน** : กองทุนจะนำเงินลงทุนที่ระดมได้ไปลงทุนในตราสารแห่งทุนของบริษัทที่จดทะเบียนในตลาดหลักทรัพย์แห่งประเทศไทย โดยเฉลี่ยในรอบปีบัญชีไม่น้อยกว่าร้อยละ 80 ของมูลค่าทรัพย์สินสุทธิของกองทุนรวมโดยกองทุนจะเน้นลงทุนในหุ้นที่มีอัตราการเติบโตสูง (Growth Stock) ในระยะปานกลางถึงระยะยาว

สำหรับเงินทุนส่วนที่เหลือจะนำไปลงทุนในเงินฝากธนาคารตราสารแห่งทุนที่ตราสารกึ่งหนี้กึ่งทุน ใบสำคัญแสดงสิทธิและ/หรือหน่วย private equity ตามประกาศสำนักงานคณะกรรมการ ก.ล.ต. รวมถึงหลักทรัพย์หรือทรัพย์สินอื่นหรือการหาผลตอบแทนโดยวิธีอื่นตามที่คณะกรรมการ ก.ล.ต. หรือสำนักงานคณะกรรมการ ก.ล.ต. ประกาศกำหนด

กองทุนอาจลงทุนหรือมีไว้ซึ่งสัญญาซื้อขายล่วงหน้า (Derivatives) เพื่อเพิ่มประสิทธิภาพในการบริหารการลงทุน (Efficient Portfolio Management) ให้สามารถสร้างผลตอบแทนจากการลงทุนได้เพิ่มขึ้น รวมทั้งกองทุนอาจลงทุนในสัญญาซื้อขายล่วงหน้า (Derivative) เพื่อลดความเสี่ยงจากการลงทุน (Hedging) ในกรณีที่ดัชนีตลาดหลักทรัพย์ปรับตัวลดลง หรือมีแนวโน้มปรับตัวลดลง โดยเป็นไปตามหลักเกณฑ์หรือได้รับความเห็นชอบจากสำนักงานคณะกรรมการ ก.ล.ต.

กองทุนจะไม่ลงทุนในหรือมีไว้ซึ่งหลักทรัพย์หรือตราสารที่เสนอขายในต่างประเทศตราสารทุนของบริษัทที่ไม่ได้จดทะเบียนในตลาดหลักทรัพย์ฯ (Unlisted securities) ตราสารที่มีลักษณะของสัญญาซื้อขายล่วงหน้าแฝง (Structured Notes) รวมถึงตราสารหนี้ที่มีอันดับความน่าเชื่อถือต่ำกว่าที่สามารถลงทุนได้ (non - investment grade) และตราสารหนี้ที่ไม่ได้รับการจัดอันดับความน่าเชื่อถือ (Unrated Securities) ทั้งนี้กองทุนอาจมีไว้ซึ่งตราสารหนี้ที่มีอันดับความน่าเชื่อถือต่ำกว่าที่สามารถลงทุนได้ (non - investment grade) เฉพาะกรณีที่ตราสารหนี้นั้นได้รับการจัดอันดับความน่าเชื่อถือที่สามารถลงทุนได้ (Investment grade) ขณะที่กองทุนลงทุนเท่านั้น



บริษัทหลักทรัพย์จัดการกองทุน แลนด์ แอนด์ เฮ้าส์ จำกัด  
LAND AND HOUSES FUND MANAGEMENT CO.,LTD

เรียน ท่านผู้ถือหุ้นหน่วยลงทุน  
กองทุนเปิด แอล เอช โกรท

บริษัทหลักทรัพย์จัดการกองทุน แลนด์ แอนด์ เฮ้าส์ จำกัด ขอนำเสนอ “รายงานสรุปสถานะการลงทุน” เพื่อรายงานผลการดำเนินงานของกองทุนตั้งแต่วันที่ 1 มิถุนายน 2563 ถึงวันที่ 31 พฤษภาคม 2564 มาเพื่อโปรดทราบ

**สภาพตลาดในรอบบัญชีตั้งแต่วันที่ 1 มิถุนายน 2563 ถึงวันที่ 31 พฤษภาคม 2564**

#### ตลาดตราสารทุน

ดัชนี SET Index นับตั้งแต่ 1 มิ.ย. 2563 ปรับตัวเพิ่มขึ้นจากระดับ 1,352 จุด มาอยู่ที่ระดับ 1,593 จุด หรือ +17.8% ในวันที่ 31 พ.ค. 2564 หลังจากเศรษฐกิจโลกฟื้นตัวอย่างชัดเจน การส่งออกขยายตัว ประกอบกับราคาน้ำมันที่ปรับตัวสูงขึ้น จากทิศทางการผ่อนคลาย Lockdown ทั่วโลก จากการศึกษาการควบคุมการแพร่ระบาดได้ และจากการที่มียอดการฉีดวัคซีนที่ครอบคลุมประชากรในภูมิภาคต่าง ๆ มากขึ้น ด้านมาตรการรัฐ และนโยบายการเงินของธนาคารกลางของภูมิภาคต่าง ๆ รวมไปถึงประเทศไทย ก็ได้เข้ามาช่วยเหลือภาคเอกชนมากขึ้น

ทั้งนี้ หลังจากนั้นเป็นต้นมา SET Index ได้ปรับตัวลงต่อเนื่องจากความกังวลของการแพร่ระบาด COVID ที่ยังไม่สามารถควบคุมได้ อย่างไรก็ตาม เชื่อว่าผลต่อเศรษฐกิจของการระบาดครั้งนี้จะสามารถควบคุมได้ในท้ายที่สุด หลังจากที่มีมาตรการรัฐที่จะจัดการอย่างเข้มข้นมากขึ้น โดยระดับการลงทุนที่เรามองว่าน่าสนใจจะอยู่ที่ 1,490 จุด ซึ่งเป็นระดับที่ค่อนข้างต่ำ บนสมมติฐานที่ระดับ EPS และ BVPS ที่ค่าเฉลี่ยตลาด และ Multiples อย่าง PE, PBV, Earning yield gap, Equity risk premium, Relative regional PE ที่ +1 SD ในระยะเวลา 5 ปี อันเป็นระดับที่เหมาะสม เนื่องจากเราได้ผ่านจุดต่ำสุดของสถานการณ์ COVID ไปแล้วในไตรมาส 2 ปี 2563

สำหรับการลงทุนในปัจจุบัน เรายังคงลงทุนในกลุ่มที่มีปัจจัยพื้นฐานดีรองรับ และได้รับประโยชน์จากการแพร่ระบาด อีกทั้งเฝ้าระวังความเสี่ยงของ Downside risk ที่อาจเกิดขึ้นในอนาคต

บริษัทขอขอบพระคุณท่านผู้ถือหุ้นหน่วยลงทุนเป็นอย่างสูง ที่ได้มอบความไว้วางใจให้บริษัทบริหารเงินลงทุนของท่าน บริษัทยังคงยืนยันในความตั้งใจและทุ่มเทความสามารถเพื่อบริหารเงินของท่านอย่างมีประสิทธิภาพสูงที่สุดต่อไป และหากท่านมีข้อสงสัยประการใด ท่านสามารถติดต่อมาได้ที่บริษัทหลักทรัพย์จัดการกองทุน แลนด์ แอนด์ เฮ้าส์ จำกัด หมายเลขโทรศัพท์ 02-286-3484 หรือที่อีเมล lhfund@lhfund.co.th

ขอแสดงความนับถือ

บริษัทหลักทรัพย์จัดการกองทุน แลนด์ แอนด์ เฮ้าส์ จำกัด

รายชื่อผู้จัดการกองทุน

ชื่อ - นามสกุล	ขอบเขตหน้าที่	วันที่เริ่มบริหารกองทุน
คุณอนุภาพ โฉมศรี	ผู้จัดการกองทุนตราสารทุน	17 มกราคม 2557
คุณพงศ์เทพ สมประสงค์	ผู้จัดการกองทุนตราสารทุน	3 สิงหาคม 2563



ธนาคารกสิกรไทย  
开泰银行 KASIKORNBANK



## ความเห็นของผู้ดูแลผลประโยชน์

เรียน ผู้ถือหน่วยลงทุน กองทุนเปิด แอล เอช โกรท

ข้าพเจ้า บมจ.ธนาคารกสิกรไทย ในฐานะผู้ดูแลผลประโยชน์ได้ดูแลการจัดการ กองทุนเปิด แอล เอช โกรท ซึ่งจัดการโดย บริษัท หลักทรัพย์จัดการกองทุนแลนด์ แอนด์ เฮาส์ จำกัด สำหรับระยะเวลาตั้งแต่วันที่ 1 มิถุนายน พ.ศ. 2563 ถึงวันที่ 31 พฤษภาคม พ.ศ. 2564 แล้ว

ข้าพเจ้าเห็นว่า บริษัท หลักทรัพย์จัดการกองทุนแลนด์ แอนด์ เฮาส์ จำกัด ได้ปฏิบัติหน้าที่ในการจัดการ กองทุนเปิด แอล เอช โกรท เหมาะสมตามสมควรแห่งวัตถุประสงค์ ที่ได้กำหนดไว้ในโครงการและภายใต้พระราชบัญญัติหลักทรัพย์และตลาดหลักทรัพย์ พ.ศ. 2535

ผู้ดูแลผลประโยชน์  
บมจ. ธนาคารกสิกรไทย

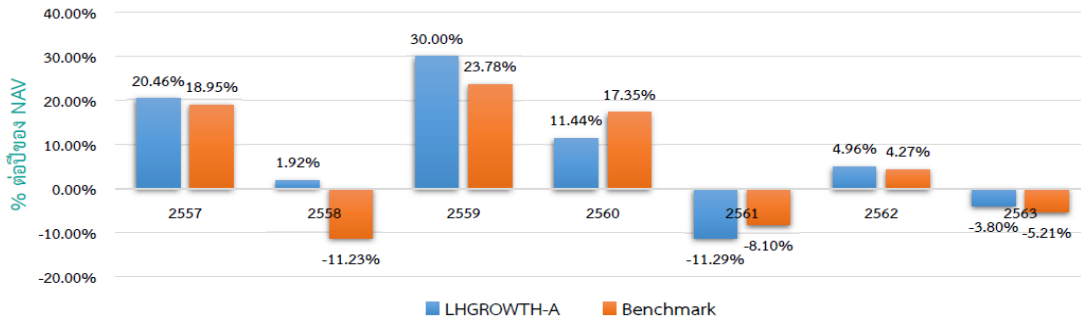
  
(นายศิริวุฒิ เจียมบุรเศรษฐ์)  
ผู้ช่วยผู้อำนวยการ ฝ่ายบริการธุรกิจหลักทรัพย์ หัวหน้าส่วน ฝ่ายบริการธุรกิจหลักทรัพย์

  
(นางสาวนันทิกา กระแสร์เพิ่ม)  
ผู้ช่วยผู้อำนวยการ ฝ่ายบริการธุรกิจหลักทรัพย์ หัวหน้าส่วน ฝ่ายบริการธุรกิจหลักทรัพย์

วันที่ 4 มิถุนายน พ.ศ. 2564

ตารางเปรียบเทียบผลการดำเนินงานของ  
ชนิดสะสมมูลค่า  
มูลค่า ณ วันที่ 31 พฤษภาคม 2564

- ดัชนีชี้วัด คือ ดัชนีผลตอบแทนรวมตลาดหลักทรัพย์แห่งประเทศไทย (SET Total Return Index)  
หมายเหตุ : กองทุนใช้ดัชนีผลตอบแทนรวมตลาดหลักทรัพย์แห่งประเทศไทย (SET TRI) ตั้งแต่วันจัดตั้งกองทุน
- ผลการดำเนินงานย้อนหลัง (คำนวณตามปีปฏิทิน)



- LHGROWTH-A เคยมีผลขาดทุนสูงสุดในช่วงเวลา 5 ปี คือ -38.53%  
(กรณีกองทุนจดทะเบียนไม่ครบ 5 ปี จะแสดงค่าที่เกิดขึ้นตั้งแต่วันจดทะเบียนกองทุนจนถึงวันที่รายงาน)
- ความผันผวนของผลการดำเนินงาน (Standard Deviation) คือ 16.46 % ต่อปี  
(กรณีกองทุนจดทะเบียนไม่ครบ 5 ปี จะแสดงค่าที่เกิดขึ้นตั้งแต่วันจดทะเบียนกองทุนจนถึงวันที่รายงาน)
- ความผันผวนของส่วนต่างผลการดำเนินงานและดัชนีชี้วัด (Tracking Error : TE) คือ N/A % ต่อปี
- ประเภทกองทุนรวมเพื่อใช้เปรียบเทียบผลการดำเนินงาน ณ จุดขาย คือ Equity General
- ผลการดำเนินงานย้อนหลังแบบปีกumul คือ ข้อมูล ณ วันที่ 31 พฤษภาคม 2564

กองทุน	% ตามช่วงเวลา					% ต่อปี								
	YTD	3 เดือน	Peren tile	6 เดือน	Peren tile	1 ปี	Peren tile	3 ปี	Peren tile	5 ปี	Peren tile	10 ปี	Peren tile	ตั้งแต่จัดตั้ง
LHGROWTH-A	17.83	9.29	25th	21.37	25th	35.29	25th	3.51	25th	7.58	5th	N/A	N/A	6.59
ดัชนีชี้วัด (Benchmark)	11.87	8.04	25th	15.19	50th	21.64	50th	0.45	25th	5.50	25th	N/A	N/A	3.55
ความผันผวนของผลการดำเนินงาน	8.80	6.22	5th	12.28	5th	18.32	95th	18.09	25th	16.46	50th	N/A	N/A	15.92
ความผันผวนของดัชนีชี้วัด	8.67	6.41	5th	11.57	5th	17.45	50th	19.67	50th	16.46	50th	N/A	N/A	16.35

\* คุณสามารถดูข้อมูลที่เป็นปัจจุบันได้ที่ [www.lhfund.co.th](http://www.lhfund.co.th)

■ ตารางแสดงผลการดำเนินงานของกลุ่ม Equity General ข้อมูล ณ วันที่ 31 พฤษภาคม 2564

Peer Percentile	Return (%)							Standard Deviation (%)						
	3 เดือน	6 เดือน	1 ปี	3 ปี	5 ปี	10 ปี	3 เดือน	6 เดือน	1 ปี	3 ปี	5 ปี	10 ปี		
5th Percentile	13.89	24.39	35.99	4.06	7.55	7.95	10.19	12.89	13.37	14.64	13.09	12.38		
25th Percentile	7.48	17.09	23.32	-0.10	4.23	6.72	12.01	15.36	16.10	18.89	15.61	15.89		
50th Percentile	6.08	13.84	16.77	-2.29	3.02	5.69	13.00	16.57	17.55	20.07	16.58	16.28		
75th Percentile	4.48	11.73	13.64	-3.62	1.88	4.73	13.92	17.68	18.18	21.06	17.60	16.74		
95th Percentile	2.32	5.51	7.51	-6.85	-0.32	2.92	15.83	19.32	20.54	23.23	18.89	18.05		

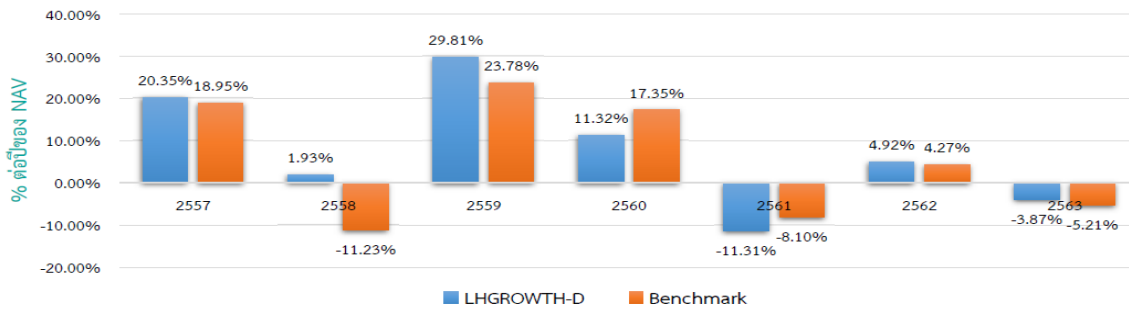
\* คุณสามารถดูข้อมูลเพิ่มเติมได้ที่ [www.aimc.or.th](http://www.aimc.or.th)

ชื่อกองทุน	มูลค่าหน่วยลงทุน	มูลค่าทรัพย์สินสุทธิ
LHGROWTH-A	16.6528	207,995,778.32

ข้อมูล ณ วันที่ 31 พฤษภาคม 2564

ตารางเปรียบเทียบผลการดำเนินงานของ  
 ชนิดจ่ายเงินปันผล  
 มูลค่า ณ วันที่ 31 พฤษภาคม 2564

- ดัชนีชี้วัด คือ ดัชนีผลตอบแทนรวมตลาดหลักทรัพย์แห่งประเทศไทย (SET Total Return Index)  
 หมายเหตุ : กองทุนใช้ดัชนีผลตอบแทนรวมตลาดหลักทรัพย์แห่งประเทศไทย (SET TRI) ตั้งแต่วันจัดตั้งกองทุน
- ผลการดำเนินงานย้อนหลัง (คำนวณตามปีปฏิทิน)



- LHGROWTH-D เคยมีผลขาดทุนสูงสุดในช่วงเวลา 5 ปี คือ -38.55%  
 (กรณีกองทุนจดทะเบียนไม่ครบ 5 ปี จะแสดงค่าที่เกิดขึ้นตั้งแต่วันจดทะเบียนกองทุนจนถึงวันที่รายงาน)
- ความผันผวนของผลการดำเนินงาน (Standard Deviation) คือ 16.64 % ต่อปี  
 (กรณีกองทุนจดทะเบียนไม่ครบ 5 ปี จะแสดงค่าที่เกิดขึ้นตั้งแต่วันจดทะเบียนกองทุนจนถึงวันที่รายงาน)
- ความผันผวนของส่วนต่างผลการดำเนินงานและดัชนีชี้วัด (Tracking Error : TE) คือ N/A % ต่อปี
- ประเภทกองทุนรวมเพื่อใช้เปรียบเทียบผลการดำเนินงาน ณ จุดขาย คือ Equity General
- ผลการดำเนินงานย้อนหลังแบบปีทั้งหมด ข้อมูล ณ วันที่ 31 พฤษภาคม 2564

กองทุน	% ตามช่วงเวลา					% ต่อปี									
	YTD	3 เดือน	Peren tile	6 เดือน	Peren tile	1 ปี	Peren tile	3 ปี	Peren tile	5 ปี	Peren tile	10 ปี	Peren tile	ตั้งแต่จัดตั้ง	
LHGROWTH-D	12.01	7.57	25th	15.37	50th	28.55	25th	1.74	25th	6.41	25th	N/A	N/A	5.85	
ดัชนีชี้วัด (Benchmark)	11.87	8.04	25th	15.19	50th	21.64	50th	0.45	25th	5.50	25th	N/A	N/A	3.55	
ความผันผวนของผลการดำเนินงาน	10.03	6.48	5th	13.19	25th	19.15	95th	18.35	25th	16.64	75th	N/A	N/A	16.03	
ความผันผวนของดัชนีชี้วัด	8.67	6.41	5th	11.57	5th	17.45	50th	19.67	50th	16.46	50th	N/A	N/A	16.35	

\* คุณสามารถดูข้อมูลที่เป็นปัจจุบันได้ที่ [www.lhfund.co.th](http://www.lhfund.co.th)

- ตารางแสดงผลการดำเนินงานของกลุ่ม Equity General ข้อมูล ณ วันที่ 31 พฤษภาคม 2564

Peer Percentile	Return (%)						Standard Deviation (%)					
	3 เดือน	6 เดือน	1 ปี	3 ปี	5 ปี	10 ปี	3 เดือน	6 เดือน	1 ปี	3 ปี	5 ปี	10 ปี
5th Percentile	13.89	24.39	35.99	4.06	7.55	7.95	10.19	12.89	13.37	14.64	13.09	12.38
25th Percentile	7.48	17.09	23.32	-0.10	4.23	6.72	12.01	15.36	16.10	18.89	15.61	15.89
50th Percentile	6.08	13.84	16.77	-2.29	3.02	5.69	13.00	16.57	17.55	20.07	16.58	16.28
75th Percentile	4.48	11.73	13.64	-3.62	1.88	4.73	13.92	17.68	18.18	21.06	17.60	16.74
95th Percentile	2.32	5.51	7.51	-6.85	-0.32	2.92	15.83	19.32	20.54	23.23	18.89	18.05

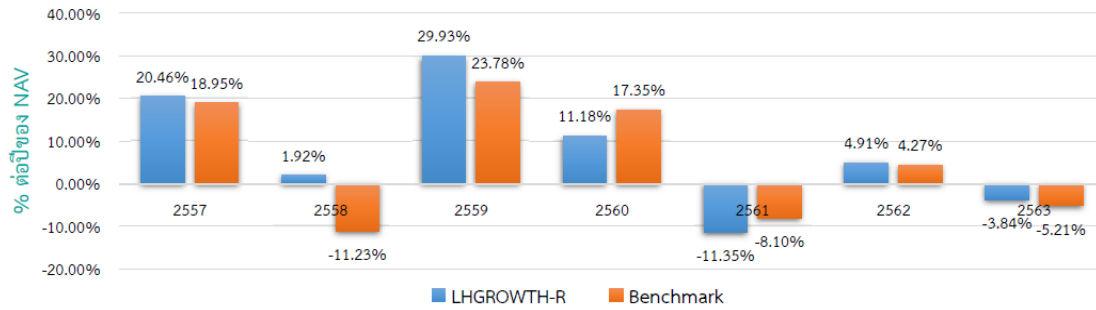
\* คุณสามารถดูข้อมูลเพิ่มเติมได้ที่ [www.aimc.or.th](http://www.aimc.or.th)

ชื่อกองทุน	มูลค่าหน่วยลงทุน	มูลค่าทรัพย์สินสุทธิ
LHGROWTH-D	9.6057	47,947,103.22

ข้อมูล ณ วันที่ 31 พฤษภาคม 2564

ตารางเปรียบเทียบผลการดำเนินงานของ  
ชนิดขายคืนหน่วยลงทุนอัตโนมัติ  
มูลค่า ณ วันที่ 31 พฤษภาคม 2564

- ดัชนีชี้วัด คือ ดัชนีผลตอบแทนรวมตลาดหลักทรัพย์แห่งประเทศไทย (SET Total Return Index)  
หมายเหตุ : กองทุนใช้ดัชนีผลตอบแทนรวมตลาดหลักทรัพย์แห่งประเทศไทย (SET TRI) ตั้งแต่วันจัดตั้งกองทุน
- ผลการดำเนินงานย้อนหลัง (คำนวณตามปีปฏิทิน)



- LHGROWTH-R เคยมีผลขาดทุนสูงสุดในช่วงเวลา 5 ปี คือ -38.58%  
(กรณีกองทุนจดทะเบียนไม่ครบ 5 ปี จะแสดงค่าที่เกิดขึ้นตั้งแต่วันจดทะเบียนกองทุนจนถึงวันที่รายงาน)
- ความผันผวนของผลการดำเนินงาน (Standard Deviation) คือ 16.46 % ต่อปี  
(กรณีกองทุนจดทะเบียนไม่ครบ 5 ปี จะแสดงค่าที่เกิดขึ้นตั้งแต่วันจดทะเบียนกองทุนจนถึงวันที่รายงาน)
- ความผันผวนของส่วนต่างผลการดำเนินงานและดัชนีชี้วัด (Tracking Error : TE) คือ N/A % ต่อปี
- ประเภทกองทุนรวมเพื่อใช้เปรียบเทียบผลการดำเนินงาน ณ จุดขาย คือ Equity General
- ผลการดำเนินงานย้อนหลังแบบปักหมุด ข้อมูล ณ วันที่ 31 พฤษภาคม 2564

กองทุน	% ตามช่วงเวลา					% ต่อปี								
	YTD	3 เดือน	Perce tile	6 เดือน	Perce tile	1 ปี	Perce tile	3 ปี	Perce tile	5 ปี	Perce tile	10 ปี	Perce tile	ตั้งแต่จัดตั้ง
LHGROWTH-R	17.79	9.27	25th	21.32	25th	35.19	25th	3.46	25th	7.47	25th	N/A	N/A	6.52
ดัชนีชี้วัด (Benchmark)	11.87	8.04	25th	15.19	50th	21.64	50th	0.45	25th	5.50	25th	N/A	N/A	3.55
ความผันผวนของ ผลการดำเนินงาน	8.80	6.22	5th	12.28	5th	18.32	95th	18.09	25th	16.46	50th	N/A	N/A	15.92
ความผันผวนของดัชนีชี้วัด	8.67	6.41	5th	11.57	5th	17.45	50th	19.67	50th	16.46	50th	N/A	N/A	16.35

\* คุณสามารถดูข้อมูลที่เป็นปัจจุบันได้ที่ [www.lhfund.co.th](http://www.lhfund.co.th)

- ตารางแสดงผลการดำเนินงานของกลุ่ม Equity General ข้อมูล ณ วันที่ 31 พฤษภาคม 2564

Peer Percentile	Return (%)						Standard Deviation (%)					
	3 เดือน	6 เดือน	1 ปี	3 ปี	5 ปี	10 ปี	3 เดือน	6 เดือน	1 ปี	3 ปี	5 ปี	10 ปี
5th Percentile	13.89	24.39	35.99	4.06	7.55	7.95	10.19	12.89	13.37	14.64	13.09	12.38
25th Percentile	7.48	17.09	23.32	-0.10	4.23	6.72	12.01	15.36	16.10	18.89	15.61	15.89
50th Percentile	6.08	13.84	16.77	-2.29	3.02	5.69	13.00	16.57	17.55	20.07	16.58	16.28
75th Percentile	4.48	11.73	13.64	-3.62	1.88	4.73	13.92	17.68	18.18	21.06	17.60	16.74
95th Percentile	2.32	5.51	7.51	-6.85	-0.32	2.92	15.83	19.32	20.54	23.23	18.89	18.05

\* คุณสามารถดูข้อมูลเพิ่มเติมได้ที่ [www.aimc.or.th](http://www.aimc.or.th)

ชื่อกองทุน	มูลค่าหน่วยลงทุน	มูลค่าทรัพย์สินสุทธิ
LHGROWTH-R	16.5723	4,701,270.99

ข้อมูล ณ วันที่ 31 พฤษภาคม 2564



ตารางเปรียบเทียบผลการดำเนินงานของ  
ชนิดช่องทางอิเล็กทรอนิกส์  
มูลค่า ณ วันที่ 31 พฤษภาคม 2564

- ดัชนีชี้วัด คือ ดัชนีผลตอบแทนรวมตลาดหลักทรัพย์แห่งประเทศไทย (SET Total Return Index)  
หมายเหตุ : กองทุนใช้ดัชนีผลตอบแทนรวมตลาดหลักทรัพย์แห่งประเทศไทย (SET TRI) ตั้งแต่วันจัดตั้งกองทุน
- LHGROWTH-E เคยมีผลขาดทุนสูงสุดในช่วงเวลา 5 ปี คือ -4.31%  
(กรณีกองทุนจดทะเบียนไม่ครบ 5 ปี จะแสดงค่าที่เกิดขึ้นตั้งแต่วันจดทะเบียนกองทุนจนถึงวันที่รายงาน)
- ความผันผวนของผลการดำเนินงาน (Standard Deviation) คือ 7.31 % ต่อปี  
(กรณีกองทุนจดทะเบียนไม่ครบ 5 ปี จะแสดงค่าที่เกิดขึ้นตั้งแต่วันจดทะเบียนกองทุนจนถึงวันที่รายงาน)
- ความผันผวนของส่วนต่างผลการดำเนินงานและดัชนีชี้วัด (Tracking Error : TE) คือ N/A % ต่อปี
- ประเภทกองทุนรวมเพื่อใช้เปรียบเทียบผลการดำเนินงาน ณ จุดขาย คือ Equity General
- ผลการดำเนินงานย้อนหลังแบบปิดหมด ข้อมูล ณ วันที่ 31 พฤษภาคม 2564

กองทุน	% ตามช่วงเวลา					% ต่อปี								
	YTD	3 เดือน	Peren tile	6 เดือน	Peren tile	1 ปี	Peren tile	3 ปี	Peren tile	5 ปี	Peren tile	10 ปี	Peren tile	ตั้งแต่จัดตั้ง
LHGROWTH-E	N/A	9.26	25th	N/A	N/A	N/A	N/A	N/A	N/A	N/A	N/A	N/A	N/A	14.26
ดัชนีชี้วัด (Benchmark)	N/A	8.04	25th	N/A	N/A	N/A	N/A	N/A	N/A	N/A	N/A	N/A	N/A	9.68
ความผันผวนของผลการดำเนินงาน	N/A	6.23	5th	N/A	N/A	N/A	N/A	N/A	N/A	N/A	N/A	N/A	N/A	7.31
ความผันผวนของดัชนีชี้วัด	N/A	6.41	5th	N/A	N/A	N/A	N/A	N/A	N/A	N/A	N/A	N/A	N/A	7.15

หมายเหตุ : เพิ่มชนิดหน่วยลงทุน วันที่ 1 กุมภาพันธ์ 2564

\* คุณสามารถดูข้อมูลที่เป็นปัจจุบันได้ที่ [www.lhfund.co.th](http://www.lhfund.co.th)

■ ตารางแสดงผลการดำเนินงานของกลุ่ม Equity General ข้อมูล ณ วันที่ 31 พฤษภาคม 2564

Peer Percentile	Return (%)					Standard Deviation (%)							
	3 เดือน	6 เดือน	1 ปี	3 ปี	5 ปี	10 ปี	3 เดือน	6 เดือน	1 ปี	3 ปี	5 ปี	10 ปี	
5th Percentile	13.89	24.39	35.99	4.06	7.55	7.95	10.19	12.89	13.37	14.64	13.09	12.38	
25th Percentile	7.48	17.09	23.32	-0.10	4.23	6.72	12.01	15.36	16.10	18.89	15.61	15.89	
50th Percentile	6.08	13.84	16.77	-2.29	3.02	5.69	13.00	16.57	17.55	20.07	16.58	16.28	
75th Percentile	4.48	11.73	13.64	-3.62	1.88	4.73	13.92	17.68	18.18	21.06	17.60	16.74	
95th Percentile	2.32	5.51	7.51	-6.85	-0.32	2.92	15.83	19.32	20.54	23.23	18.89	18.05	

\* คุณสามารถดูข้อมูลเพิ่มเติมได้ที่ [www.aimc.or.th](http://www.aimc.or.th)

ชื่อกองทุน	มูลค่าหน่วยลงทุน	มูลค่าทรัพย์สินสุทธิ
------------	------------------	----------------------

LHGROWTH-E 14,8410 887,937.22

ข้อมูล ณ วันที่ 31 พฤษภาคม 2564

- เอกสารการวัดผลการดำเนินงานของกองทุนรวมฉบับนี้ได้จัดทำขึ้นตามมาตรฐานการวัดผลการดำเนินงานของ กองทุนรวมของสมาคมบริษัทจัดการลงทุน
- ผลการดำเนินงานในอดีตของกองทุนรวมไม่ได้เป็นสิ่งยืนยันถึงผลการดำเนินงานในอนาคต
- การลงทุนมีความเสี่ยง ผู้ลงทุนควรศึกษาข้อมูลก่อนตัดสินใจลงทุน

รายงานสถานะการลงทุน การกู้ยืมเงิน และการก่อภาระผูกพัน  
มูลค่า ณ วันที่ 31 พฤษภาคม 2564

รายละเอียดการลงทุน	มูลค่าตามราคาตลาด	%NAV
หลักทรัพย์หรือทรัพย์สินในประเทศ	262,011,349.04	100.18
เงินฝากธนาคาร	5,518,514.04	2.11
หุ้นสามัญ	256,492,835.00	98.07
ประเภทรายการค้างรับค้างจ่ายหรือหนี้สินอื่น ๆ	(479,259.29)	(0.18)
<b>มูลค่าทรัพย์สินสุทธิ</b>	<b>261,532,089.75</b>	<b>100.00</b>

รายละเอียดการลงทุนในหลักทรัพย์  
มูลค่า ณ วันที่ 31 พฤษภาคม 2564

รายละเอียด	อัตราส่วน (%)	จำนวนเงินต้น หรือ จำนวนหุ้น/หน่วย	มูลค่ายุติธรรม (บาท)
<b>เงินฝากธนาคาร</b>			
ธนาคารกสิกรไทย จำกัด (มหาชน)	2.11	5,507,391.79	5,518,514.04
<b>รวมเงินฝากธนาคาร</b>	<b>2.11</b>		<b>5,518,514.04</b>
<b>หุ้นสามัญ</b>			
หมวดธุรกิจกระดาษและวัสดุการพิมพ์			
บริษัท ยูไนเต็ด เปเปอร์ จำกัด (มหาชน)	0.96	111,400.00	2,517,640.00
หมวดธุรกิจขนส่งและโลจิสติกส์			
บริษัท เจดับเบิลยูดี อินโฟโลจิสติกส์ จำกัด (มหาชน)	3.02	560,900.00	7,908,690.00
บริษัท ท่าอากาศยานไทย จำกัด (มหาชน)	2.50	103,800.00	6,539,400.00
บริษัท ไทโรเซนไทย เอเยนซีส์ จำกัด (มหาชน)	3.97	593,400.00	10,384,500.00
บริษัท พีรีเซียส ชิปปิ้ง จำกัด (มหาชน)	9.01	1,309,400.00	23,569,200.00
บริษัท อาร์ ซี แอล จำกัด (มหาชน)	2.23	107,600.00	5,837,300.00
หมวดธุรกิจเงินทุนและหลักทรัพย์			
บริษัท เจ เอ็ม ที เน็ทเวอร์ค เซอร์วิส จำกัด (มหาชน)	2.51	147,500.00	6,563,750.00
บริษัท เมืองไทย แคปปิตอล จำกัด (มหาชน)	1.94	81,900.00	5,077,800.00
บริษัท คริสตัลดี พาวเวอร์ 1979 จำกัด (มหาชน)	1.92	66,700.00	5,019,175.00
หมวดธุรกิจชิ้นส่วนอิเล็กทรอนิกส์			
บริษัท เค ซี อี อีเล็กทรอนิกส์ จำกัด (มหาชน)	5.85	216,400.00	15,310,300.00
บริษัท ฮานา ไมโครอิเล็กทรอนิกส์ จำกัด (มหาชน)	5.42	235,300.00	14,176,825.00
หมวดธุรกิจเทคโนโลยีสารสนเทศและการสื่อสาร			
บริษัท เจ มาร์ท จำกัด (มหาชน)	1.95	128,100.00	5,091,975.00
บริษัท เอสไอเอส ดิสทริบิวชั่น (ประเทศไทย) จำกัด (มหาชน)	0.95	76,100.00	2,473,250.00

รายละเอียดการลงทุนในหลักทรัพย์ (ต่อ)  
มูลค่า ณ วันที่ 31 พฤษภาคม 2564

รายละเอียด	อัตราส่วน (%)	จำนวนเงินต้น หรือ จำนวนหุ้น/หน่วย	มูลค่ายุติธรรม (บาท)
<b>หมวดธุรกิจธนาคาร</b>			
ธนาคารกรุงไทย จำกัด (มหาชน)	1.73	38,100.00	4,533,900.00
ธนาคารไทยพาณิชย์ จำกัด (มหาชน)	0.97	24,800.00	2,542,000.00
<b>หมวดธุรกิจธุรกิจการเงิน</b>			
บริษัท ชโย กรุ๊ป จำกัด (มหาชน)	2.34	352,100.00	6,126,540.00
<b>หมวดธุรกิจประกันภัยและประกันชีวิต</b>			
บริษัท กรุงเทพประกันชีวิต จำกัด (มหาชน)	1.92	159,400.00	5,021,100.00
<b>หมวดธุรกิจปิโตรเคมีและเคมีภัณฑ์</b>			
บริษัท พีทีที โกลบอล เคมิคอล จำกัด (มหาชน)	1.29	53,300.00	3,371,225.00
บริษัท อินโดรามา เวนเจอร์ส จำกัด (มหาชน)	2.35	134,400.00	6,148,800.00
<b>หมวดธุรกิจพลังงานและสาธารณูปโภค</b>			
บริษัท โกลบอล เพาเวอร์ ซินเนอร์ยี จำกัด (มหาชน)	2.63	94,300.00	6,883,900.00
บริษัท ซีเค พาวเวอร์ จำกัด (มหาชน)	1.90	903,200.00	4,967,600.00
บริษัท ไทยออยล์ จำกัด (มหาชน)	2.95	130,700.00	7,711,300.00
บริษัท บ้านปู เพาเวอร์ จำกัด (มหาชน)	1.94	265,800.00	5,076,780.00
บริษัท บี.กริม เพาเวอร์ จำกัด (มหาชน)	7.32	432,500.00	19,138,125.00
บริษัท สตาร์ ปิโตรเลียม รีไฟน์นิ่ง จำกัด (มหาชน)	1.02	273,400.00	2,665,650.00
บริษัท ไออาร์พีซี จำกัด (มหาชน)	1.90	1,229,500.00	4,967,180.00
<b>หมวดธุรกิจพัฒนาอสังหาริมทรัพย์</b>			
บริษัท เซ็นทรัลพัฒนา จำกัด (มหาชน)	1.99	102,300.00	5,191,725.00
<b>หมวดธุรกิจพาณิชย์</b>			
บริษัท ซีพี ออลล์ จำกัด (มหาชน)	3.64	156,700.00	9,519,525.00
บริษัท เมก้า ไลฟ์ไชนเอนซ์ จำกัด (มหาชน)	2.02	145,800.00	5,285,250.00
บริษัท อาร์เอส จำกัด (มหาชน)	0.00	39,920.00	0.00
<b>หมวดธุรกิจวัสดุก่อสร้าง</b>			
บริษัท ทีโอเอ เพ้นท์ (ประเทศไทย) จำกัด (มหาชน)	1.99	138,800.00	5,205,000.00
บริษัท ปูนซิเมนต์ไทย จำกัด (มหาชน)	0.97	5,800.00	2,540,400.00
<b>หมวดธุรกิจสื่อและสิ่งพิมพ์</b>			
บริษัท บีอีซี เวิลด์ จำกัด (มหาชน)	4.10	857,700.00	10,721,250.00
บริษัท เมเจอร์ ซินีเพล็กซ์ กรุ๊ป จำกัด (มหาชน)	1.98	253,200.00	5,165,280.00
<b>หมวดธุรกิจอาหารและเครื่องดื่ม</b>			
บริษัท คาราบาวกรุ๊ป จำกัด (มหาชน)	8.89	175,400.00	23,240,500.00
<b>รวมหุ้นสามัญ</b>	<b>98.07</b>		<b>256,492,835.00</b>
<b>รวมเงินลงทุน</b>	<b>100.18</b>		<b>262,011,349.04</b>
<b>รายการค้างจ่ายหรือหนี้สินอื่น ๆ</b>	<b>-0.18</b>		<b>-479,259.29</b>
<b>มูลค่าทรัพย์สินสุทธิ</b>	<b>100.00</b>		<b>261,532,089.75</b>

รายละเอียดตัวตราสารและอันดับความน่าเชื่อถือ ของตราสารแห่งนี้ เงินฝาก หรือตราสารกึ่งหนี้กึ่งทุน  
มูลค่า ณ วันที่ 31 พฤษภาคม 2564

ประเภท	ผู้ออก	อันดับ ความน่าเชื่อถือ	มูลค่าตาม ราคาตลาด
เงินฝากธนาคาร	ธนาคารกรุงไทย จำกัด (มหาชน)	AA+(FITCH)	5,518,514.04

**สถาบันการจัดอันดับความน่าเชื่อถือ TRIS Rating**

คำอธิบายการจัดอันดับเครดิตตราสารหนี้ระยะกลางและยาวมีอายุตั้งแต่ 1 ปีขึ้นไป

- AAA อันดับเครดิตสูงสุด มีความเสี่ยงต่ำที่สุด ผู้ออกตราสารหนี้มีความสามารถในการชำระดอกเบี้ยและคืนเงินต้นในเกณฑ์สูงสุด และได้รับผลกระทบน้อยมากจากการเปลี่ยนแปลงทางธุรกิจ เศรษฐกิจ และสิ่งแวดล้อมอื่น ๆ
- AA มีความเสี่ยงต่ำมาก ผู้ออกตราสารหนี้มีความสามารถในการชำระดอกเบี้ยและคืนเงินต้นในเกณฑ์สูงมาก แต่อาจได้รับผลกระทบจากการเปลี่ยนแปลงทางธุรกิจ เศรษฐกิจ และสิ่งแวดล้อมอื่น ๆ มากกว่าอันดับเครดิตที่อยู่ในระดับ AAA
- A มีความเสี่ยงในระดับต่ำ ผู้ออกตราสารหนี้มีความสามารถในการชำระดอกเบี้ยและคืนเงินต้นในเกณฑ์สูง แต่อาจได้รับผลกระทบจากการเปลี่ยนแปลงทางธุรกิจ เศรษฐกิจ และสิ่งแวดล้อมอื่น ๆ มากกว่าอันดับเครดิตที่อยู่ในระดับสูงกว่า
- BBB มีความเสี่ยงในระดับปานกลาง ผู้ออกตราสารหนี้มีความสามารถในการชำระดอกเบี้ยและคืนเงินต้นในเกณฑ์ที่เพียงพอ แต่มีความอ่อนไหวต่อการเปลี่ยนแปลงทางธุรกิจ เศรษฐกิจ และสิ่งแวดล้อมอื่น ๆ มากกว่า และอาจมีความสามารถในการชำระหนี้ที่อ่อนแอลงเมื่อเทียบกับอันดับเครดิตที่อยู่ในระดับสูงกว่า
- BB มีความเสี่ยงในระดับสูง ผู้ออกตราสารหนี้มีความสามารถในการชำระดอกเบี้ยและคืนเงินต้นในเกณฑ์ต่ำกว่าระดับปานกลาง และจะได้รับผลกระทบจากการเปลี่ยนแปลงทางธุรกิจ เศรษฐกิจ และสิ่งแวดล้อมอื่น ๆ ค่อนข้างชัดเจน ซึ่งอาจส่งให้ความสามารถในการชำระหนี้อยู่ในเกณฑ์ที่ไม่เพียงพอ
- B มีความเสี่ยงในระดับสูงมาก ผู้ออกตราสารหนี้มีความสามารถในการชำระดอกเบี้ยและคืนเงินต้นในเกณฑ์ต่ำ และอาจจะหมดความสามารถหรือความตั้งใจในการชำระหนี้ได้ตามการเปลี่ยนแปลงของสถานการณ์ทางธุรกิจ เศรษฐกิจ และสิ่งแวดล้อมอื่น ๆ
- C มีความเสี่ยงในการผิดนัดชำระหนี้สูงที่สุด ผู้ออกตราสารหนี้ไม่มีความสามารถในการชำระดอกเบี้ยและคืนเงินต้นตามกำหนดอย่างชัดเจน โดยต้องอาศัยเงื่อนไขที่เอื้ออำนวยทางธุรกิจ เศรษฐกิจ และสิ่งแวดล้อมอื่น ๆ อย่างมากจึงจะมีความสามารถในการชำระหนี้ได้
- D เป็นระดับที่อยู่ในสภาวะผิดนัดชำระหนี้ โดยผู้ออกตราสารหนี้ไม่สามารถชำระดอกเบี้ยและคืนเงินต้นได้ตามกำหนด  
อันดับเครดิตจาก AA ถึง C อาจมีเครื่องหมายบวก (+) หรือลบ (-) ต่อท้ายเพื่อจำแนกความแตกต่างของคุณภาพของ  
อันดับเครดิตภายในระดับเดียวกัน

**คำอธิบายการจัดอันดับเครดิตตราสารหนี้ระยะสั้นที่มีอายุต่ำกว่า 1 ปี**

- T1 ผู้ออกตราสารหนี้มีสถานะทั้งทางด้านการตลาดและการเงินที่แข็งแกร่งในระดับดีมาก และนักลงทุนจะได้รับความคุ้มครองจากการผิดนัดชำระหนี้ที่ต่ำกว่าอันดับเครดิตในระดับอื่น ผู้ออกตราสารหนี้ที่ได้รับอันดับเครดิตในระดับดังกล่าว ซึ่งมีเครื่องหมาย “+” ด้วยจะได้รับความคุ้มครองด้านการผิดนัดชำระหนี้ที่สูงยิ่งขึ้น
- T2 ผู้ออกตราสารหนี้มีสถานะทั้งทางด้านการตลาดและการเงินที่แข็งแกร่งในระดับดี และมีความสามารถในการชำระหนี้ระยะสั้นในระดับที่น่าพอใจ
- T3 ผู้ออกตราสารหนี้มีความสามารถในการชำระหนี้ระยะสั้นในระดับที่ยอมรับได้
- T4 ผู้ออกตราสารหนี้มีความสามารถในการชำระหนี้ระยะสั้นที่ค่อนข้างอ่อนแอ

อันดับเครดิตทุกประเภทที่จัดโดย TRIS Rating เป็นอันดับเครดิตตราสารหนี้ในตระกูลเงินบาท ซึ่งสะท้อนความสามารถในการชำระหนี้ของผู้ออกตราสารโดยไม่รวมความเสี่ยงในการเปลี่ยนแปลงการชำระหนี้จากสกุลเงินบาทเป็นสกุลเงินตราต่างประเทศ

นอกจากนี้ TRIS Rating ยังกำหนด “แนวโน้มอันดับเครดิต” (Rating Outlook) เพื่อสะท้อนความเป็นไปได้ของการเปลี่ยนแปลงอันดับเครดิตของผู้ออกตราสารในระยะปานกลางหรือระยะยาว โดย TRIS Rating จะพิจารณาถึงโอกาสที่จะเกิดการเปลี่ยนแปลงของภาวะอุตสาหกรรมและสภาพแวดล้อมทางธุรกิจในอนาคตของผู้ออกตราสารที่อาจกระทบต่อความสามารถในการชำระหนี้ ทั้งนี้ แนวโน้มอันดับเครดิตที่ออกให้แก่หน่วยงานหนึ่งๆ จะเทียบเท่ากับความสามารถในการชำระหนี้ของหน่วยงานนั้นๆ แนวโน้มอันดับเครดิตแบ่งออกเป็น 4 ระดับ ได้แก่

- Positive หมายถึง อันดับเครดิตอาจปรับขึ้น
- Stable หมายถึง อันดับเครดิตอาจไม่เปลี่ยนแปลง
- Negative หมายถึง อันดับเครดิตอาจปรับลดลง
- Developing หมายถึง อันดับเครดิตอาจปรับขึ้น ปรับลดลง หรือไม่เปลี่ยนแปลง

**สถาบันการจัดอันดับความน่าเชื่อถือ Fitch Rating**

**คำอธิบายการจัดอันดับความน่าเชื่อถือระยะยาว สำหรับประเทศไทย**

AAA(tha) แสดงถึงระดับความน่าเชื่อถือขั้นสูงสุดของอันดับความน่าเชื่อถือภายในประเทศไทย ซึ่งกำหนดโดย Fitch โดยอันดับความน่าเชื่อถือนี้จะมอบให้กับอันดับความน่าเชื่อถือที่มีความเสี่ยง “น้อยที่สุด” เมื่อเปรียบเทียบกับผู้ออกตราสารหรือตราสารอื่นในประเทศไทย และโดยปกติแล้วจะกำหนดให้แก่ตราสารทางการเงินที่ออกหรือค้ำประกันโดยรัฐบาล

- AA(th) แสดงถึงระดับความน่าเชื่อถือขั้นสูงมากเปรียบเทียบกับผู้ออกตราสารหรือตราสารอื่นในประเทศไทย โดยระดับความน่าเชื่อถือของตราสารทางการเงินขั้นนี้ต่างจากผู้ออกตราสารหรือตราสารอื่นที่ได้รับการจัดอันดับความน่าเชื่อถือขั้นสูงสุดของประเทศไทยเพียงเล็กน้อย
- BBB (tha) แสดงถึงระดับความน่าเชื่อถือขั้นปานกลางเมื่อเปรียบเทียบกับผู้ออกตราสารหรือตราสารอื่นในประเทศไทย อย่างไรก็ตามมีความเป็นไปได้มากกว่าการเปลี่ยนแปลงของสถานการณ์หรือสภาพทางเศรษฐกิจจะมีผลกระทบต่อความสามารถในการชำระหนี้ได้ตรงตามกำหนดเวลาของตราสารทางการเงินเหล่านี้มากกว่าตราสารหนี้อื่นที่ได้รับการจัดอันดับความน่าเชื่อถือในประเภทที่สูงกว่า
- BB (tha) แสดงถึงระดับความน่าเชื่อถือค่อนข้างต่ำเมื่อเปรียบเทียบกับผู้ออกตราสารหรือตราสารอื่นในประเทศไทย การชำระหนี้ตามเงื่อนไขของตราสารเหล่านี้ภายในประเทศนั้น ๆ มีความไม่แน่นอนในระดับหนึ่งและความสามารถในการชำระหนี้คืนตามกำหนดเวลาจะมีความไม่แน่นอนมากขึ้นตามการเปลี่ยนแปลงของเศรษฐกิจในทางลบ
- B (tha) แสดงถึงระดับความน่าเชื่อถือขั้นต่ำอย่างมีนัยสำคัญเมื่อเปรียบเทียบกับผู้ออกตราสารหรือตราสารอื่นในประเทศไทย การปฏิบัติตามเงื่อนไขของตราสารหนี้และข้อผูกพันทางการเงินยังคงเป็นไปได้ในปัจจุบัน แต่ความมั่นคงยังจำกัดอยู่ในระดับหนึ่งเท่านั้น และความสามารถในการชำระหนี้คืนตามกำหนดเวลาอย่างต่อเนื่องนั้นไม่แน่นอน ขึ้นอยู่กับสภาวะที่เอื้อต่อการดำเนินธุรกิจและสภาพทางเศรษฐกิจ
- CCC(th), CC(th), C(th) แสดงถึงระดับความน่าเชื่อถือขั้นต่ำมากเมื่อเปรียบเทียบกับผู้ออกตราสารหรือตราสารอื่นในประเทศไทย ความสามารถในการปฏิบัติตามข้อผูกพันทางการเงินขึ้นอยู่กับสภาวะที่เอื้อต่อการดำเนินธุรกิจและการพัฒนาทางเศรษฐกิจเพียงอย่างเดียว
- D(th) อันดับความน่าเชื่อถือเหล่านี้ จะถูกกำหนดให้สำหรับองค์กรหรือตราสารหนี้ซึ่งกำลังอยู่ในภาวะผิดนัดชำระหนี้ในปัจจุบัน

#### คำอธิบายการจัดอันดับความน่าเชื่อถือระยะสั้น สำหรับประเทศไทย

- F1 (tha) แสดงถึงระดับความสามารถขั้นสูงสุดในการชำระหนี้ตามเงื่อนไขของตราสารตรงตามกำหนดเมื่อเปรียบเทียบกับผู้ออกตราสารหรือตราสารอื่น ๆ ในประเทศไทย ภายใต้อันดับความน่าเชื่อถือนี้จะมอบให้สำหรับอันดับความน่าเชื่อถือที่มีความเสี่ยง “น้อยที่สุด” เมื่อเปรียบเทียบกับผู้ออกตราสารอื่นในประเทศเดียวกันและโดยปกติแล้วจะกำหนดให้กับตราสารทางการเงินที่ออกหรือค้ำประกันโดยรัฐบาล ในกรณีที่มีระดับความน่าเชื่อถือสูงเป็นพิเศษจะมีสัญลักษณ์ “+” แสดงไว้เพิ่มเติมจากอันดับความน่าเชื่อถือที่กำหนด
- F2 (tha) แสดงถึงระดับความสามารถในการชำระหนี้ตามเงื่อนไขทางการเงินของตราสารตามกำหนดเวลาในระดับที่น่าพอใจเมื่อเปรียบเทียบกับผู้ออกตราสารหรือตราสารอื่น ๆ ในประเทศไทย อย่างไรก็ตาม ระดับความน่าเชื่อถือดังกล่าวยังไม่อาจเทียบเท่ากับกรณีที่ได้รับการจัดอันดับความน่าเชื่อถือที่สูงกว่า
- F3 (tha) แสดงถึงระดับความสามารถในการชำระหนี้ตามเงื่อนไขทางการเงินของตราสารตามกำหนดเวลาในระดับปานกลางเมื่อเปรียบเทียบกับผู้ออกตราสารหรือตราสารอื่น ๆ ในประเทศไทย ความสามารถในการชำระหนี้ดังกล่าว

จะมีความไม่แน่นอนมากขึ้นไปตามความเปลี่ยนแปลงในทางลบในระยะสั้นมากกว่าตราสารที่ได้รับการจัดอันดับความน่าเชื่อถือที่สูงกว่า

- B (tha) แสดงถึงระดับความสามารถในการชำระหนี้ตามเงื่อนไขทางการเงินของตราสารตามกำหนดเวลาที่ไม่แน่นอนเมื่อเปรียบเทียบกับผู้ออกตราสารหรือตราสารอื่น ๆ ในประเทศไทย ความสามารถในการชำระหนี้ดังกล่าวจะไม่แน่นอนมากขึ้นตามการเปลี่ยนแปลงทางเศรษฐกิจและการเงินในทางลบระยะสั้น
- C (tha) แสดงถึงระดับความสามารถในการชำระหนี้ตามเงื่อนไขทางการเงินของตราสารตามกำหนดเวลาที่ไม่แน่นอนสูงเมื่อเปรียบเทียบกับผู้ออกตราสารหรือตราสารอื่น ๆ ในประเทศไทย ความสามารถในการปฏิบัติตามข้อผูกพันทางการเงินขึ้นอยู่กับสถานะที่เอื้อต่อการดำเนินธุรกิจและสภาพการณ์ทางเศรษฐกิจเท่านั้น
- D (tha) แสดงถึงการผิดนัดชำระหนี้ที่ได้เกิดขึ้นแล้วหรือกำลังจะเกิดขึ้น

#### หมายเหตุประกอบการจัดอันดับความน่าเชื่อถือในระยะยาว ในระยะสั้น สำหรับประเทศไทย

เครื่องบ่งชี้พิเศษสำหรับประเทศไทย “tha” จะถูกระบุไว้ต่อจากอันดับความน่าเชื่อถือทุกระดับ เพื่อแยกความแตกต่างจากการจัดอันดับความน่าเชื่อถือระดับสากล เครื่องหมาย “+” หรือ “-” อาจจะถูกระบุไว้เพิ่มเติมต่อจากอันดับความน่าเชื่อถือสำหรับประเทศหนึ่ง ๆ เพื่อแสดงถึงสถานะย่อยโดยเปรียบเทียบกับกันภายในอันดับความน่าเชื่อถือชั้นหลัก ทั้งนี้ จะไม่มีการระบุสัญลักษณ์ต่อท้ายดังกล่าว สำหรับอันดับความน่าเชื่อถือระดับ “AAA (tha)” หรืออันดับที่ต่ำกว่า “CCC (tha)”

สำหรับอันดับความน่าเชื่อถือในระยะยาวและจะไม่มีการระบุสัญลักษณ์ต่อท้ายดังกล่าวสำหรับอันดับความน่าเชื่อถือในระยะสั้น นอกเหนือจาก “F1 (tha)”

สัญญาณการปรับอันดับความน่าเชื่อถือ (Rating Watch) : สัญญาณการปรับอันดับความน่าเชื่อถือจะถูกใช้เพื่อแจ้งให้นักลงทุนทราบว่าความเป็นไปได้ที่จะมีการเปลี่ยนแปลงอันดับความน่าเชื่อถือและแจ้งแนวโน้มทิศทางการเปลี่ยนแปลงดังกล่าว สัญญาณดังกล่าวอาจระบุเป็น “สัญญาณบวก” ซึ่งบ่งชี้แนวโน้มในการปรับอันดับความน่าเชื่อถือให้สูงขึ้น “สัญญาณลบ” จะบ่งชี้แนวโน้มในการปรับอันดับความน่าเชื่อถือให้ต่ำลง หรือ “สัญญาณวิวัฒน์” ในกรณีที่อันดับความน่าเชื่อถืออาจได้รับการปรับขึ้น ปรับลง หรือคงที่ โดยปกติสัญญาณการปรับอันดับความน่าเชื่อถือมักจะถูกระบุไว้สำหรับช่วงระยะเวลา สั้น ๆ

รายงานสรุปเงินลงทุนในตราสารแห่งนี้ เงินฝาก หรือตราสารกึ่งหนี้กึ่งทุน  
มูลค่า ณ วันที่ 31 พฤษภาคม 2564

กลุ่มของตราสารการลงทุน	มูลค่าตามราคาตลาด	%NAV
(ก) ตราสารภาครัฐไทย/ตราสารภาครัฐต่างประเทศ	-	-
(ข) ตราสารที่ธนาคารที่มีกฎหมายเฉพาะจัดตั้งขึ้น ธนาคารพาณิชย์ หรือบริษัทเงินทุนเป็นผู้ออก/ส่งจ่าย/รับอวัล/ค้ำประกัน	5,518,514.04	2.11
(ค) ตราสารที่มีอันดับความน่าเชื่อถืออยู่ในอันดับที่สามารถลงทุนได้ (Investment grade)	-	-
(ง) ตราสารที่มีอันดับความน่าเชื่อถืออยู่ในอันดับต่ำกว่าอันดับที่สามารถลงทุนได้ (Non-Investment grade) หรือไม่มี Rating	-	-

สัดส่วนเงินลงทุนขั้นสูงต่อมูลค่าทรัพย์สินสุทธิของกองทุนสำหรับกลุ่มตราสารตาม (ง) เท่ากับ 0% NAV

รายชื่อหุ้นที่ลงทุน 10 อันดับแรก พร้อมสัดส่วนการลงทุน  
มูลค่า ณ วันที่ 31 พฤษภาคม 2564

ลำดับ	ชื่อหลักทรัพย์	ชื่อย่อ	ร้อยละของเงินลงทุน
1	บริษัท พีรเชียส ซัพปี้ จำกัด (มหาชน)	PSL	9.01
2	บริษัท คาราบาวกรุ๊ป จำกัด (มหาชน)	CBG	8.89
3	บริษัท บี.กริม เพาเวอร์ จำกัด (มหาชน)	BGRIM	7.32
4	บริษัท เคซีอี อีเลคโทรนิคส์ จำกัด (มหาชน)	KCE	5.85
5	บริษัท ฮานา ไมโครอิเล็กทรอนิกส์ จำกัด (มหาชน)	HANA	5.42
6	บริษัท บีอีซี เวิลด์ จำกัด (มหาชน)	BEC	4.10
7	บริษัท โทรคมนาคมไทย เอเยนซีซี จำกัด (มหาชน)	TTA	3.97
8	บริษัท ซี.พี.อลล์ จำกัด (มหาชน)	CPALL	3.64
9	บริษัท เจดับเบิลยูดี อินโฟโลจิสติกส์ จำกัด (มหาชน)	JWD	3.02
10	บริษัท ไทยออยล์ จำกัด (มหาชน)	TOP	2.95



รายงานการลงทุนที่ไม่เป็นไปตามนโยบายการลงทุน  
รอบปีบัญชีระหว่างวันที่ 1 มิถุนายน 2563 ถึงวันที่ 31 พฤษภาคม 2564

วันที่	รายละเอียด	การดำเนินการแก้ไข
	<b>การลงทุนเป็นไปตามนโยบายการลงทุน</b>	

การใช้สิทธิออกเสียงในที่ประชุมผู้ถือหุ้น

ผู้ลงทุนสามารถตรวจสอบแนวทางในการใช้สิทธิออกเสียงและการดำเนินการใช้สิทธิออกเสียงได้ที่ website ของบริษัทจัดการ [www.lhfund.co.th](http://www.lhfund.co.th)

รายงานรายชื่อของบุคคลที่เกี่ยวข้อง ที่มีการทำธุรกรรมกับกองทุนรวม

กองทุนเปิด แอล เอช โกรท มีการทำธุรกรรมกับบุคคลที่เกี่ยวข้องในรอบระยะเวลาตั้งแต่วันที่ 1 มิถุนายน 2563 ถึงวันที่ 31 พฤษภาคม 2564 ตามรายชื่อ ดังนี้

- บริษัทแลนด์ แอนด์ เฮ้าส์ จำกัด (มหาชน)
- บริษัทหลักทรัพย์ แลนด์ แอนด์ เฮ้าส์ จำกัด (มหาชน)

หมายเหตุ : ผู้ลงทุนสามารถตรวจสอบการทำธุรกรรมกับบุคคลที่เกี่ยวข้องกับกองทุนรวม ได้ที่บริษัทจัดการโดยตรง หรือที่ website ของบริษัทหลักทรัพย์จัดการกองทุน แลนด์ แอนด์ เฮ้าส์ จำกัด [www.lhfund.co.th](http://www.lhfund.co.th) และสำนักงานคณะกรรมการ ก.ล.ต. [www.sec.or.th](http://www.sec.or.th)

การรับผลประโยชน์ตอบแทนเนื่องจากการใช้บริการบุคคลอื่น ๆ (Soft Commission)

บริษัทที่ให้ผลประโยชน์	บทวิเคราะห์และข้อมูลข่าวสาร	จัดเยี่ยมชมบริษัท	สัมมนา	เหตุผลในการรับผลประโยชน์
บริษัทหลักทรัพย์ เอเชีย พลัส จำกัด (มหาชน)	✓		✓	เพื่อประโยชน์ในการลงทุนของกองทุน
บริษัทหลักทรัพย์ ทรินิตี้ จำกัด	✓		✓	เพื่อประโยชน์ในการลงทุนของกองทุน
บริษัทหลักทรัพย์ ฟินันเซีย ไซรัส จำกัด (มหาชน)	✓	✓	✓	เพื่อประโยชน์ในการลงทุนของกองทุน
บริษัทหลักทรัพย์ ยูโอบี เคย์เฮียน (ประเทศไทย) จำกัด (มหาชน)	✓			เพื่อประโยชน์ในการลงทุนของกองทุน
บริษัท หลักทรัพย์ เคจีไอ (ประเทศไทย) จำกัด (มหาชน)	✓	✓	✓	เพื่อประโยชน์ในการลงทุนของกองทุน
บริษัทหลักทรัพย์ ทิสโก้ จำกัด (มหาชน)	✓	✓	✓	เพื่อประโยชน์ในการลงทุนของกองทุน
บริษัทหลักทรัพย์ ภัทร จำกัด (มหาชน)	✓	✓	✓	เพื่อประโยชน์ในการลงทุนของกองทุน
บริษัทหลักทรัพย์ เมย์แบงก์ กิมเอ็ง (ประเทศไทย) จำกัด (มหาชน)	✓			เพื่อประโยชน์ในการลงทุนของกองทุน
บริษัทหลักทรัพย์ ซีไอเอ็มบี (ประเทศไทย) จำกัด	✓		✓	เพื่อประโยชน์ในการลงทุนของกองทุน
บริษัทหลักทรัพย์ เอเชีย เวลท์ จำกัด	✓			เพื่อประโยชน์ในการลงทุนของกองทุน
บริษัทหลักทรัพย์ บัวหลวง จำกัด (มหาชน)	✓	✓	✓	เพื่อประโยชน์ในการลงทุนของกองทุน
บริษัทหลักทรัพย์ ไทยพาณิชย์ จำกัด	✓	✓	✓	เพื่อประโยชน์ในการลงทุนของกองทุน
บริษัทหลักทรัพย์ แลนด์ แอนด์ เฮ้าส์ จำกัด (มหาชน)	✓			เพื่อประโยชน์ในการลงทุนของกองทุน
บริษัทหลักทรัพย์ กรุงศรี จำกัด (มหาชน)	✓	✓	✓	เพื่อประโยชน์ในการลงทุนของกองทุน
บริษัทหลักทรัพย์ เครดิต สวิส (ประเทศไทย) จำกัด	✓	✓	✓	เพื่อประโยชน์ในการลงทุนของกองทุน
บริษัทหลักทรัพย์ ดีบีเอส วิคเคอร์ส (ประเทศไทย) จำกัด	✓	✓	✓	เพื่อประโยชน์ในการลงทุนของกองทุน
บริษัทหลักทรัพย์อาร์เอชบี (ประเทศไทย) จำกัด (มหาชน)	✓			เพื่อประโยชน์ในการลงทุนของกองทุน
บริษัทหลักทรัพย์พัฒนาสิน จำกัด (มหาชน)	✓	✓	✓	เพื่อประโยชน์ในการลงทุนของกองทุน
บริษัทหลักทรัพย์กสิกรไทย จำกัด (มหาชน)	✓	✓	✓	เพื่อประโยชน์ในการลงทุนของกองทุน
บริษัทหลักทรัพย์ธนาชาติ จำกัด (มหาชน)	✓	✓	✓	เพื่อประโยชน์ในการลงทุนของกองทุน
บริษัทหลักทรัพย์ ซี แอล เอส เอ (ประเทศไทย) จำกัด	✓			เพื่อประโยชน์ในการลงทุนของกองทุน
บริษัทหลักทรัพย์ เคทีบี (ประเทศไทย) จำกัด (มหาชน)	✓	✓	✓	เพื่อประโยชน์ในการลงทุนของกองทุน

ค่านายหน้าซื้อขายหลักทรัพย์  
ตั้งแต่วันที่ 1 มิถุนายน 2563 ถึงวันที่ 31 พฤษภาคม 2564

ลำดับ	ชื่อบริษัทนายหน้า	ค่านายหน้า (บาท)	อัตราส่วน (%)
1	บริษัทหลักทรัพย์ บัวหลวง จำกัด (มหาชน)	764,974.53	16.75
2	บริษัทหลักทรัพย์ ซีจีเอส-ซีไอเอ็มบี (ประเทศไทย) จำกัด	82,625.65	1.81
3	บริษัทหลักทรัพย์ โนมูระ พัฒนสิน จำกัด (มหาชน)	48,305.65	1.06
4	บริษัทหลักทรัพย์ เครดิต สวิส (ประเทศไทย) จำกัด	260,921.66	5.71
5	บริษัทหลักทรัพย์ ดีบีเอส วิกเคอร์ส (ประเทศไทย) จำกัด	124,315.19	2.72
6	บริษัทหลักทรัพย์ ฟินันเซีย ไซรัส จำกัด (มหาชน)	611,503.41	13.39
7	บริษัท หลักทรัพย์ เคจีไอ (ประเทศไทย) จำกัด (มหาชน)	165,824.30	3.63
8	บริษัทหลักทรัพย์ เกียรตินาคินภัทร จำกัด (มหาชน)	756,293.42	16.56
9	บริษัทหลักทรัพย์ กสิกรไทย จำกัด (มหาชน)	754,666.44	16.52
10	บริษัทหลักทรัพย์ เคทีบี (ประเทศไทย) จำกัด (มหาชน)	425,320.48	9.31
11	บริษัทหลักทรัพย์ แลนด์ แอนด์ เฮาส์ จำกัด (มหาชน)	125,539.00	2.75
12	บริษัทหลักทรัพย์ ไทยพาณิชย์ จำกัด	135,769.05	2.97
13	บริษัทหลักทรัพย์ ทิสโก้ จำกัด	271,937.51	5.95
14	บริษัทหลักทรัพย์ ทรินิตี้ จำกัด	39,356.74	0.87
	รวม	4,567,353.03	100.00

หมายเหตุ : \*รวมภาษีมูลค่าเพิ่ม

อัตราส่วนหมุนเวียนการลงทุนของกองทุน (Portfolio Turnover Ratio: PTR)

มูลค่า ณ วันที่ 31 พฤษภาคม 2564

ชื่อกองทุน	PTR
กองทุนเปิด แอล เอช โกรท	5.6369

ข้อมูลการถือหน่วยลงทุนเกิน 1 ใน 3  
ณ วันที่ 31 พฤษภาคม 2564

ชื่อกองทุน	ผู้ถือหุ้น	สัดส่วน(ร้อยละ)
กองทุนเปิด แอล เอช โกรท (LHGROWTH)	กลุ่มบุคคลใดบุคคลหนึ่ง	39.0797

ค่าใช้จ่ายที่เรียกเก็บจากกองทุนรวม  
สำหรับรอบระยะเวลาตั้งแต่วันที่ 1 มิถุนายน 2563 ถึงวันที่ 31 พฤษภาคม 2564

ค่าใช้จ่ายที่เรียกเก็บจากกองทุน* Fund's Direct Expenses	จำนวนเงิน (หน่วย : พันบาท)	ร้อยละของมูลค่าทรัพย์สินสุทธิ	
		เรียกเก็บจริง	ตามโครงการ*
ค่าธรรมเนียมการจัดการ (Management Fee)	2,850.54	1.391	ไม่เกินร้อยละ 2.68
ค่าธรรมเนียมผู้ดูแลผลประโยชน์ (Trustee Fee)	68.41	0.033	ไม่เกินร้อยละ 0.11
ค่าธรรมเนียมนายทะเบียน (Registrar Fee)**	228.50	0.111	ไม่เกินร้อยละ 0.94, 0.81
ค่าสอบบัญชี (Audit Fee)	60.00	0.029	ตามที่จ่ายจริง
ค่าที่ปรึกษาการลงทุน (Advisory Fee)	ไม่มี	ไม่มี	ไม่มี
ค่าจัดตั้งและจดทะเบียนกองทุน (Setup and Registered Fund)	0.00	0.000	ตามที่จ่ายจริง
ค่าใช้จ่ายอื่นๆ ในการดำเนินโครงการ (Others Operating Expense)	80.04	0.039	ตามที่จ่ายจริง
รวมค่าใช้จ่ายทั้งหมด***	3,287.49	1.603	
ค่าใช้จ่ายในการซื้อขายหลักทรัพย์	4,567.35	2.228	ตามที่จ่ายจริง

หมายเหตุ

\* ค่าธรรมเนียมและค่าใช้จ่ายต่าง ๆ รวมภาษีมูลค่าเพิ่ม ภาษีธุรกิจเฉพาะ หรือภาษีอื่นใดในทำนองเดียวกัน(ถ้ามี)

\*\* ค่าธรรมเนียมนายทะเบียนหน่วยลงทุนชนิดขายคืนหน่วยลงทุนอัตโนมัติและชนิดจ่ายเงินปันผลไม่เกินร้อยละ 0.94 ชนิดสะสมมูลค่า ไม่เกินร้อยละ 0.81

\*\*\* ไม่รวมค่านายหน้าซื้อขายหลักทรัพย์ และค่าธรรมเนียมต่างๆ ที่เกิดขึ้นจากการซื้อขายหลักทรัพย์

กองทุนเปิด แอล เอช โกรท  
รายงานของผู้สอบบัญชีรับอนุญาต และงบการเงิน  
สำหรับปีสิ้นสุดวันที่ 31 พฤษภาคม 2564

## รายงานของผู้สอบบัญชีรับอนุญาต

เสนอต่อ ผู้ถือหุ้นหน่วยลงทุนของกองทุนเปิด แอล เอช โกรท

### ความเห็น

ข้าพเจ้าได้ตรวจสอบงบการเงินของกองทุนเปิด แอล เอช โกรท ซึ่งประกอบด้วยงบแสดงฐานะการเงินและงบประกอบรายละเอียดเงินลงทุน ณ วันที่ 31 พฤษภาคม 2564 งบกำไรขาดทุนเบ็ดเสร็จ งบแสดงการเปลี่ยนแปลงสินทรัพย์สุทธิ สำหรับปีสิ้นสุดวันเดียวกันและหมายเหตุประกอบงบการเงิน รวมถึงหมายเหตุสรุปนโยบายการบัญชีที่สำคัญ

ข้าพเจ้าเห็นว่า งบการเงินข้างต้นนี้แสดงฐานะการเงินและรายละเอียดเงินลงทุนของกองทุนเปิด แอล เอช โกรท ณ วันที่ 31 พฤษภาคม 2564 ผลการดำเนินงาน การเปลี่ยนแปลงสินทรัพย์สุทธิ สำหรับปีสิ้นสุดวันเดียวกัน โดยถูกต้องตามที่ควรในสาระสำคัญตามแนวปฏิบัติทางบัญชีสำหรับกองทุนรวมและกองทุนสำรองเลี้ยงชีพ ที่สมาคมบริษัทจัดการลงทุนกำหนดโดยได้รับความเห็นชอบจากสำนักงานคณะกรรมการกำกับหลักทรัพย์และตลาดหลักทรัพย์

### เกณฑ์ในการแสดงความเห็น

ข้าพเจ้าได้ปฏิบัติตามตรวจสอบตามมาตรฐานการสอบบัญชี ความรับผิดชอบของข้าพเจ้าได้กล่าวไว้ในวรรคความรับผิดชอบของผู้สอบบัญชีต่อการตรวจสอบงบการเงินในรายงานของข้าพเจ้า ข้าพเจ้ามีความเป็นอิสระจากกองทุนตามข้อกำหนดจรรยาบรรณของผู้ประกอบวิชาชีพบัญชีที่กำหนดโดยสภาวิชาชีพบัญชีในส่วนที่เกี่ยวข้องกับการตรวจสอบงบการเงิน และข้าพเจ้าได้ปฏิบัติตามความรับผิดชอบด้านจรรยาบรรณอื่นๆ ซึ่งเป็นไปตามข้อกำหนดเหล่านี้ ข้าพเจ้าเชื่อว่าหลักฐานการสอบบัญชีที่ข้าพเจ้าได้รับเพียงพอและเหมาะสมเพื่อใช้เป็นเกณฑ์ในการแสดงความเห็นของข้าพเจ้า

### ข้อมูลอื่น

ผู้บริหารกองทุนฯ เป็นผู้รับผิดชอบต่อข้อมูลอื่น ข้อมูลอื่นประกอบด้วย ข้อมูลซึ่งรวมอยู่ในรายงานประจำปีของกองทุนฯ แต่ไม่รวมถึงงบการเงินและรายงานของผู้สอบบัญชีที่อยู่ในรายงานประจำปีนั้น ข้าพเจ้าคาดว่าข้าพเจ้าจะได้รับรายงานประจำปีภายหลังวันที่ในรายงานของผู้สอบบัญชีนี้

ความเห็นของข้าพเจ้าต่องบการเงินไม่ครอบคลุมถึงข้อมูลอื่นและข้าพเจ้าไม่ได้ให้ความเชื่อมั่นต่อข้อมูลอื่น

ความรับผิดชอบของข้าพเจ้าที่เกี่ยวข้องกับการตรวจสอบงบการเงินคือ การอ่านและพิจารณาว่าข้อมูลอื่นมีความขัดแย้งที่มีสาระสำคัญกับงบการเงินหรือกับความรู้ที่ได้รับจากการตรวจสอบของข้าพเจ้า หรือปรากฏว่าข้อมูลอื่นมีการแสดงข้อมูลที่ขัดต่อข้อเท็จจริงอันเป็นสาระสำคัญหรือไม่

เมื่อข้าพเจ้าได้อ่านรายงานประจำปีของกองทุนฯ และหากข้าพเจ้าสรุปได้ว่ามีการแสดงข้อมูลที่ขัดต่อข้อเท็จจริงอันเป็นสาระสำคัญ ข้าพเจ้าจะสื่อสารเรื่องดังกล่าวกับผู้บริหารกองทุนฯ เพื่อให้ผู้บริหารกองทุนฯ ดำเนินการแก้ไขข้อมูลที่แสดงขัดต่อข้อเท็จจริง

### **ความรับผิดชอบของผู้บริหารกองทุนฯ ต้องบการเงิน**

ผู้บริหารกองทุนฯ มีหน้าที่รับผิดชอบในการจัดทำและนำเสนองบการเงินเหล่านี้โดยถูกต้องตามที่ควรตามแนวปฏิบัติทางบัญชีสำหรับกองทุนรวมและกองทุนสำรองเลี้ยงชีพ ที่สมาคมบริษัทจัดการลงทุนกำหนดโดยได้รับความเห็นชอบจากสำนักงานคณะกรรมการกำกับหลักทรัพย์และตลาดหลักทรัพย์ และรับผิดชอบเกี่ยวกับการควบคุมภายในที่ผู้บริหารกองทุนฯ พิจารณาว่าจำเป็นเพื่อให้สามารถจัดทำงบการเงินที่ปราศจากการแสดงข้อมูลที่ขัดต่อข้อเท็จจริงอันเป็นสาระสำคัญไม่ว่าจะเกิดจากการทุจริตหรือข้อผิดพลาด

ในการจัดทำงบการเงิน ผู้บริหารกองทุนฯ รับผิดชอบในการประเมินความสามารถของกองทุนในการดำเนินงานต่อเนื่อง เปิดเผยเรื่องที่เกี่ยวข้องกับการดำเนินงานต่อเนื่อง (ตามความเหมาะสม) และการใช้เกณฑ์การบัญชีสำหรับการดำเนินงานต่อเนื่องวันแต่ผู้บริหารกองทุนฯ มีความตั้งใจที่จะเลิกกองทุนหรือหยุดดำเนินงานหรือไม่สามารถดำเนินงานต่อเนื่องต่อไปได้

ผู้บริหารกองทุนฯ มีหน้าที่ในการกำกับดูแลกระบวนการในการจัดทำรายงานทางการเงินของกองทุน

### **ความรับผิดชอบของผู้สอบบัญชีต่อการตรวจสอบงบการเงิน**

การตรวจสอบของข้าพเจ้ามีวัตถุประสงค์เพื่อให้ได้ความเชื่อมั่นอย่างสมเหตุสมผลว่างบการเงินโดยรวมปราศจากการแสดงข้อมูลที่ขัดต่อข้อเท็จจริงอันเป็นสาระสำคัญหรือไม่ ไม่ว่าจะเกิดจากการทุจริตหรือข้อผิดพลาด และเสนอรายงานของผู้สอบบัญชีซึ่งรวมความเห็นของข้าพเจ้าอยู่ด้วย ความเชื่อมั่นอย่างสมเหตุสมผลคือความเชื่อมั่นในระดับสูงแต่ไม่ได้เป็นการรับประกันว่าการปฏิบัติงานตรวจสอบตามมาตรฐานการสอบบัญชีจะสามารถตรวจพบข้อมูลที่ขัดต่อข้อเท็จจริงอันเป็นสาระสำคัญที่มีอยู่ได้เสมอไป ข้อมูลที่ขัดต่อข้อเท็จจริงอาจเกิดจากการทุจริตหรือข้อผิดพลาดและถือว่ามีสาระสำคัญเมื่อคาดการณ์อย่างสมเหตุสมผลว่ารายการที่ขัดต่อข้อเท็จจริงแต่ละรายการหรือทุกรายการรวมกันจะมีผลต่อการตัดสินใจทางเศรษฐกิจของผู้ใช้บการเงินจากการใช้บการเงินเหล่านี้

ในการตรวจสอบของข้าพเจ้าตามมาตรฐานการสอบบัญชี ข้าพเจ้าใช้ดุลยพินิจและการสังเกตและสงสัยเยี่ยงผู้ประกอบวิชาชีพตลอดการตรวจสอบ การปฏิบัติงานของข้าพเจ้ารวมถึง

- ระบุและประเมินความเสี่ยงจากการแสดงข้อมูลที่ขัดต่อข้อเท็จจริงอันเป็นสาระสำคัญในงบการเงินไม่ว่าจะเกิดจากการทุจริตหรือข้อผิดพลาด ออกแบบและปฏิบัติงานตามวิธีการตรวจสอบเพื่อตอบสนองต่อความเสี่ยงเหล่านั้น และได้หลักฐานการสอบบัญชีที่เพียงพอและเหมาะสมเพื่อเป็นเกณฑ์ในการแสดงความเห็นของข้าพเจ้า ความเสี่ยงที่ไม่พบข้อมูลที่ขัดต่อข้อเท็จจริงอันเป็นสาระสำคัญซึ่งเป็นผลมาจากการทุจริตจะสูงกว่าความเสี่ยงที่เกิดจากข้อผิดพลาด เนื่องจากการทุจริตอาจเกี่ยวกับการสมรู้ร่วมคิด การปลอมแปลงเอกสารหลักฐาน การตั้งใจละเว้นการแสดงผล การแสดงผลที่ไม่ตรงตามข้อเท็จจริงหรือการแทรกแซงการควบคุมภายใน
- ทำความเข้าใจในระบบการควบคุมภายในที่เกี่ยวข้องกับการตรวจสอบ เพื่อออกแบบวิธีการตรวจสอบที่เหมาะสมกับสถานการณ์ แต่ไม่ใช่เพื่อวัตถุประสงค์ในการแสดงความเห็นต่อความมีประสิทธิภาพของการควบคุมภายในของกองทุน

- ประเมินความเหมาะสมของนโยบายการบัญชีที่ผู้บริหารกองทุนฯ ใช้และความสมเหตุสมผลของประมาณการทางบัญชีและการเปิดเผยข้อมูลที่เกี่ยวข้องซึ่งจัดทำขึ้นโดยผู้บริหารกองทุนฯ
- สรุปเกี่ยวกับความเหมาะสมของการใช้เกณฑ์การบัญชีสำหรับการดำเนินงานต่อเนื่องของผู้บริหารกองทุนฯ และจากหลักฐานการสอบบัญชีที่ได้รับ สรุปว่ามีความไม่แน่นอนที่มีสาระสำคัญที่เกี่ยวกับเหตุการณ์หรือสถานการณ์ที่อาจเป็นเหตุให้เกิดข้อสงสัยอย่างมีนัยสำคัญต่อความสามารถของกองทุนในการดำเนินงานต่อเนื่องหรือไม่ ถ้าข้าพเจ้าได้ข้อสรุปว่ามีความไม่แน่นอนที่มีสาระสำคัญ ข้าพเจ้าต้องกล่าวไว้ในรายงานของผู้สอบบัญชีของข้าพเจ้าโดยให้ข้อสังเกตถึงการเปิดเผยข้อมูลในงบการเงินที่เกี่ยวข้อง หรือถ้าการเปิดเผยข้อมูลดังกล่าวไม่เพียงพอ ความเห็นของข้าพเจ้าจะเปลี่ยนแปลงไป ข้อสรุปของข้าพเจ้าขึ้นอยู่กับหลักฐานการสอบบัญชีที่ได้รับจนถึงวันที่ในรายงานของผู้สอบบัญชีของข้าพเจ้า อย่างไรก็ตาม เหตุการณ์หรือสถานการณ์ในอนาคตอาจเป็นเหตุให้กองทุนต้องหยุดการดำเนินงานต่อเนื่อง
- ประเมินการนำเสนอ โครงสร้างและเนื้อหาของงบการเงินโดยรวม รวมถึงการเปิดเผยข้อมูลว่างบการเงินแสดงรายการและเหตุการณ์ในรูปแบบที่ทำให้มีการนำเสนอข้อมูลโดยถูกต้องตามที่ควรหรือไม่

ข้าพเจ้าได้สื่อสารกับผู้บริหารกองทุนฯ ในเรื่องต่างๆ ที่สำคัญ ซึ่งรวมถึงขอบเขตและช่วงเวลาของการตรวจสอบตามที่ได้วางแผนไว้ ประเด็นที่มีนัยสำคัญที่พบจากการตรวจสอบรวมถึงข้อบกพร่องที่มีนัยสำคัญในระบบการควบคุมภายในหากข้าพเจ้าได้พบในระหว่างการตรวจสอบของข้าพเจ้า

ข้าพเจ้าได้ให้คำรับรองแก่ผู้บริหารกองทุนฯ ว่าข้าพเจ้าได้ปฏิบัติตามข้อกำหนดจรรยาบรรณที่เกี่ยวข้องกับความเป็นอิสระ และได้สื่อสารกับผู้บริหารกองทุนฯ เกี่ยวกับความสัมพันธ์ทั้งหมดตลอดจนเรื่องอื่นซึ่งข้าพเจ้าเชื่อว่ามีเหตุผลที่บุคคลภายนอกอาจพิจารณาว่ากระทบต่อความเป็นอิสระของข้าพเจ้าและมาตรการที่ข้าพเจ้าใช้เพื่อป้องกันไม่ให้ข้าพเจ้าขาดความเป็นอิสระ

จากเรื่องที่สื่อสารกับผู้บริหารกองทุนฯ ข้าพเจ้าได้พิจารณาเรื่องต่างๆ ที่มีนัยสำคัญมากที่สุดในการตรวจสอบงบการเงินในงวดปัจจุบันและกำหนดเป็นเรื่องสำคัญในการตรวจสอบ ข้าพเจ้าได้อธิบายเรื่องเหล่านี้ในรายงานของผู้สอบบัญชีเว้นแต่กฎหมายหรือข้อบังคับไม่ให้เปิดเผยต่อสาธารณะเกี่ยวกับเรื่องดังกล่าว หรือในสถานการณ์ที่ยากที่จะเกิดขึ้น ข้าพเจ้าพิจารณาว่าไม่ควรสื่อสารเรื่องดังกล่าวในรายงานของข้าพเจ้าเพราะการกระทำดังกล่าวสามารถคาดการณ์ได้อย่างสมเหตุสมผลว่าจะมีผลกระทบในทางลบมากกว่าผลประโยชน์ต่อส่วนได้เสียสาธารณะจากการสื่อสารดังกล่าว

ผู้สอบบัญชีที่รับผิดชอบงานสอบบัญชีและการนำเสนอรายงานฉบับนี้คือ นางขวัญใจ เกียรติกังวาฬไกล



นางขวัญใจ เกียรติกังวาฬไกล

ผู้สอบบัญชีรับอนุญาต เลขที่ 5875

บริษัท เอเอสวี แอนด์ แอสโซซิเอตส์ จำกัด

กรุงเทพมหานคร

25 สิงหาคม 2564



กองทุนเปิด แอล เอช โกรท  
งบแสดงฐานะการเงิน  
ณ วันที่ 31 พฤษภาคม 2564

หน่วย : บาท

	หมายเหตุ	2564	2563
<b>สินทรัพย์</b>			
เงินลงทุนแสดงด้วยมูลค่ายุติธรรม	4.2, 5	256,492,835.00	145,941,177.80
เงินฝากธนาคาร		5,507,391.79	10,263,924.14
ดอกเบี้ยและเงินปันผลค้างรับ		96,060.25	87,303.70
ลูกหนี้จากการขายเงินลงทุน		37,324,921.74	23,515,209.62
<b>รวมสินทรัพย์</b>		<b>299,421,208.78</b>	<b>179,807,615.26</b>
<b>หนี้สิน</b>			
เจ้าหนี้จากการซื้อเงินลงทุน		37,374,223.90	19,855,683.05
เจ้าหนี้จากการรับซื้อคืนหน่วยลงทุน		1,854.74	439.59
ค่าใช้จ่ายค้างจ่าย		417,037.88	251,500.35
หนี้สินอื่น		96,002.51	11,343.90
<b>รวมหนี้สิน</b>		<b>37,889,119.03</b>	<b>20,118,966.89</b>
<b>สินทรัพย์สุทธิ</b>		<b>261,532,089.75</b>	<b>159,688,648.37</b>
<b>สินทรัพย์สุทธิ : -</b>			
ทุนที่ได้รับจากผู้ถือหน่วยลงทุน		178,251,327.57	148,822,292.04
กำไร(ขาดทุน)สะสม			
บัญชีปรับสมดุล		40,574,725.14	26,633,643.66
กำไร(ขาดทุน)สะสมจากการดำเนินงาน		42,706,037.04	(15,767,287.33)
<b>สินทรัพย์สุทธิ</b>		<b>261,532,089.75</b>	<b>159,688,648.37</b>

(นางสาวนรี พุกษยาภย์)  
ผู้ช่วยกรรมการผู้จัดการสายการลงทุน

(นางนฤมล เส้นทอง)  
ผู้อำนวยการฝ่ายบัญชีกองทุน

หมายเหตุประกอบงบการเงินเป็นส่วนหนึ่งของงบการเงินนี้

กองทุนเปิด แอล เอช โกรท  
 งบประมาณรายละเอียดเงินลงทุน  
 ณ วันที่ 31 พฤษภาคม 2564

หน่วย : บาท

การแสดงรายละเอียดเงินลงทุนใช้การจัดกลุ่มตามประเภทของเงินลงทุน

ชื่อหลักทรัพย์	ชื่อย่อหลักทรัพย์	จำนวนหน่วย	มูลค่ายุติธรรม	ร้อยละของ มูลค่าเงินลงทุน	วันครบอายุ
<b>หลักทรัพย์จดทะเบียน</b>					
<b>เงินทุนและหลักทรัพย์</b>					
บริษัท เจ เอ็ม ที เนทเวอร์ค เซอร์วิสส์ จำกัด (มหาชน)	JMT	147,500.0000	6,563,750.00	2.56	
บริษัท เมืองไทย แคปปิตอล จำกัด (มหาชน)	MTC	81,900.0000	5,077,800.00	1.98	
บริษัท ศรีสวัสดิ์ คอร์ปอเรชั่น จำกัด (มหาชน)	SAWAD	66,700.0000	5,019,175.00	1.96	
<b>เทคโนโลยีสารสนเทศและการสื่อสาร</b>					
บริษัท เจ มาร์ท จำกัด (มหาชน)	JMART	128,100.0000	5,091,975.00	1.99	
บริษัท เอสไอเอส ดิสทริบิวชั่น (ประเทศไทย) จำกัด (มหาชน)	SIS	76,100.0000	2,473,250.00	0.96	
<b>กระดาษและวัสดุการพิมพ์</b>					
บริษัท ยูนิแม็ค เปเปอร์ จำกัด (มหาชน)	UTP	111,400.0000	2,517,640.00	0.98	
<b>ขนส่งและโลจิสติกส์</b>					
บริษัท ท่าอากาศยานไทย จำกัด (มหาชน)	AOT	103,800.0000	6,539,400.00	2.55	
บริษัท เจดับเบิลยูดี อินโฟโลจิสติกส์ จำกัด (มหาชน)	JWD	560,900.0000	7,908,690.00	3.08	
บริษัท พรีเมียม ชิปปิ้ง จำกัด (มหาชน)	PSL	1,309,400.0000	23,569,200.00	9.19	
บริษัท อาร์ ซี แอล จำกัด (มหาชน)	RCL	107,600.0000	5,837,300.00	2.28	
บริษัท โทริเซนไทย เอเยนตีสส์ จำกัด (มหาชน)	TTA	593,400.0000	10,384,500.00	4.05	
<b>ชิ้นส่วนอิเล็กทรอนิกส์</b>					
บริษัท ฮานา ไมโครอิเล็กทรอนิกส์ จำกัด (มหาชน)	HANA	235,300.0000	14,176,825.00	5.53	
บริษัท เคซีอี อิเล็กทรอนิกส์ จำกัด (มหาชน)	KCE	216,400.0000	15,310,300.00	5.97	
<b>ธนาคาร</b>					
ธนาคารกสิกรไทย จำกัด (มหาชน)	KBANK	38,100.0000	4,533,900.00	1.77	
ธนาคารไทยพาณิชย์ จำกัด (มหาชน)	SCB	24,800.0000	2,542,000.00	0.99	
<b>ธุรกิจการเกษตร</b>					
บริษัท ชโย กรุ๊ป จำกัด (มหาชน)	CHAYO	352,100.0000	6,126,540.00	2.39	
<b>ประกันภัยและประกันชีวิต</b>					
บริษัท กรุงเทพประกันชีวิต จำกัด (มหาชน)	BLA	159,400.0000	5,021,100.00	1.96	
<b>ปิโตรเคมีและเคมีภัณฑ์</b>					
บริษัท อินโดรามา เวนเจอร์ส จำกัด (มหาชน)	IVL	134,400.0000	6,148,800.00	2.40	
บริษัท พีทีที โกลบอล เคมิคอล จำกัด (มหาชน)	PTTGC	53,300.0000	3,371,225.00	1.31	
<b>พลังงานและสาธารณูปโภค</b>					
บริษัท บี.กริม เพาเวอร์ จำกัด (มหาชน)	BGRIM	432,500.0000	19,138,125.00	7.46	
บริษัท บ้านปู เพาเวอร์ จำกัด (มหาชน)	BPP	265,800.0000	5,076,780.00	1.98	
บริษัท ซีเค พาวเวอร์ จำกัด (มหาชน)	CKP	903,200.0000	4,967,600.00	1.94	
บริษัท โกลบอล เพาเวอร์ ซินเนอร์ยี จำกัด (มหาชน)	GPSC	94,300.0000	6,883,900.00	2.68	
บริษัท ไออาร์พีซี จำกัด (มหาชน)	IRPC	1,229,500.0000	4,967,180.00	1.94	
บริษัท สตาร์ ปิโตรเลียม รีไฟน์นิ่ง จำกัด (มหาชน)	SPRC	273,400.0000	2,665,650.00	1.04	
บริษัท ไทยออยล์ จำกัด (มหาชน)	TOP	130,700.0000	7,711,300.00	3.01	

หมายเหตุประกอบงบการเงินเป็นส่วนหนึ่งของงบการเงินนี้

กองทุนเปิด แอล เอช โกรท  
งบประกอบรายละเอียดเงินลงทุน (ต่อ)  
ณ วันที่ 31 พฤษภาคม 2564

หน่วย : บาท

การแสดงรายละเอียดเงินลงทุนใช้การจัดกลุ่มตามประเภทของเงินลงทุน

ชื่อหลักทรัพย์	ชื่อย่อหลักทรัพย์	จำนวนหน่วย	มูลค่ายุติธรรม	ร้อยละของ มูลค่าเงินลงทุน	วันครบอายุ
<b>พัฒนาอสังหาริมทรัพย์</b>					
บริษัท เซ็นทรัลพัฒนา จำกัด (มหาชน)	CPN	102,300.0000	5,191,725.00	2.02	
<b>พาณิชย์</b>					
บริษัท ซีพี ออลล์ จำกัด (มหาชน)	CPALL	156,700.0000	9,519,525.00	3.71	
บริษัท เมก้า โลฟี่ไซแอนซ์ จำกัด (มหาชน)	MEGA	145,800.0000	5,285,250.00	2.06	
<b>วัสดุก่อสร้าง</b>					
บริษัท ปูนซิเมนต์ไทย จำกัด (มหาชน)	SCC	5,800.0000	2,540,400.00	0.99	
บริษัท ทีโอเอ เพ้นท์ (ประเทศไทย) จำกัด (มหาชน)	TOA	138,800.0000	5,205,000.00	2.03	
<b>สื่อและสิ่งพิมพ์</b>					
บริษัท บีอีซี เวิลด์ จำกัด (มหาชน)	BEC	857,700.0000	10,721,250.00	4.17	
บริษัท เมเจอร์ ซินีเพล็กซ์ กรุ๊ป จำกัด (มหาชน)	MAJOR	253,200.0000	5,165,280.00	2.01	
<b>อาหารและเครื่องดื่ม</b>					
บริษัท คาราบาวกรุ๊ป จำกัด (มหาชน)	CBG	175,400.0000	23,240,500.00	9.06	
<b>รวมหลักทรัพย์จดทะเบียน</b>			<b>256,492,835.00</b>	<b>100.00</b>	
<b>ใบสำคัญแสดงสิทธิ</b>					
<b>พาณิชย์</b>					
บริษัท อาร์เอส จำกัด (มหาชน)	RS-W4	39,920.0000	-	-	26/4/2567
<b>รวมใบสำคัญแสดงสิทธิ</b>			<b>-</b>	<b>-</b>	
<b>รวมเงินลงทุน</b>			<b>256,492,835.00</b>	<b>100.00</b>	

หมายเหตุประกอบงบการเงินเป็นส่วนหนึ่งของงบการเงินนี้

กองทุนเปิด แอล เอช โกรท  
 งบประมาณรายละเอียดเงินลงทุน  
 ณ วันที่ 31 พฤษภาคม 2563

หน่วย : บาท

การแสดงรายละเอียดเงินลงทุนให้การจัดกลุ่มตามประเภทของเงินลงทุน

ชื่อหลักทรัพย์	ชื่อย่อหลักทรัพย์	จำนวนหน่วย	มูลค่ายุติธรรม	ร้อยละของ มูลค่าเงินลงทุน	วันครบอายุ
<b>หลักทรัพย์จดทะเบียน</b>					
<b>เงินทุนและหลักทรัพย์</b>					
บริษัทบริหารสินทรัพย์ กรุงเทพพาณิชย์ จำกัด (มหาชน)	BAM	136,100.0000	3,211,960.00	2.20	
บริษัท เจ เอ็ม ที เนทเวอร์ค เซอร์วิส จำกัด (มหาชน)	JMT	75,800.0000	1,538,740.00	1.05	
บริษัท บัตรกรุงไทย จำกัด (มหาชน)	KTC	42,100.0000	1,620,850.00	1.11	
บริษัท เมืองไทย แคปปิตอล จำกัด (มหาชน)	MTC	29,200.0000	1,627,900.00	1.12	
บริษัท ศรีสวัสดิ์ คอร์ปอเรชั่น จำกัด (มหาชน)	SAWAD	27,730.0000	1,580,610.00	1.08	
<b>เทคโนโลยีสารสนเทศและการสื่อสาร</b>					
บริษัท แอดวานซ์ อินโฟร์ เซอร์วิส จำกัด (มหาชน)	ADVANC	32,000.0000	6,160,000.00	4.22	
บริษัท อินทัช โฮลดิ้งส์ จำกัด (มหาชน)	INTUCH	26,200.0000	1,408,250.00	0.96	
<b>การแพทย์</b>					
บริษัท กรุงเทพดุสิตเวชการ จำกัด (มหาชน)	BDMS	186,100.0000	4,187,250.00	2.86	
บริษัท โรงพยาบาลจุฬารัตน์ จำกัด (มหาชน)	CHG	1,223,300.0000	3,156,114.00	2.16	
<b>การท่องเที่ยวและสินค้าการ</b>					
บริษัท ดี เอร์วอดัน กรุ๊ป จำกัด (มหาชน)	ERW	491,700.0000	1,632,444.00	1.12	
<b>ขนส่งและโลจิสติกส์</b>					
บริษัท ท่าอากาศยานไทย จำกัด (มหาชน)	AOT	155,900.0000	9,665,800.00	6.62	
บริษัท ทางด่วนและรถไฟฟ้ากรุงเทพ จำกัด (มหาชน)	BEM	237,500.0000	2,339,375.00	1.60	
บริษัท บีทีเอส กรุ๊ป โฮลดิ้งส์ จำกัด (มหาชน)	BTS	258,000.0000	3,121,800.00	2.14	
บริษัท พรีเมา มารีน่า จำกัด (มหาชน)	PRM	233,900.0000	1,567,130.00	1.07	
<b>ชิ้นส่วนอิเล็กทรอนิกส์</b>					
บริษัท เคซีอี อิเล็กทรอนิกส์ จำกัด (มหาชน)	KCE	82,800.0000	1,548,360.00	1.06	
<b>ธนาคาร</b>					
ธนาคารกรุงเทพ จำกัด (มหาชน)	BBL	31,200.0000	3,400,800.00	2.33	
ธนาคารกสิกรไทย จำกัด (มหาชน)	KBANK	26,700.0000	2,563,200.00	1.76	
ธนาคารไทยพาณิชย์ จำกัด (มหาชน)	SCB	37,300.0000	2,760,200.00	1.89	
บริษัท ทีเอสไอไฟแนนเชียลกรุ๊ป จำกัด (มหาชน)	TISCO	44,500.0000	3,337,500.00	2.29	
<b>ธุรกิจการเกษตร</b>					
บริษัท ศรีตรังแอโกรอินดัสทรี จำกัด (มหาชน)	STA	30,600.0000	810,900.00	0.56	
<b>บริการรับเหมาก่อสร้าง</b>					
บริษัท ช.การช่าง จำกัด (มหาชน)	CK	95,100.0000	1,578,660.00	1.08	
<b>ประกันภัยและประกันชีวิต</b>					
บริษัท ทีคิวเอ็ม คอร์ปอเรชั่น จำกัด (มหาชน)	TQM	31,200.0000	3,182,400.00	2.18	
<b>ปิโตรเคมีและเคมีภัณฑ์</b>					
บริษัท พีทีที โกลบอล เคมิคอล จำกัด (มหาชน)	PTTGC	36,300.0000	1,560,900.00	1.07	

หมายเหตุประกอบงบการเงินเป็นส่วนหนึ่งของงบการเงินนี้

กองทุนเปิด แอล เอช โกรท

งประกอบรายละเอียดเงินลงทุน (ต่อ)

ณ วันที่ 31 พฤษภาคม 2563

หน่วย : บาท

การแสดงรายละเอียดเงินลงทุนให้การจัดกลุ่มตามประเภทของเงินลงทุน

ชื่อหลักทรัพย์	ชื่อย่อหลักทรัพย์	จำนวนหน่วย	มูลค่ายุติธรรม	ร้อยละของ มูลค่าเงินลงทุน	วันครบอายุ
<b>พลังงานและสาธารณูปโภค</b>					
บริษัท บีซีพีจี จำกัด (มหาชน)	BCPG	94,500.0000	1,634,850.00	1.12	
บริษัท บี.กริม เพาเวอร์ จำกัด (มหาชน)	BGRIM	29,900.0000	1,577,225.00	1.08	
บริษัท พลังงานบริสุทธิ์ จำกัด (มหาชน)	EA	78,900.0000	3,077,100.00	2.11	
บริษัท ผลิตไฟฟ้า จำกัด (มหาชน)	EGCO	11,900.0000	3,284,400.00	2.25	
บริษัท โกลบอล เพาเวอร์ ซินเนอร์ยี จำกัด (มหาชน)	GPSC	30,900.0000	2,332,950.00	1.60	
บริษัท กัลฟ์ เอ็นเนอร์จี ดีเวลลอปเม้นท์ จำกัด (มหาชน)	GULF	114,500.0000	4,322,375.00	2.96	
บริษัท พีทีจี เอ็นเนอยี จำกัด (มหาชน)	PTG	54,300.0000	798,210.00	0.55	
บริษัท ปตท. จำกัด (มหาชน)	PTT	284,800.0000	10,110,400.00	6.93	
บริษัท ปตท. สำรวจและผลิตปิโตรเลียม จำกัด (มหาชน)	PTTEP	27,900.0000	2,343,600.00	1.61	
บริษัท ราช กรุ๊ป จำกัด (มหาชน)	RATCH	34,900.0000	2,443,000.00	1.67	
บริษัท ไทยออยล์ จำกัด (มหาชน)	TOP	35,500.0000	1,526,500.00	1.05	
<b>พัฒนาอสังหาริมทรัพย์</b>					
บริษัท อมตะ คอร์ปอเรชั่น จำกัด (มหาชน)	AMATA	106,400.0000	1,542,800.00	1.06	
บริษัท แอสเสท เวิร์ด คอร์ป จำกัด (มหาชน)	AWC	299,300.0000	1,418,682.00	0.97	
บริษัท เซ็นทรัลพัฒนา จำกัด (มหาชน)	CPN	61,000.0000	3,004,250.00	2.06	
<b>พาณิชย์</b>					
บริษัท เบอร์ลี่ ยุคเกอร์ จำกัด (มหาชน)	BJC	58,300.0000	2,477,750.00	1.70	
บริษัท คอมเซเว่น จำกัด (มหาชน)	COM7	66,000.0000	1,617,000.00	1.11	
บริษัท ซีพี ออลล์ จำกัด (มหาชน)	CPALL	113,800.0000	8,022,900.00	5.50	
บริษัท เซ็นทรัล รีเทล คอร์ปอเรชั่น จำกัด (มหาชน)	CRC	65,400.0000	2,517,900.00	1.72	
บริษัท สยามโกลบอลเฮ้าส์ จำกัด (มหาชน)	GLOBAL	52,500.0000	766,500.00	0.53	
บริษัท โฮม โปรดักส์ เซ็นเตอร์ จำกัด (มหาชน)	HMPRO	163,800.0000	2,424,240.00	1.66	
<b>วัสดุก่อสร้าง</b>					
บริษัท ปูนซิเมนต์ไทย จำกัด (มหาชน)	SCC	9,100.0000	3,121,300.00	2.14	
บริษัท ทิปปิกอสฟัลท์ จำกัด (มหาชน)	TASCO	72,100.0000	1,586,200.00	1.09	
บริษัท ทีโอเอ เพ้นท์ (ประเทศไทย) จำกัด (มหาชน)	TOA	22,200.0000	782,550.00	0.54	
<b>อาหารและเครื่องดื่ม</b>					
บริษัท คาราบาวกรุ๊ป จำกัด (มหาชน)	CBG	24,800.0000	2,405,600.00	1.65	
บริษัท เจริญโภคภัณฑ์อาหาร จำกัด (มหาชน)	CPF	157,600.0000	4,964,400.00	3.40	
บริษัท ไมเนอร์ อินเตอร์เนชั่นแนล จำกัด (มหาชน)	MINT	162,600.0000	3,024,360.00	2.07	
บริษัท โอสดสภา จำกัด (มหาชน)	OSP	74,900.0000	3,183,250.00	2.18	
บริษัท ไทยยูเนี่ยน กรุ๊ป จำกัด (มหาชน)	TU	320,300.0000	4,388,110.00	3.01	
บริษัท น้ำมันพืชไทย จำกัด (มหาชน)	TVO	61,100.0000	1,619,150.00	1.11	
รวมหลักทรัพย์จดทะเบียน			145,878,695.00	99.96	
<b>ใบสำคัญแสดงสิทธิ</b>					
<b>พัฒนาอสังหาริมทรัพย์</b>					
บริษัท ยู ซิตี้ จำกัด (มหาชน)	U-W4	6,248,280.0000	62,482.80	0.04	9/3/2566
รวมใบสำคัญแสดงสิทธิ			62,482.80	0.04	
<b>รวมเงินลงทุน</b>			<b>145,941,177.80</b>	<b>100.00</b>	

หมายเหตุประกอบงบการเงินเป็นส่วนหนึ่งของงบการเงินนี้

กองทุนเปิด แอล เอช โกรท  
งบกำไรขาดทุนเบ็ดเสร็จ  
สำหรับปีสิ้นสุดวันที่ 31 พฤษภาคม 2564

		หน่วย : บาท	
	หมายเหตุ	2564	2563
<b>รายได้</b>			
รายได้เงินปันผล		4,057,637.63	5,170,916.74
รายได้ดอกเบี้ย		24,922.14	115,194.83
<b>รวมรายได้</b>		<u>4,082,559.77</u>	<u>5,286,111.57</u>
<b>ค่าใช้จ่าย</b>			
ค่าธรรมเนียมการจัดการ	6, 7	2,850,542.69	2,272,402.36
ค่าธรรมเนียมผู้ดูแลผลประโยชน์	6	68,413.12	54,537.82
ค่าธรรมเนียมนายทะเบียน	6, 7	228,503.50	181,792.26
ค่าธรรมเนียมวิชาชีพ		60,000.00	60,000.00
ค่าใช้จ่ายในการดำเนินโครงการ		80,039.73	34,001.45
ค่าธรรมเนียมการซื้อขายหลักทรัพย์		4,567,353.03	1,906,051.65
<b>รวมค่าใช้จ่าย</b>		<u>7,854,852.07</u>	<u>4,508,785.54</u>
<b>รายได้(ขาดทุน)สุทธิ</b>		<u>(3,772,292.30)</u>	<u>777,326.03</u>
<b>รายการกำไร(ขาดทุน)สุทธิจากเงินลงทุน</b>			
รายการกำไร(ขาดทุน)สุทธิที่เกิดขึ้นจากเงินลงทุน		57,340,055.96	(31,806,383.15)
รายการกำไรสุทธิที่ยังไม่เกิดขึ้นจากเงินลงทุน		10,673,868.58	1,649,354.83
<b>รวมรายการกำไร(ขาดทุน)สุทธิจากเงินลงทุน</b>		<u>68,013,924.54</u>	<u>(30,157,028.32)</u>
<b>การเพิ่มขึ้น(ลดลง)ในสินทรัพย์สุทธิจากการดำเนินงานก่อนภาษีเงินได้</b>		64,241,632.24	(29,379,702.29)
หัก ภาษีเงินได้		(3,738.32)	(8,948.51)
<b>การเพิ่มขึ้น(ลดลง)ในสินทรัพย์สุทธิจากการดำเนินงานหลังหักภาษีเงินได้</b>		<u>64,237,893.92</u>	<u>(29,388,650.80)</u>

หมายเหตุประกอบงบการเงินเป็นส่วนหนึ่งของงบการเงินนี้

กองทุนเปิด แอล เอช โกรท

งบแสดงการเปลี่ยนแปลงสินทรัพย์สุทธิ

สำหรับปีสิ้นสุดวันที่ 31 พฤษภาคม 2564

	หมายเหตุ	2564	หน่วย : บาท 2563
<b>การเพิ่มขึ้น(ลดลง)สุทธิของสินทรัพย์สุทธิจาก</b>			
การดำเนินงาน		64,237,893.92	(29,388,650.80)
การแบ่งปันส่วนทุนให้ผู้ถือหน่วยลงทุน	9	(5,764,569.55)	=
การเพิ่มขึ้นของทุนที่ได้รับจากผู้ถือหน่วยลงทุนในระหว่างปี		83,326,973.37	51,998,967.05
การลดลงของทุนที่ได้รับจากผู้ถือหน่วยลงทุนในระหว่างปี		(39,956,856.36)	(27,950,761.53)
<b>การเพิ่มขึ้น(ลดลง)ของสินทรัพย์สุทธิในระหว่างปี</b>		<b>101,843,441.38</b>	<b>(5,340,445.28)</b>
สินทรัพย์สุทธิ ณ วันต้นปี		159,688,648.37	165,029,093.65
<b>สินทรัพย์สุทธิ ณ วันปลายปี</b>		<b>261,532,089.75</b>	<b>159,688,648.37</b>
			<b>หน่วย : หน่วย</b>
		<b>2564</b>	<b>2563</b>
<b>การเปลี่ยนแปลงของจำนวนหน่วยลงทุน (มูลค่าหน่วยละ 10 บาท)</b>			
หน่วยลงทุนต้นปี		14,882,229.1549	13,502,152.2133
<u>บวก</u> หน่วยลงทุนที่ออกจำหน่ายในระหว่างปี		6,383,515.2809	3,828,553.1902
<u>หัก</u> หน่วยลงทุนที่รับซื้อคืนในระหว่างปี		(3,440,611.7312)	(2,448,476.2486)
<b>หน่วยลงทุน ณ วันสิ้นปี</b>		<b>17,825,132.7046</b>	<b>14,882,229.1549</b>

หมายเหตุประกอบงบการเงินเป็นส่วนหนึ่งของงบการเงินนี้

กองทุนเปิด แอล เอช โกรท  
หมายเหตุประกอบงบการเงิน  
สำหรับปีสิ้นสุดวันที่ 31 พฤษภาคม 2564

หน่วย : บาท

1. ลักษณะของกองทุนเปิด แอล เอช โกรท

กองทุนเปิด แอล เอช โกรท (“กองทุนฯ”) เป็นกองทุนรวมตราสารแห่งทุนที่มีการกระจายลงทุนน้อยกว่าเกณฑ์มาตรฐาน (Specific fund) โดยมีการแบ่งชนิดของหน่วยลงทุนเป็น 4 ชนิด ได้แก่ ชนิดขายคืนหน่วยลงทุนอัตโนมัติ (LHGROWTH-R) ชนิดจ่ายเงินปันผล (LHGROWTH-D) ชนิดสะสมมูลค่า (LHGROWTH-A) และชนิดช่องทางอิเล็กทรอนิกส์ (LHGROWTH-E) ซึ่งจดทะเบียนเป็นกองทุนร่วมกับสำนักงานคณะกรรมการกำกับหลักทรัพย์และตลาดหลักทรัพย์ (“ก.ล.ต.”) เมื่อวันที่ 5 มิถุนายน 2556 มีจำนวนเงินทุนจดทะเบียน 1,000.00 ล้านบาท (แบ่งเป็น 100,000,000.0000 หน่วย มูลค่าหน่วยละ 10 บาท) ไม่มีกำหนดระยะเวลาสิ้นสุดโครงการ

กองทุนฯ จัดการโดย บริษัทหลักทรัพย์จัดการกองทุน แลนด์ แอนด์ เฮ้าส์ จำกัด (“บริษัทจัดการ”)

กองทุนฯ มีนโยบายลงทุนในตราสารแห่งทุนของบริษัทที่จดทะเบียนในตลาดหลักทรัพย์แห่งประเทศไทย โดยเฉลี่ยในรอบปีบัญชีไม่น้อยกว่าร้อยละ 80 ของมูลค่าทรัพย์สินสุทธิของกองทุนรวม โดยกองทุนฯ จะเน้นลงทุนในหุ้นที่มีอัตราการเติบโตสูง (Growth Stock) ในระยะปานกลางถึงระยะยาว ส่วนที่เหลือจะพิจารณาการลงทุนในเงินฝากธนาคาร ตราสารแห่งหนี้ ตราสารกึ่งหนี้กึ่งทุน ใบสำคัญแสดงสิทธิ รวมถึงหลักทรัพย์หรือทรัพย์สินอื่นหรือการหาผลตอบแทนโดยวิธีอื่นอย่างใดอย่างหนึ่งหรือหลายอย่างตามที่คณะกรรมการ ก.ล.ต. หรือสำนักงานคณะกรรมการ ก.ล.ต. ประกาศกำหนด

กองทุนฯ จะไม่ลงทุนหรือมีไว้ซึ่งหลักทรัพย์หรือตราสารที่เสนอขายในต่างประเทศ ตราสารทุนของบริษัทที่ไม่ได้จดทะเบียนในตลาดหลักทรัพย์ฯ (Unlisted securities) ตราสารที่มีลักษณะของสัญญาซื้อขายล่วงหน้า (Structured Notes) รวมถึงตราสารหนี้ที่มีอันดับความน่าเชื่อถือต่ำกว่าที่สามารถลงทุนได้ (Non-investment Grade) และตราสารหนี้ที่ไม่ได้รับการจัดอันดับความน่าเชื่อถือ (Unrated Securities) อย่างไรก็ตาม กองทุนฯ อาจจะมีไว้ซึ่งตราสารหนี้ที่มีอันดับความน่าเชื่อถือต่ำกว่าที่สามารถลงทุนได้ (Non-investment Grade)

กองทุนฯ อาจลงทุนในหรือมีไว้ซึ่งสัญญาซื้อขายล่วงหน้า (Derivative) เพื่อเพิ่มประสิทธิภาพในการบริหารการลงทุน (Efficient Portfolio Management) ให้สามารถสร้างผลตอบแทนจากการลงทุนได้เพิ่มขึ้น รวมทั้งกองทุนฯ อาจลงทุนในสัญญาซื้อขายล่วงหน้า (Derivative) เพื่อลดความเสี่ยงในการลงทุน (Hedging) ในกรณีที่ดัชนีตลาดหลักทรัพย์ปรับตัวลดลง หรือมีแนวโน้มปรับตัวลดลง โดยเป็นไปตามหลักเกณฑ์หรือได้รับความเห็นชอบจากสำนักงานคณะกรรมการ ก.ล.ต.

กองทุนฯ มีนโยบายไม่จ่ายเงินปันผลแก่ผู้ถือหน่วยลงทุนชนิดขายคืนหน่วยลงทุนอัตโนมัติ (LHGROWTH-R) ชนิดสะสมมูลค่า (LHGROWTH-A) และชนิดช่องทางอิเล็กทรอนิกส์ (LHGROWTH-E)

กองทุนฯ มีนโยบายจ่ายเงินปันผลแก่ผู้ถือหน่วยลงทุนชนิดจ่ายเงินปันผล (LHGROWTH-D) ตามหลักเกณฑ์และวิธีการที่กำหนดในหนังสือชี้ชวน



กองทุนเปิด แอล เอช โกรท  
หมายเหตุประกอบงบการเงิน  
สำหรับปีสิ้นสุดวันที่ 31 พฤษภาคม 2564

หน่วย : บาท

2. หลักเกณฑ์ในการจัดทำงบการเงิน

2.1 งบการเงินนี้ได้จัดทำขึ้นตามแนวปฏิบัติทางบัญชีว่าด้วยการบัญชีสำหรับกองทุนรวมและกองทุนสำรองเลี้ยงชีพ ที่สมาคมบริษัทจัดการลงทุนกำหนดโดยได้รับความเห็นชอบจากสำนักงานคณะกรรมการกำกับหลักทรัพย์และตลาดหลักทรัพย์ ส่วนเรื่องที่เกี่ยวข้องที่แนวปฏิบัติทางบัญชีฉบับนี้ไม่ได้กำหนดไว้ กองทุนฯ ปฏิบัติตามมาตรฐานการรายงานทางการเงินที่ออกโดยสภาวิชาชีพบัญชีที่มีผลบังคับใช้ในรอบระยะเวลาบัญชีของงบการเงิน

2.2 งบการเงินนี้ได้จัดทำขึ้นโดยใช้เกณฑ์ราคาทุนเดิมเว้นแต่จะได้เปิดเผยเป็นอย่างอื่นในนโยบายการบัญชี

2.3 การใช้ประมาณการทางบัญชี

ในการจัดทำงบการเงินให้เป็นไปตามมาตรฐานการบัญชีและมาตรฐานการรายงานทางการเงิน ผู้บริหารต้องให้การประมาณและข้อสมมติฐานหลายประการซึ่งมีผลกระทบต่อข้อกำหนดนโยบายและการรายงานจำนวนเงินที่เกี่ยวข้องกับสินทรัพย์ หนี้สิน รายได้ และค่าใช้จ่ายผลที่เกิดขึ้นจริงจึงแตกต่างจากที่ประมาณการไว้

ประมาณการการและข้อสมมติฐานที่ใช้ในการจัดทำงบการเงินจะได้รับการทบทวนอย่างต่อเนื่อง การปรับประมาณการทางบัญชีจะบันทึกในงวดบัญชีที่ประมาณการดังกล่าวได้รับการทบทวนและในอนาคตที่  
ได้รับผลกระทบ

3. มาตรฐานการรายงานทางการเงินใหม่

มาตรฐานการรายงานทางการเงินที่เริ่มมีผลบังคับในปีปัจจุบันและที่จะมีผลบังคับในอนาคตมีรายละเอียดดังนี้

3.1 มาตรฐานการรายงานทางการเงินที่เริ่มมีผลบังคับใช้ในปีปัจจุบัน

สภาวิชาชีพบัญชีได้ออกและปรับปรุงมาตรฐานการรายงานทางการเงินและการตีความมาตรฐานการรายงานทางการเงินฉบับปรับปรุง (ปรับปรุง 2562) รวมถึงแนวปฏิบัติทางบัญชีฉบับใหม่ ซึ่งมีผลบังคับใช้สำหรับรอบระยะเวลาบัญชีที่เริ่มในหรือหลังวันที่ 1 มกราคม 2563 ซึ่งมาตรฐานการรายงานทางการเงินดังกล่าวไม่มีผลกระทบอย่างเป็นทางการเป็นสาระสำคัญต่องบการเงินนี้ โดยมีมาตรฐานการรายงานทางการเงินฉบับใหม่ซึ่งได้มีการเปลี่ยนแปลงหลักการสำคัญ ดังนี้

- มาตรฐานการรายงานทางการเงิน กลุ่มเครื่องมือทางการเงิน จำนวน 5 ฉบับ ประกอบด้วย
  - มาตรฐานการรายงานทางการเงิน ฉบับที่ 7 การเปิดเผยข้อมูลเครื่องมือทางการเงิน
  - มาตรฐานการรายงานทางการเงิน ฉบับที่ 9 เครื่องมือทางการเงิน
  - มาตรฐานการบัญชี ฉบับที่ 32 การแสดงรายการเครื่องมือทางการเงิน
  - การตีความมาตรฐานการรายงานทางการเงิน ฉบับที่ 16 การป้องกันความเสี่ยงของเงินลงทุนสุทธิในหน่วยงานต่างประเทศ
  - การตีความมาตรฐานการรายงานทางการเงิน ฉบับที่ 19 การชำระหนี้สินทางการเงินด้วยตราสารทุน

## กองทุนเปิด แอล เอช โกรท

### หมายเหตุประกอบงบการเงิน

สำหรับปีสิ้นสุดวันที่ 31 พฤษภาคม 2564

หน่วย : บาท

กองทุนฯ นำมาตรฐานการรายงานทางการเงินกลุ่มนี้มาถือปฏิบัติ แต่อย่างไรก็ตามผู้บริหารกองทุนฯ ได้พิจารณาแล้วว่าการรับรู้รายการข้างต้นไม่มีผลกระทบต่อความเป็นสาระสำคัญให้มีการปรับปรุงกำไรสุทธิ ณ วันที่ 1 มกราคม 2563

- มาตรฐานการรายงานทางการเงิน ฉบับที่ 16 เรื่อง สัญญาเช่า

มาตรฐานการรายงานทางการเงิน ฉบับที่ 16 ใช้แทนมาตรฐานการบัญชี ฉบับที่ 17 เรื่อง สัญญาเช่า และการตีความมาตรฐานบัญชีที่เกี่ยวข้อง อย่างไรก็ตาม การบัญชีสำหรับผู้ให้เช่าไม่มีการเปลี่ยนแปลงอย่างมีสาระสำคัญจากมาตรฐานการบัญชี ฉบับที่ 17 ผู้ให้เช่ายังคงต้องจัดประเภทสัญญาเช่าเป็นสัญญาเช่าดำเนินงานโดยใช้หลักการเช่นเดียวกันกับมาตรฐานการบัญชีฉบับที่ 17

ฝ่ายบริหารของกองทุนฯ ได้ประเมินแล้วเห็นว่ามาตรฐานการรายงานทางการเงินฉบับนี้ไม่มีผลกระทบต่อความเป็นสาระสำคัญต่องบการเงิน

### 3.2 มาตรฐานการรายงานทางการเงินใหม่ที่ยังไม่มีผลบังคับใช้

นอกเหนือจากมาตรฐานการรายงานทางการเงินที่ออกและปรับปรุงใหม่ข้างต้น สภาวิชาชีพบัญชีได้ออกและปรับปรุงมาตรฐานการรายงานทางการเงินฉบับอื่นๆ ซึ่งมีผลบังคับสำหรับรอบระยะเวลาบัญชีที่เริ่มในหรือหลังวันที่ 1 มกราคม 2564 กองทุนฯ ไม่มีแผนที่จะนำมาตรฐานการรายงานทางการเงินมาใช้ก่อนวันที่ถือปฏิบัติ ซึ่งฝ่ายบริหารของกองทุนฯ ได้ประเมินแล้วเห็นว่ามาตรฐานการรายงานทางการเงินข้างต้นจะไม่มีผลกระทบต่อความเป็นสาระสำคัญต่องบการเงินสำหรับปีที่เริ่มใช้มาตรฐานการบัญชีดังกล่าว

## 4. นโยบายการบัญชีที่สำคัญ

### 4.1 การรับรู้รายได้และค่าใช้จ่าย

- ดอกเบี้ยรับ รับรู้เป็นรายได้ตามระยะเวลาที่พึงได้รับโดยคำนึงถึงผลตอบแทนที่แท้จริง
- เงินปันผลรับ รับรู้เป็นรายได้ตั้งแต่วันที่ประกาศจ่ายและมีสิทธิที่จะได้รับ
- กำไรหรือขาดทุนที่เกิดขึ้นจากการจำหน่ายเงินลงทุนรับรู้เป็นรายได้หรือค่าใช้จ่าย ณ วันที่จำหน่ายเงินลงทุน
- ค่าใช้จ่ายรับรู้ตามเกณฑ์คงค้าง

### 4.2 เงินลงทุนและการวัดค่าเงินลงทุน

- เงินลงทุนจะรับรู้เป็นสินทรัพย์ด้วยจำนวนต้นทุนของเงินลงทุน ณ วันที่กองทุนฯ มีสิทธิในเงินลงทุน ต้นทุนของเงินลงทุนประกอบด้วยรายจ่ายซื้อเงินลงทุนและค่าใช้จ่ายโดยตรงทั้งสิ้นที่ที่กองทุนจ่ายเพื่อให้ได้มาซึ่งเงินลงทุนนั้น และตั้งแต่วันที่ 1 มกราคม 2563 กองทุนวัดมูลค่าเริ่มแรกด้วยมูลค่ายุติธรรม โดยต้นทุนในการทำรายการซึ่งเกี่ยวข้องโดยตรงกับการได้มาของเงินลงทุนนั้น ให้รับรู้ในกำไรหรือขาดทุนทันทีเมื่อเกิดขึ้น
- หลักทรัพย์ที่เป็นตราสารทุนที่มีตลาดซื้อขายคล่องรองรับ แสดงด้วยมูลค่ายุติธรรมโดยใช้ราคาปิดในตลาดหลักทรัพย์แห่งประเทศไทยของวันที่วัดค่าเงินลงทุน
- กำไร(ขาดทุน)สุทธิที่ยังไม่เกิดขึ้นจากการปรับมูลค่าเงินลงทุนให้เป็นมูลค่ายุติธรรมจะรับรู้ในงบกำไรขาดทุนเบ็ดเสร็จ ณ วันที่วัดค่าเงินลงทุน
- ราคาทุนของเงินลงทุนที่จำหน่ายใช้วิธีถัวเฉลี่ยถ่วงน้ำหนัก

กองทุนเปิด แอล เอช โกรท  
 หมายเหตุประกอบงบการเงิน  
 สำหรับปีสิ้นสุดวันที่ 31 พฤษภาคม 2564

หน่วย : บาท

- 4.3 การแบ่งปันส่วนทุนให้ผู้ถือหน่วยลงทุน  
 กองทุนฯ จะบันทึกยอดกำไรสะสม ณ วันที่ประกาศจ่ายปันผล
- 4.4 บัญชีปรับสมดุล  
 บัญชีปรับสมดุลถือเป็นส่วนหนึ่งของกำไรสะสม ซึ่งจะบันทึกเมื่อมีการขายหรือรับซื้อคืนหน่วยลงทุนของ  
 กองทุนฯ เพื่อให้ผู้ถือหน่วยลงทุนมีส่วนในสินทรัพย์สุทธิของกิจการลงทุนหรือได้รับส่วนแบ่งจากกิจการ  
 ลงทุนเท่าเทียมกันไม่ว่าผู้ถือหน่วยลงทุนนั้นจะลงทุนหรือเลิกลงทุนในกิจการลงทุน ณ เวลาใด
- 4.5 ภาษีเงินได้  
 กองทุนมีหน้าที่เสียภาษีเงินได้นิติบุคคลเฉพาะเงินได้พึงประเมินตามมาตรา (40)(4)(ก) แห่งประมวล  
 รัษฎากรในอัตราร้อยละ 15 ของรายได้ก่อนหักรายจ่ายใด ๆ โดยมีผลบังคับใช้ตั้งแต่วันที่ 20 สิงหาคม  
 2562
5. ข้อมูลเกี่ยวกับการซื้อขายเงินลงทุน  
 กองทุนฯ ได้ซื้อขายเงินลงทุนในระหว่างปีสรุปได้ดังนี้

	สำหรับปีสิ้นสุดวันที่ 31 พฤษภาคม	
	2564	2563
ซื้อเงินลงทุน	1,241,652,893.76	971,685,919.23
ขายเงินลงทุน	1,199,115,161.10	934,016,322.65

กองทุนเปิด แอล เอช โกรท  
 หมายเหตุประกอบงบการเงิน  
 สำหรับปีสิ้นสุดวันที่ 31 พฤษภาคม 2564

หน่วย : บาท

6. ค่าใช้จ่าย

บริษัทหลักทรัพย์จัดการกองทุน แลนด์ แอนด์ เฮ้าส์ จำกัด เป็นผู้จัดการกองทุนฯ และนายทะเบียนหน่วยลงทุน โดยมีธนาคารกสิกรไทย จำกัด (มหาชน) เป็นผู้ดูแลผลประโยชน์ของกองทุนฯ

ค่าธรรมเนียมการจัดการ ค่าธรรมเนียมผู้ดูแลผลประโยชน์ และค่าธรรมเนียมนายทะเบียน (ร้อยละต่อปีของมูลค่าทรัพย์สินทั้งหมดหักด้วยมูลค่าหนี้สินทั้งหมด ทั้งนี้ มูลค่าหนี้สินทั้งหมดไม่รวมค่าธรรมเนียมการจัดการ ค่าธรรมเนียมผู้ดูแลผลประโยชน์ และค่าธรรมเนียมนายทะเบียนหน่วยลงทุน ณ วันที่คำนวณ) ซึ่งสามารถสรุปได้ดังนี้ :-

ค่าใช้จ่าย	นโยบายการกำหนดราคา
ค่าธรรมเนียมการจัดการ	ไม่เกินร้อยละ 2.68 ต่อปี
ค่าธรรมเนียมผู้ดูแลผลประโยชน์	ไม่เกินร้อยละ 0.11 ต่อปี
ค่าธรรมเนียมนายทะเบียน	ไม่เกินร้อยละ 0.94 ต่อปี*

\* สำหรับชนิดสะสมมูลค่า (LHGROWTH - A) และชนิดช่องทางอิเล็กทรอนิกส์ (LHGROWTH - E) ไม่เกินร้อยละ 0.81 ต่อปี ค่าธรรมเนียมดังกล่าวรวมภาษีมูลค่าเพิ่ม

7. รายการบัญชีที่เกี่ยวข้องกัน

ในระหว่างปี กองทุนฯ มีรายการบัญชีที่สำคัญกับกิจการที่เกี่ยวข้องกัน รายการธุรกิจดังกล่าวเป็นไปตามเงื่อนไขทางการค้าและเกณฑ์ตามที่ตกลงกันระหว่างกองทุนฯ และกิจการที่เกี่ยวข้องกัน ซึ่งเป็นไปตามปกติธุรกิจ โดยสามารถสรุปได้ดังนี้

กิจการที่เกี่ยวข้องกัน ประกอบด้วย :-

ชื่อกิจการที่เกี่ยวข้องกัน	ลักษณะความสัมพันธ์
บริษัทหลักทรัพย์จัดการกองทุน แลนด์ แอนด์ เฮ้าส์ จำกัด	ผู้จัดการกองทุนและนายทะเบียนหน่วยลงทุน
บริษัท แลนด์แอนด์เฮ้าส์ จำกัด (มหาชน)	ผู้ถือหุ้นรายใหญ่ในบริษัทใหญ่
บริษัท ควอลิตี้ เฮ้าส์ จำกัด (มหาชน)	ผู้ถือหุ้นรายใหญ่ในบริษัทใหญ่
บริษัทหลักทรัพย์ แลนด์ แอนด์ เฮ้าส์ จำกัด (มหาชน)	ผู้ถือหุ้นใหญ่ร่วมกัน

กองทุนเปิด แอล เอช โกรท  
 หมายเหตุประกอบงบการเงิน  
 สำหรับปีสิ้นสุดวันที่ 31 พฤษภาคม 2564

หน่วย : บาท

รายการที่สำคัญสำหรับปีสิ้นสุดวันที่ 31 พฤษภาคม 2564 และ 2563 มีดังต่อไปนี้

	นโยบายการกำหนดราคา	2564	2563
● บริษัทหลักทรัพย์จัดการกองทุน แลนด์ แอนด์ เฮ้าส์ จำกัด			
ค่าธรรมเนียมการจัดการ	ตามเกณฑ์ที่ระบุในหนังสือชี้ชวน	2,850,542.69	2,272,402.36
ค่าธรรมเนียมนายทะเบียน	ตามเกณฑ์ที่ระบุในหนังสือชี้ชวน	228,503.50	181,792.26
● บริษัท แลนด์แอนด์เฮ้าส์ จำกัด (มหาชน)			
- ในฐานะผู้ออกหลักทรัพย์			
ชื่อหลักทรัพย์	ราคาตลาด	2,847,953.49	2,882,046.43
ขายหลักทรัพย์	ราคาตลาด	2,779,585.97	2,379,954.13
● บริษัท ควอลิตี้ เฮ้าส์ จำกัด (มหาชน)			
- ในฐานะผู้ออกหลักทรัพย์			
ชื่อหลักทรัพย์	ราคาตลาด	-	1,959,231.28
ขายหลักทรัพย์	ราคาตลาด	-	1,741,757.24
● บริษัทหลักทรัพย์ แลนด์ แอนด์ เฮ้าส์ จำกัด (มหาชน)			
- ในฐานะผู้ค้ำหลักทรัพย์			
ชื่อหลักทรัพย์	ราคาตลาด	55,477,633.20	19,028,205.61
ขายหลักทรัพย์	ราคาตลาด	22,791,940.80	44,961,423.95
ค่านายหน้า	อัตราตามที่กำหนดในสัญญา	125,539.00	102,770.51
ณ วันที่ 31 พฤษภาคม 2564 และ 2563 กองทุนฯ มียอดคงเหลือที่มีสาระสำคัญกับกิจการที่เกี่ยวข้องกัน ดังนี้			
		2564	2563
● บริษัทหลักทรัพย์จัดการกองทุน แลนด์ แอนด์ เฮ้าส์ จำกัด			
ค่าธรรมเนียมการจัดการค้างจ่าย		290,758.27	173,460.47
ค่าธรรมเนียมนายทะเบียนค้างจ่าย		23,493.25	13,876.87

กองทุนเปิด แอล เอช โกรท  
 หมายเหตุประกอบงบการเงิน  
 สำหรับปีสิ้นสุดวันที่ 31 พฤษภาคม 2564

หน่วย : บาท

8. ประเภทหน่วยลงทุนที่ออกจำหน่าย

ณ วันที่ 31 พฤษภาคม 2564

ประเภทผู้ถือหน่วยลงทุน	หน่วยลงทุน ณ วันปลายปี (หน่วย)	สินทรัพย์สุทธิ (บาท)	มูลค่าสินทรัพย์สุทธิ ต่อหน่วย (บาท)
ชนิดสะสมมูลค่า	12,490,104.4060	207,995,778.32	16.6528
ชนิดขายคืนหน่วยลงทุนอัตโนมัติ	283,681.1409	4,701,270.99	16.5723
ชนิดจ่ายเงินปันผล	4,991,517.3478	47,947,103.22	9.6057
ชนิดช่องทางอิเล็กทรอนิกส์	59,829.8099	887,937.22	14.8410

ณ วันที่ 31 พฤษภาคม 2563

ประเภทผู้ถือหน่วยลงทุน	หน่วยลงทุน ณ วันปลายปี (หน่วย)	สินทรัพย์สุทธิ (บาท)	มูลค่าสินทรัพย์สุทธิ ต่อหน่วย (บาท)
ชนิดสะสมมูลค่า	8,909,579.0973	109,477,390.51	12.2876
ชนิดขายคืนหน่วยลงทุนอัตโนมัติ	368,173.9868	4,505,559.44	12.2375
ชนิดจ่ายเงินปันผล	5,604,476.0708	45,705,698.42	8.1552

ปัจจุบันกองทุนนำเสนอหน่วยลงทุน 4 ชนิด ได้แก่ ชนิดสะสมมูลค่า (LHGROWTH-A) ชนิดขายคืนหน่วยลงทุนอัตโนมัติ (LHGROWTH-R) ชนิดจ่ายเงินปันผล (LHGROWTH-D) และชนิดช่องทางอิเล็กทรอนิกส์ (LHGROWTH-E) ความแตกต่างหลักระหว่างชนิดหน่วยลงทุน คือ

- ชนิดสะสมมูลค่า (LHGROWTH-A) ผู้ลงทุนประเภทบุคคลธรรมดา เปิดโอกาสให้ผู้ลงทุนรับรายได้จากส่วนต่างจากการลงทุน (Capital Gain) และสะสมผลประโยชน์จากการลงทุน (Total return)
- ชนิดขายคืนหน่วยลงทุนอัตโนมัติ (LHGROWTH-R) ผู้ลงทุนประเภทบุคคลธรรมดา เปิดโอกาสให้ผู้ลงทุนรับรายได้สม่ำเสมอจากการขายคืนหน่วยลงทุนอัตโนมัติ
- ชนิดจ่ายเงินปันผล (LHGROWTH-D) ผู้ลงทุนประเภทนิติบุคคล และ/หรือสถาบัน เปิดโอกาสให้ผู้ลงทุนรับรายได้สม่ำเสมอจากเงินปันผล รวมถึงมีสิทธิได้รับสิทธิพิเศษทางภาษี หากปฏิบัติเป็นไปตามเกณฑ์หรือเงื่อนไขที่กรมสรรพากรกำหนด
- ชนิดช่องทางอิเล็กทรอนิกส์ (LHGROWTH-E) ผู้ลงทุนที่ทำรายการผ่านช่องทางอิเล็กทรอนิกส์ของบริษัทจัดการ รวมถึงกลุ่มผู้ลงทุนอื่นที่บริษัทจัดการประกาศเพิ่มเติมในอนาคต

กองทุนเปิด แอล เอช โกรท  
 หมายเหตุประกอบงบการเงิน  
 สำหรับปีสิ้นสุดวันที่ 31 พฤษภาคม 2564

หน่วย : บาท

การเพิ่มขึ้น(ลดลง)ในสินทรัพย์สุทธิจากการดำเนินงานในระหว่างปี แยกตามประเภทผู้ถือหน่วยลงทุน มีดังนี้

	สำหรับปีสิ้นสุดวันที่ 31 พฤษภาคม	
	2564	2563
● ชนิดสะสมมูลค่า (LHGROWTH-A)	49,745,443.07	(20,243,292.05)
● ชนิดขายคืนหน่วยลงทุนอัตโนมัติ (LHGROWTH-R)	1,374,417.97	(801,999.87)
● ชนิดจ่ายเงินปันผล (LHGROWTH-D)	13,059,845.58	(8,343,358.88)
● ชนิดช่องทางอิเล็กทรอนิกส์ (LHGROWTH-E)	58,187.30	-
รวม	64,237,893.92	(29,388,650.80)

9. การแบ่งปันส่วนทุนให้ผู้ถือส่วนได้เสีย

สำหรับปีสิ้นสุดวันที่ 31 พฤษภาคม 2564 กองทุนฯ ได้จ่ายเงินปันผลให้แก่ผู้ถือหน่วยลงทุนชนิดจ่ายเงินปันผล ดังนี้ (ปี 2563 : ไม่มี)

วันที่ปิดสมุดทะเบียน	สำหรับรอบระยะเวลา	อัตราต่อหน่วย	
		(บาท/หน่วย)	31 พฤษภาคม 2564
24 กรกฎาคม 2563	1 เมษายน 2563 - 30 มิถุนายน 2563	0.40	1,847,327.48
18 กันยายน 2563	1 กรกฎาคม 2563 - 31 สิงหาคม 2563	0.20	919,292.29
22 มกราคม 2564	1 พฤศจิกายน 2563 - 31 ธันวาคม 2563	0.31	1,423,779.75
19 มีนาคม 2564	1 มกราคม 2564 - 28 กุมภาพันธ์ 2564	0.15	727,880.33
21 พฤษภาคม 2564	1 มีนาคม 2564 - 30 เมษายน 2564	0.17	846,289.70
	รวม		5,764,569.55

กองทุนเปิด แอล เอช โกรท  
 หมายเหตุประกอบงบการเงิน  
 สำหรับปีสิ้นสุดวันที่ 31 พฤษภาคม 2564

หน่วย : บาท

10. การเปิดเผยข้อมูลสำหรับเครื่องมือทางการเงิน

กองทุนฯ มีนโยบายที่จะบริหารความเสี่ยงของเครื่องมือทางการเงิน ดังนี้

10.1 มูลค่ายุติธรรม

มูลค่ายุติธรรม หมายถึง ราคาที่จะได้รับจากการขายสินทรัพย์หรือเป็นราคาที่จะจ่ายเพื่อโอนหนี้สินให้ผู้อื่น โดยรายการดังกล่าวเป็นรายการที่เกิดขึ้นในสภาพปกติระหว่างผู้ซื้อและผู้ขาย ณ วันที่วัดมูลค่า กองทุนใช้ราคาเสนอซื้อขายในตลาดที่มีสภาพคล่องในการวัดมูลค่ายุติธรรมของสินทรัพย์และหนี้สินซึ่งแนวปฏิบัติทางการบัญชีที่เกี่ยวข้องกำหนดให้ต้องวัดมูลค่าด้วยมูลค่ายุติธรรม ยกเว้นในกรณีที่ไม่มีตลาดที่มีสภาพคล่องสำหรับสินทรัพย์หรือหนี้สินที่มีลักษณะเดียวกันหรือไม่สามารถหาราคาเสนอซื้อขายในตลาดที่มีสภาพคล่องได้ กองทุนจะประมาณมูลค่ายุติธรรมโดยใช้เทคนิคการประเมินมูลค่าที่เหมาะสมกับแต่ละสถานการณ์ และพยายามใช้ข้อมูลที่สามารถสังเกตได้ที่เกี่ยวข้องกับสินทรัพย์หรือหนี้สินที่จะวัดมูลค่ายุติธรรมนั้นให้มากที่สุด

ลำดับชั้นของมูลค่ายุติธรรมที่ใช้วัดมูลค่าและเปิดเผยมูลค่ายุติธรรมของสินทรัพย์และหนี้สินในงบการเงินออกเป็น 3 ระดับตามประเภทของข้อมูลที่นำมาใช้ในการวัดมูลค่ายุติธรรม ดังนี้

ระดับ 1 ใช้ข้อมูลราคาเสนอซื้อขายของสินทรัพย์หรือหนี้สินอย่างเดียวกันในตลาดที่มีสภาพคล่อง

ระดับ 2 ใช้ข้อมูลอื่นที่สามารถสังเกตได้ของสินทรัพย์หรือหนี้สิน ไม่ว่าจะเป็นข้อมูลทางตรงหรือทางอ้อม

ระดับ 3 ใช้ข้อมูลที่ไม่สามารถสังเกตได้ เช่น ข้อมูลเกี่ยวกับกระแสเงินในอนาคตที่กิจการประมาณขึ้น

ทุกวันสิ้นรอบระยะเวลารายงาน กองทุนฯ จะประเมินความจำเป็นในการโอนรายการระหว่างลำดับชั้นของมูลค่ายุติธรรมสำหรับสินทรัพย์และหนี้สินที่ถืออยู่ ณ วันสิ้นรอบระยะเวลารายงานที่มีการวัดมูลค่ายุติธรรมแบบเกิดขึ้นประจำ

ตารางต่อไปนี้แสดงถึงเครื่องมือทางการเงินที่วัดมูลค่าด้วยมูลค่ายุติธรรมจำแนกตามวิธีการประมาณมูลค่าความแตกต่างของระดับข้อมูลสามารถแสดงได้ดังนี้

(หน่วย : พันบาท)

	ณ วันที่ 31 พฤษภาคม 2564			
	ระดับที่ 1	ระดับที่ 2	ระดับที่ 3	รวม
<b>สินทรัพย์</b>				
ตราสารทุน	256,492.84	-	-	256,492.84

(หน่วย : พันบาท)

	ณ วันที่ 31 พฤษภาคม 2563			
	ระดับที่ 1	ระดับที่ 2	ระดับที่ 3	รวม
<b>สินทรัพย์</b>				
ตราสารทุน	145,941.18	-	-	145,941.18



กองทุนเปิด แอล เอช โกรท  
 หมายเหตุประกอบงบการเงิน  
 สำหรับปีสิ้นสุดวันที่ 31 พฤษภาคม 2564

หน่วย : บาท

เงินลงทุนต่างๆ ซึ่งมูลค่าเงินลงทุนมาจากราคาตลาดที่มีการอ้างอิงไว้อย่างชัดเจนในตลาดที่มีสภาพคล่อง และถูกจัดประเภทอยู่ในระดับที่ 1 นั้นประกอบด้วยตราสารทุนของบริษัทจดทะเบียนที่มีสภาพคล่องและตราสารอนุพันธ์ที่ซื้อขายในตลาดที่จัดตั้งขึ้นอย่างเป็นทางการ กองทุนจะไม่รับราคาอ้างอิงสำหรับเครื่องมือเหล่านี้

เครื่องมือทางการเงินซึ่งซื้อขายในตลาดที่ไม่ได้ถูกพิจารณาว่ามีสภาพคล่องแต่ถูกประเมินค่าจากราคาตลาดที่มีการอ้างอิงไว้อย่างชัดเจน การเสนอราคาซื้อขายโดยผู้ค้าหรือแหล่งกำหนดราคาที่เป็นทางเลือกซึ่งได้รับการสนับสนุนจากข้อมูลที่เกิดขึ้นได้จะถูกจัดอยู่ในระดับที่ 2 เครื่องมือการเงินเหล่านี้ประกอบด้วยตราสารหนี้ภาคเอกชนที่อยู่ในกลุ่มน่าลงทุนและอนุพันธ์ในตลาดที่ซื้อขายกันโดยตรง

เงินลงทุนที่ถูกจัดประเภทในระดับที่ 3 มีข้อมูลที่สำคัญที่ไม่สามารถสังเกตได้เนื่องจากการซื้อขายไม่บ่อยนัก ตราสารทุนในระดับที่ 3 ประกอบด้วยข้อมูลความเสี่ยงด้านเครดิตและมูลค่าความเสียหายที่คาดว่าจะเกิดขึ้นสำหรับฐานะที่เกี่ยวกับตราสารทุนนั้น ข้อมูลหลักที่ป้อนเข้าตัวแบบการประเมินมูลค่าของกองทุนสำหรับเงินลงทุนนี้ประกอบด้วยอัตราส่วนราคาตลาดต่อกำไรสุทธิและการคิดลดกระแสเงินสด

10.2 ความเสี่ยงด้านอัตราดอกเบี้ย

ความเสี่ยงด้านอัตราดอกเบี้ย คือ ความเสี่ยงที่มูลค่าของสินทรัพย์และหนี้สินทางการเงินจะเปลี่ยนแปลงไปเนื่องจากการเปลี่ยนแปลงอัตราดอกเบี้ยในตลาด

ตารางต่อไปนี้ได้สรุปความเสี่ยงด้านอัตราดอกเบี้ยของกองทุน ซึ่งประกอบด้วยสินทรัพย์ของกองทุนตามมูลค่ายุติธรรมและจำแนกตามประเภทอัตราดอกเบี้ย

ณ วันที่ 31 พฤษภาคม 2564

	อัตราดอกเบี้ยปรับ		ไม่มีอัตราดอกเบี้ย	
	ขึ้นลงตามอัตราตลาด	อัตราดอกเบี้ยคงที่	ดอกเบี้ย	รวม
<b>สินทรัพย์ทางการเงิน</b>				
เงินฝากธนาคาร	5,507,391.79	-	-	5,507,391.79
หลักทรัพย์จดทะเบียน	-	-	256,492,835.00	256,492,835.00
<b>รวม</b>	<b>5,507,391.79</b>	<b>-</b>	<b>256,492,835.00</b>	<b>262,000,226.79</b>

ณ วันที่ 31 พฤษภาคม 2563

	อัตราดอกเบี้ยปรับ		ไม่มีอัตราดอกเบี้ย	
	ขึ้นลงตามอัตราตลาด	อัตราดอกเบี้ยคงที่	ดอกเบี้ย	รวม
<b>สินทรัพย์ทางการเงิน</b>				
เงินฝากธนาคาร	10,263,924.14	-	-	10,263,924.14
หลักทรัพย์จดทะเบียน	-	-	145,941,177.80	145,941,177.80
<b>รวม</b>	<b>10,263,924.14</b>	<b>-</b>	<b>145,941,177.80</b>	<b>156,205,101.94</b>

กองทุนเปิด แอล เอช โกรท

หมายเหตุประกอบงบการเงิน

สำหรับปีสิ้นสุดวันที่ 31 พฤษภาคม 2564

หน่วย : บาท

10.3 ความเสี่ยงจากการดำเนินงานของผู้ออกตราสาร (Business Risk)

ความเสี่ยงที่เกิดจากการดำเนินงานของผู้ออกตราสาร หากผลการดำเนินงานหรือฐานะการเงินของผู้ออกตราสาร รวมทั้งความสามารถในการทำกำไรของผู้ออกตราสารเปลี่ยนแปลงไป ซึ่งอาจกระทบต่อราคาซื้อขายของตราสาร อย่างไรก็ตาม กองทุนฯ จะพิจารณาคัดเลือกหลักทรัพย์ที่ลงทุน โดยการวิเคราะห์ข้อมูลเกี่ยวกับผลการดำเนินงานหรือฐานะการเงินของบริษัทผู้ออกตราสาร เพื่อประกอบการตัดสินใจลงทุน และติดตามข้อมูลข่าวสารที่เกี่ยวข้องกับบริษัทผู้ออกตราสารอย่างใกล้ชิดและสม่ำเสมอ หากมีการเปลี่ยนแปลงผลการดำเนินงานหรือฐานะทางการเงินของบริษัทผู้ออกตราสารอย่างมีนัยสำคัญก็พิจารณาปรับเปลี่ยนแผนการลงทุนในอย่างเหมาะสม

10.4 ความเสี่ยงจากความสามารถในการชำระหนี้ของผู้ออกตราสาร (Credit Risk)

ความเสี่ยงจากการที่บริษัทผู้ออกตราสารไม่สามารถชำระคืนเงินต้นและ/หรือดอกเบี้ยได้ตามที่กำหนดหรือไม่ครบตามจำนวนที่ได้สัญญาไว้ อย่างไรก็ตาม กองทุนฯ จะวิเคราะห์คุณภาพและความสามารถในการชำระหนี้ของผู้ออกตราสาร และทบทวนฐานะทางการเงินและความน่าเชื่อถือของผู้ออกตราสารเป็นประจำสม่ำเสมอ หากมีการเปลี่ยนแปลงอย่างมีนัยสำคัญ ก็จะมีการพิจารณาปรับเปลี่ยนแผนการลงทุนให้เหมาะสมกับสภาพการณ์

10.5 ความเสี่ยงทางตลาด (Market Risk)

ความเสี่ยงจากความผันผวนของตราสาร ที่เกิดจากการเปลี่ยนแปลงในสถานการณ์ทางเศรษฐกิจ สังคม และการเมืองของประเทศ ซึ่งเป็นความเสี่ยงที่บริษัทผู้ออกตราสารไม่สามารถจะควบคุมได้ อย่างไรก็ตาม กองทุนฯ จะจัดให้มีเครื่องมือสำหรับวัดระดับความผันผวนของตราสารที่ลงทุนอันเนื่องมาจากปัจจัยต่างๆ อย่างต่อเนื่องและสม่ำเสมอ เพื่อนำไปใช้ประกอบการตัดสินใจลงทุนให้เหมาะสมกับสภาพการณ์

10.6 ความเสี่ยงจากการขาดสภาพคล่องของตราสาร (Liquidity Risk)

ความเสี่ยงที่เกิดจากสภาพและขนาดของตลาดหุ้นของประเทศไทยในปัจจุบัน ซึ่งเป็นตลาดที่กำลังพัฒนาหุ้นต่างๆ ที่กองทุนลงทุนอาจขาดสภาพคล่อง โดยการซื้อขายเปลี่ยนมือของตราสารมีจำนวนครั้งและปริมาณน้อย ซึ่งอาจขายตราสารไม่ได้ในช่วงเวลาที่ต้องการหรืออาจไม่ได้ราคาตามที่คาดหวังไว้ อย่างไรก็ตาม กองทุนฯ จะพิจารณาลงทุนในตราสารที่มีคุณภาพและสภาพคล่องให้สอดคล้องกับประเภทลักษณะและนโยบายการลงทุนของกองทุนฯ อย่างเหมาะสม เพื่อให้มีความคล่องตัวในการบริหารกองทุน ทั้งนี้ แนวทางการบริหารความเสี่ยงจากการขาดสภาพคล่องของตราสาร จะขึ้นอยู่กับ การพิจารณาตัดสินใจของบริษัทจัดการโดยคำนึงถึงผลประโยชน์สูงสุดของผู้ถือหน่วยลงทุนเป็นสำคัญ

11. การอนุมัติงบการเงิน

งบการเงินนี้ได้รับอนุมัติให้ออกโดยผู้มีอำนาจของกองทุนฯ เมื่อวันที่ 25 สิงหาคม 2564