

รายงานประจำปี

กองทุนเปิด แอล เอช โกลบอล อินดัม

สำหรับรอบระยะเวลาตั้งแต่วันที่ 1 กรกฎาคม 2562 ถึงวันที่ 30 มิถุนายน 2563

กองทุนเปิด แอล เอช โกลบอล อินคัม (LHGINCOME)

ประเภทโครงการ : กองทุนรวมหน่วยลงทุนประเภท Fund of Funds (Fund of Funds)

นโยบายการลงทุน : กองทุนจะลงทุนในหรือมีไว้ซึ่งหน่วยลงทุนของกองทุนต่างประเทศ และ/หรือกองทุนรวมอิตีเอฟต่างประเทศทั่วโลก โดยเฉลี่ยในรอบปีบัญชีไม่น้อยกว่าร้อยละ 80 ของมูลค่าทรัพย์สินสุทธิของกองทุน ทั้งนี้ บริษัทผู้จัดการจะลงทุนในกองทุนรวมต่างประเทศ และ/หรือกองทุนรวมอิตีเอฟต่างประเทศอย่างน้อย 2 กองทุน ในสัดส่วนกองทุนละไม่เกินร้อยละ 79 ของมูลค่าทรัพย์สินสุทธิของกองทุน ซึ่งสัดส่วนการลงทุนในกองทุนรวมต่างประเทศ และ/หรือกองทุนรวมอิตีเอฟต่างประเทศ จะขึ้นอยู่กับดุลยพินิจของผู้จัดการกองทุน ตามสภาวะการลงทุนหรือการคาดการณ์สภาวะการลงทุนในแต่ละขณะ โดยกองทุนจะพิจารณาลงทุนในกองทุนหลายประเภท เช่น กองทุนตราสารหนี้ และ/หรือกองทุนตราสารทุน และ/หรือหน่วยลงทุนของกองทุนรวมอสังหาริมทรัพย์/REITs และ/หรือกองทุนรวมโครงสร้างพื้นฐาน เป็นต้น ในสัดส่วนตั้งแต่ร้อยละ 0 ถึงร้อยละ 100 ของมูลค่าทรัพย์สินสุทธิของกองทุน โดยขึ้นอยู่กับดุลยพินิจของผู้จัดการกองทุน ส่วนที่เหลืออาจพิจารณาลงทุนทั้งในและต่างประเทศ โดยอาจลงทุนในเงินฝากธนาคาร ตราสารแห่งทุน ตราสารแห่งหนี้ ตราสารกึ่งหนี้กึ่งทุน ใบสำคัญแสดงสิทธิ และ/หรือหน่วย private equity ตามประกาศสำนักงานคณะกรรมการ ก.ล.ต. ตลอดจนหลักทรัพย์หรือทรัพย์สินอื่นหรือการขาดโอกาสโดยวิธีอื่นอย่างใดอย่างหนึ่งหรือหลายอย่าง ตามที่คณะกรรมการ ก.ล.ต. หรือสำนักงานคณะกรรมการ ก.ล.ต. หรือคณะกรรมการกำกับตลาดทุนประกาศกำหนดหรือให้ความเห็นชอบ

กองทุนรวมต่างประเทศ และ/หรือกองทุนรวมอิตีเอฟต่างประเทศที่กองทุนอาจพิจารณาลงทุนในสัญญาซื้อขายล่วงหน้า (Derivatives) เพื่อเพิ่มประสิทธิภาพการบริหารการลงทุน (Efficient Portfolio Management) เช่น การทำสัญญาฟิวเจอร์ส และ/หรือสัญญาออปชั่น และ/หรือสัญญาฟอร์เวิร์ด และ/หรือสัญญาสวอปที่อ้างอิงกับหลักทรัพย์หรือตัวแปรอ้างอิงที่กองทุนหลักลงทุน โดยมีวัตถุประสงค์เพื่อให้กองทุนหลักสามารถสร้างผลตอบแทนให้ใกล้เคียงกับดัชนีอ้างอิง ดังนั้น กองทุนรวมต่างประเทศ และ/หรือกองทุนรวมอิตีเอฟต่างประเทศที่กองทุนลงทุนจึงมีความเสี่ยงมากกว่ากองทุนรวมอื่น นอกจากนี้ กองทุนรวมต่างประเทศ และ/หรือกองทุนรวมอิตีเอฟต่างประเทศที่กองทุนลงทุน อาจไม่ได้ใช้เครื่องมือป้องกันความเสี่ยงด้านอัตราแลกเปลี่ยนเงินตราต่างประเทศ กองทุนรวมต่างประเทศ และ/หรือกองทุนรวมอิตีเอฟต่างประเทศนั้น อาจได้รับผลกระทบจากการเปลี่ยนแปลงของสกุลเงินของประเทศที่กองทุนรวมต่างประเทศ และ/หรือกองทุนรวมอิตีเอฟต่างประเทศไปลงทุน

ทั้งนี้ ในการลงทุนทั้งในประเทศและต่างประเทศ กองทุนอาจลงทุนในตราสารที่มีอันดับความน่าเชื่อถือที่ต่ำกว่าตราสารหรือที่ผู้ออกตราสารต่ำกว่าที่สามารถลงทุนได้ (Non-Investment Grade) และ/หรือตราสารที่ไม่ได้รับการจัดอันดับความน่าเชื่อถือที่ตัวตราสาร และ/หรือที่ผู้ออกตราสาร (Unrated) และ/หรือหลักทรัพย์ที่ไม่มีการซื้อขายในตลาดหลักทรัพย์ (Unlisted Securities)

กองทุนอาจลงทุนในสัญญาซื้อขายล่วงหน้า (Derivatives) ที่มีตัวแปรเป็นอัตราแลกเปลี่ยนเงิน โดยมิวัตถุประสงค์เพื่อป้องกันความเสี่ยง (Hedging) จากอัตราแลกเปลี่ยนเงินตราต่างประเทศโดยขึ้นอยู่กับดุลยพินิจของผู้จัดการกองทุน ซึ่งพิจารณาจากสภาวะของตลาดในขณะนั้น นอกจากนี้ กองทุนอาจเข้าทำธุรกรรมการซื้อโดยมีสัญญาขายคืน (reverse repo) และ/หรือธุรกรรมประเภทการให้ยืมหลักทรัพย์ (securities lending) โดยเป็นไปตามหลักเกณฑ์ที่คณะกรรมการ ก.ล.ต. หรือสำนักงานคณะกรรมการ ก.ล.ต. ประกาศกำหนด

ทั้งนี้ กองทุนอาจลงทุนหรือมีไว้ในซึ่งตราสารที่มีสัญญาซื้อขายล่วงหน้าแฝง (Structured Note) โดยจะพิจารณา ลงทุนเฉพาะที่มีลักษณะเป็นตราสารหนี้ที่ผู้ออกมีสิทธิในการบังคับได้ถอนคืนก่อนกำหนด (callable) หรือตรา สารหนี้ที่ผู้ออกมีสิทธิเรียกให้ผู้ออกชำระหนี้คืนก่อนกำหนด (puttable) โดยมีการกำหนดผลตอบแทนไว้อย่าง แน่นนอนหรือเป็นอัตราที่ผันแปรตามอัตราดอกเบี้ยของสถาบันการเงินหรืออัตราดอกเบี้ยอื่น และไม่มีมีการกำหนด เงื่อนไขการจ่ายผลตอบแทนที่อ้างอิงกับปัจจัยอ้างอิงอื่นเพิ่มเติม และกองทุนในสัญญาซื้อขายล่วงหน้า (derivatives) เพื่อป้องกันความเสี่ยง (hedging) และจะลงทุนในสัญญาซื้อขายล่วงหน้า (derivatives) ที่แฝงอยู่ในธุรกรรม structure note ที่เป็น puttable / callable bond เท่านั้น



บริษัทหลักทรัพย์จัดการกองทุน แลนด์ แอนด์ เฮ้าส์ จำกัด
LAND AND HOUSES FUND MANAGEMENT CO.,LTD

เรียน ท่านผู้ถือหน่วยลงทุน
กองทุนเปิด แอล เอช โกลบอล อินคัม

บริษัทหลักทรัพย์จัดการกองทุน แลนด์ แอนด์ เฮ้าส์ จำกัด ขอนำเสนอ “รายงานสรุปสถานะการลงทุน” เพื่อรายงานผลการดำเนินงานของกองทุนตั้งแต่วันที่ 1 กรกฎาคม 2562 ถึงวันที่ 30 มิถุนายน 2563 มาเพื่อโปรดทราบ

สภาพตลาดในรอบบัญชีตั้งแต่วันที่ 1 กรกฎาคม 2562 ถึงวันที่ 30 มิถุนายน 2563

กองทุน LHGINCOME ในช่วงรอบระยะเวลา 1 กรกฎาคม 2562 ถึง 30 มิถุนายน 2563 ปรับตัวลดลงประมาณ -1.66% เนื่องจาก

- ในช่วงตั้งแต่ปลายเดือนกุมภาพันธ์ต้นปี 2563 กองทุน LHGINCOME มีการปรับตัวลดลง เนื่องจากนักลงทุนเริ่มมีความกังวลเกี่ยวกับเศรษฐกิจโลกที่ชะลอตัวลง เนื่องจากการแพร่ระบาดของ Covid-19 ที่มีแนวโน้มกระทบต่อการเติบโตของเศรษฐกิจโลก ส่งผลให้นักลงทุนเทขายสินทรัพย์ทุกประเภททั้งหุ้น ตราสารหนี้ และ REITs และด้วยความกังวลถึงความสามารถในการชำระหนี้ของบริษัทเอกชน credit spread ของตราสารหนี้ภาคเอกชนพุ่งสูงขึ้นอย่างรวดเร็ว
- แต่อย่างไรก็ตามในช่วงปลายปี 2562 และต้นปี 2563 ผลตอบแทนตราสารหนี้ของตลาดเกิดใหม่ปรับตัวขึ้น ตามตลาดหุ้นตลาดเกิดใหม่ หลังจากที่มีความกังวล เช่น เรื่องสงครามการค้าระหว่างสหรัฐและจีนมีแนวโน้มดีขึ้น ประกอบกับค่าเงินตลาดเกิดใหม่แข็งค่า
- นอกจากนี้ในช่วงเดือนเมษายน 2563 หลังการเริ่มกลับมาเปิดเมืองหลังการระบาดของเชื้อไวรัส กองทุนได้ปรับตัวขึ้นจากการที่ credit spread ในเกือบทุกกลุ่มกลุ่มทั้ง Investment Grade, MBS และ High yield bond ได้มีการปรับตัวลดลงจากมาตรการทางการเงินที่ผ่อนคลายของธนาคารกลางต่าง ๆ ทั่วโลก และการเข้าซื้อสินทรัพย์ของธนาคารกลางเพื่อเพิ่มสภาพคล่องให้ตลาด

มุมมองต่อตลาดตราสารหนี้ และ LHGINCOME

มุมมองตลาดตราสารหนี้ในช่วงถัดไปยังคงดีอยู่ เนื่องจาก

- ในช่วงที่ตลาดมีความกังวลเรื่องการชะลอตัวของเศรษฐกิจโลก ตลาดตราสารหนี้ถือว่าเป็นตราสารหนึ่งที่จะช่วยรองรับความผันผวนได้ เนื่องจากตราสารหนี้ให้ผลตอบแทนที่สม่ำเสมอจากดอกเบี้ยของพันธบัตรรัฐบาล หุ้นกู้เอกชน และในช่วงที่นักลงทุนกังวลนักลงทุนจะหันมาลงทุนในตราสารที่ปลอดภัย เช่น พันธบัตรรัฐบาล ที่ถือโดยรัฐบาลที่มีความเสี่ยงต่ำ

- เพื่อช่วยพยุงเศรษฐกิจธนาคารกลางสหรัฐและทั่วโลกคาดว่าจะใช้นโยบายทั้งการเงินและการคลังเพื่อบรรเทาผลกระทบจากการระบาดของ Covid-19 ต่อระบบเศรษฐกิจต่อไป โดยคาดว่าอัตราดอกเบี้ยนโยบายคงอยู่ในระดับต่ำ และ/หรือลดอัตราดอกเบี้ยเพิ่มเติม รวมถึงการอัดฉีดสภาพคล่องเข้าระบบเศรษฐกิจ จึงทำให้ตราสารหนี้ยังน่าลงทุนอยู่
- กองทุน LHGINCOME มีการกระจายความเสี่ยง โดยการลงในหลาย ๆ หลักทรัพย์ของตราสารหนี้ เช่น พันธบัตรรัฐบาล หุ้นกู้ในระดับที่น่าลงทุน (investment grade bond) ที่มีความเสี่ยงต่ำ รวมถึงยังมีการลงทุนในสินทรัพย์ที่เพิ่มผลตอบแทนในช่วงที่เศรษฐกิจดี เช่น High yield bond และ พันธบัตรตลาดเกิดใหม่

บริษัทขอขอบพระคุณท่านผู้ถือหน่วยลงทุนเป็นอย่างสูง ที่ได้มอบความไว้วางใจให้บริษัทบริหารเงินลงทุนของท่าน บริษัทยังคงยืนยันในความตั้งใจและทุ่มเทความสามารถเพื่อบริหารเงินของท่านอย่างมีประสิทธิภาพสูงที่สุดต่อไป และหากท่านมีข้อสงสัยประการใด ท่านสามารถติดต่อมาได้ที่บริษัทหลักทรัพย์จัดการกองทุน แลนด์ แอนด์ เฮ้าส์ จำกัด หมายเลขโทรศัพท์ 02-286-3484 หรือที่อีเมล lhfund@lhfund.co.th

ขอแสดงความนับถือ

บริษัทหลักทรัพย์จัดการกองทุน แลนด์ แอนด์ เฮ้าส์ จำกัด



รายงานความเห็นของผู้ดูแลผลประโยชน์

เสนอ ผู้ถือหุ้นหน่วยลงทุนกองทุนเปิด แอล เอช โกลบอล อินคัม

ตามที่ธนาคารไทยพาณิชย์ จำกัด (มหาชน) ในฐานะผู้ดูแลผลประโยชน์กองทุนเปิด แอล เอช โกลบอล อินคัม ซึ่งมีบริษัทหลักทรัพย์จัดการกองทุน แลนด์ แอนด์ เฮาส์ จำกัด เป็นผู้จัดการกองทุนได้ปฏิบัติหน้าที่ดูแลผลประโยชน์ของกองทุนดังกล่าว สำหรับระยะเวลาตั้งแต่วันที่ 1 กรกฎาคม 2562 ถึงวันที่ 30 มิถุนายน 2563 แล้วนั้น

ธนาคารฯ เห็นว่าบริษัทหลักทรัพย์จัดการกองทุน แลนด์ แอนด์ เฮาส์ จำกัด ได้ปฏิบัติหน้าที่ในการจัดการกองทุนเปิดแอล เอช โกลบอล อินคัม โดยถูกต้องตามที่ควรตามวัตถุประสงค์ที่ได้กำหนดไว้ในโครงการจัดการที่ได้รับอนุมัติจากสำนักงานคณะกรรมการกำกับหลักทรัพย์และตลาดหลักทรัพย์และภายใต้พระราชบัญญัติหลักทรัพย์และตลาดหลักทรัพย์ พ.ศ. 2535

ขอแสดงความนับถือ

ธนาคารไทยพาณิชย์ จำกัด (มหาชน)

(นางสาวชวานี แสงพงษ์นภา)

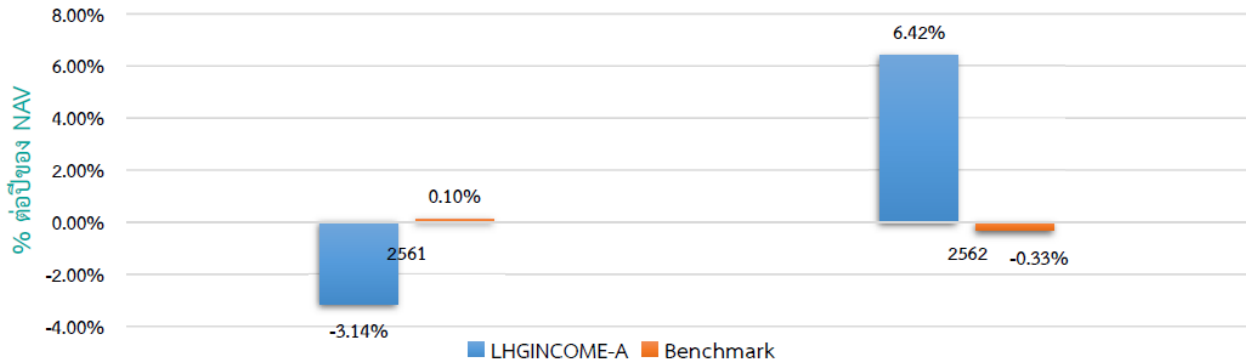
ผู้จัดการบริการผู้ดูแลผลประโยชน์

รายชื่อผู้จัดการกองทุน

ชื่อ - นามสกุล	ขอบเขตหน้าที่	วันที่เริ่มบริหารกองทุน
คุณนรี พฤษยาภัย	ผู้จัดการกองทุนตราสารหนี้, กองทุนต่างประเทศ	4 ตุลาคม 2561

ตารางเปรียบเทียบผลการดำเนินงาน
กองทุนเปิด แอล เอช โกลบอล อินคัม - ชนิดสะสมมูลค่า
ข้อมูล ณ วันที่ 30 มิถุนายน 2563

- ดัชนีชี้วัด คือ ดัชนี Bloomberg Barclays Global Aggregate USD Hedged 100% โดยปรับด้วยอัตราแลกเปลี่ยนเพื่อคำนวณผลตอบแทนเป็นสกุลเงินบาท ณ วันที่คำนวณผลตอบแทน
- ผลการดำเนินงานย้อนหลัง (คำนวณตามปีปฏิทิน)



- LHGINCOME-A เคยมีผลขาดทุนสูงสุดในช่วงเวลา 5 ปี คือ -14.25%
- ความผันผวนของผลการดำเนินงาน (Standard Deviation) คือ 4.63 % ต่อปี
- ความผันผวนของส่วนต่างผลการดำเนินงานและดัชนีชี้วัด (Tracking Error : TE) คือ N/A % ต่อปี
- ประเภทกองทุนรวมเพื่อใช้เปรียบเทียบผลการดำเนินงาน ณ จุดขาย คือ Foreign Investment Allocation
- ผลการดำเนินงานย้อนหลังแบบปักหมุด ข้อมูล ณ วันที่ 30 มิถุนายน 2563

กองทุน	% ตามช่วงเวลา					% ต่อปี								
	YTD	3 เดือน	Percen tile	6 เดือน	Percen tile	1 ปี	Percen tile	3 ปี	Percen tile	5 ปี	Percen tile	10 ปี	Percen tile	ตั้งแต่จัดตั้ง
LHGINCOME-A	-3.48	6.66	95th	-3.48	50th	-1.76	50th	N/A	N/A	N/A	N/A	N/A	N/A	0.31
ดัชนีชี้วัด (Benchmark)	7.89	-3.71	95th	7.89	5th	6.84	25th	N/A	N/A	N/A	N/A	N/A	N/A	2.11
ความผันผวนของผลการดำเนินงาน	6.82	2.49	5th	6.82	5th	7.08	25th	N/A	N/A	N/A	N/A	N/A	N/A	4.63
ความผันผวนของดัชนีชี้วัด	4.87	2.29	5th	4.87	5th	6.02	5th	N/A	N/A	N/A	N/A	N/A	N/A	4.95

* คุณสามารถดูข้อมูลที่เป็นปัจจุบันได้ที่ www.lhfund.co.th

■ ตารางแสดงผลการดำเนินงานของกลุ่ม Foreign Investment Allocation ข้อมูล ณ วันที่ 30 มิถุนายน 2563

Peer Percentile	Return (%)						Standard Deviation (%)					
	3 เดือน	6 เดือน	1 ปี	3 ปี	5 ปี	10 ปี	3 เดือน	6 เดือน	1 ปี	3 ปี	5 ปี	10 ปี
5th Percentile	20.48	4.84	11.42	7.37	6.33	8.49	4.58	7.63	6.03	6.27	7.14	8.56
25th Percentile	12.09	-1.18	2.63	2.57	2.12	6.52	7.50	12.75	9.54	8.65	7.97	9.02
50th Percentile	8.17	-5.52	-2.18	0.89	1.42	4.02	11.59	17.73	12.96	9.24	8.91	10.50
75th Percentile	6.67	-8.42	-5.20	-1.32	0.41	3.16	18.43	22.80	16.75	11.40	12.21	13.08
95th Percentile	1.56	-14.21	-10.68	-3.21	-2.09	2.03	29.22	37.55	26.83	16.62	15.46	14.71

* คุณสามารถดูข้อมูลเพิ่มเติมได้ที่ www.aimc.or.th

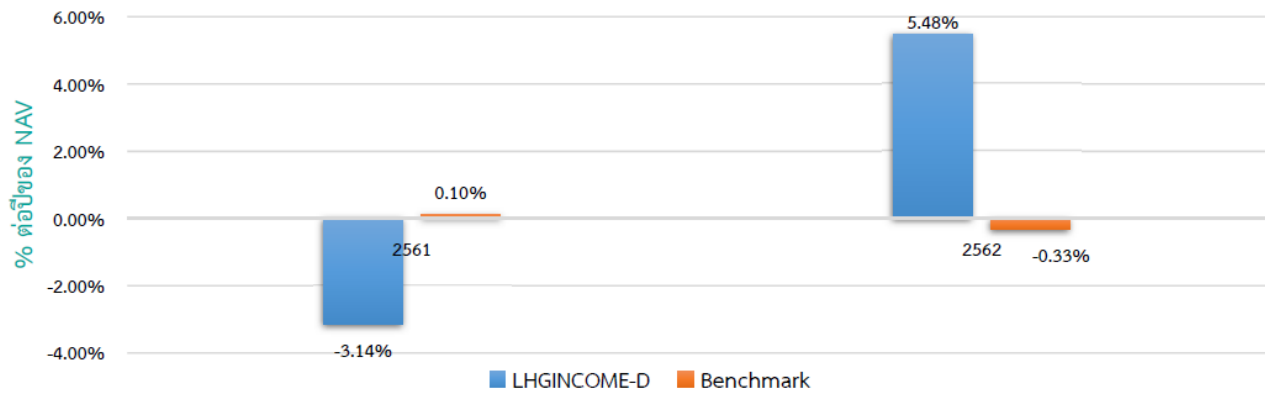
ชื่อกองทุน	มูลค่าหน่วยลงทุน	มูลค่าทรัพย์สินสุทธิ
LHGINCOME-A	10.0920	26,513,831.18

ข้อมูล ณ วันที่ 30 มิถุนายน 2563

ตารางเปรียบเทียบผลการดำเนินงาน
กองทุนเปิด แอล เอช โกลบอล อินคัม - ชนิดจ่ายเงินปันผล
ข้อมูล ณ วันที่ 30 มิถุนายน 2563

1. ดัชนีชี้วัด คือ ดัชนี Bloomberg Barclays Global Aggregate USD Hedged 100% โดยปรับด้วยอัตราแลกเปลี่ยนเพื่อคำนวณผลตอบแทนเป็นสกุลเงินบาท ณ วันที่คำนวณผลตอบแทน

2. ผลการดำเนินงานย้อนหลัง (คำนวณตามปีปฏิทิน)



3. LHGINCOME-D เคยมีผลขาดทุนสูงสุดในช่วงเวลา 5 ปี คือ -14.25%

4. ความผันผวนของผลการดำเนินงาน (Standard Deviation) คือ 4.66 % ต่อปี

5. ความผันผวนของส่วนต่างผลการดำเนินงานและดัชนีชี้วัด (Tracking Error : TE) คือ N/A % ต่อปี

6. ประเภทกองทุนรวมเพื่อใช้เปรียบเทียบผลการดำเนินงาน ณ จุดขาย คือ Foreign Investment Allocation

7. ผลการดำเนินงานย้อนหลังแบบปีกลมุด ข้อมูล ณ วันที่ 30 มิถุนายน 2563

กองทุน	% ตามช่วงเวลา					% ต่อปี								
	YTD	3 เดือน	Percen tile	6 เดือน	Percen tile	1 ปี	Percen tile	3 ปี	Percen tile	5 ปี	Percen tile	10 ปี	Percen tile	ตั้งแต่จัดตั้ง
LHGINCOME-D	-3.48	6.67	75th	-3.48	50th	-2.63	75th	N/A	N/A	N/A	N/A	N/A	N/A	0.01
ดัชนีชี้วัด (Benchmark)	7.89	-3.71	95th	7.89	5th	6.84	25th	N/A	N/A	N/A	N/A	N/A	N/A	2.11
ความผันผวนของผลการดำเนินงาน	6.82	2.49	5th	6.82	5th	7.14	25th	N/A	N/A	N/A	N/A	N/A	N/A	4.66
ความผันผวนของดัชนีชี้วัด	4.87	2.29	5th	4.87	5th	6.02	5th	N/A	N/A	N/A	N/A	N/A	N/A	4.95

* คุณสามารถดูข้อมูลที่เป็นปัจจุบันได้ที่ www.lhfund.co.th

■ ตารางแสดงผลการดำเนินงานของกลุ่ม Foreign Investment Allocation ข้อมูล ณ วันที่ 30 มิถุนายน 2563

Peer Percentile	Return (%)						Standard Deviation (%)					
	3 เดือน	6 เดือน	1 ปี	3 ปี	5 ปี	10 ปี	3 เดือน	6 เดือน	1 ปี	3 ปี	5 ปี	10 ปี
5th Percentile	20.48	4.84	11.42	7.37	6.33	8.49	4.58	7.63	6.03	6.27	7.14	8.56
25th Percentile	12.09	-1.18	2.63	2.57	2.12	6.52	7.50	12.75	9.54	8.65	7.97	9.02
50th Percentile	8.17	-5.52	-2.18	0.89	1.42	4.02	11.59	17.73	12.96	9.24	8.91	10.50
75th Percentile	6.67	-8.42	-5.20	-1.32	0.41	3.16	18.43	22.80	16.75	11.40	12.21	13.08
95th Percentile	1.56	-14.21	-10.68	-3.21	-2.09	2.03	29.22	37.55	26.83	16.62	15.46	14.71

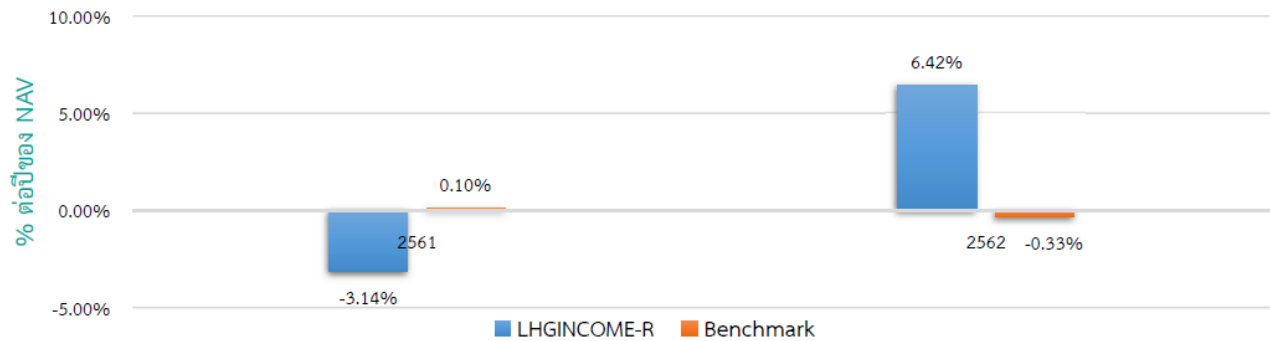
* คุณสามารถดูข้อมูลเพิ่มเติมได้ที่ www.aimc.or.th

ชื่อกองทุน	มูลค่าหน่วยลงทุน	มูลค่าทรัพย์สินสุทธิ
LHGINCOME-D	9.7636	69,328,017.39

ข้อมูล ณ วันที่ 30 มิถุนายน 2563

ตารางเปรียบเทียบผลการดำเนินงาน
กองทุนเปิด แอล เอช โกลบอล อินคัม - ชนิดขายคืนหน่วยลงทุนอัตโนมัติ
ข้อมูล ณ วันที่ 30 มิถุนายน 2563

- ดัชนีชี้วัด คือ ดัชนี Bloomberg Barclays Global Aggregate USD Hedged 100% โดยปรับด้วยอัตราแลกเปลี่ยนเพื่อคำนวณผลตอบแทนเป็นสกุลเงินบาท ณ วันที่คำนวณผลตอบแทน
- ผลการดำเนินงานย้อนหลัง (คำนวณตามปีปฏิทิน)



- LHGINCOME-R เคยมีผลขาดทุนสูงสุดในช่วงเวลา 5 ปี คือ -14.25%
- ความผันผวนของผลการดำเนินงาน (Standard Deviation) คือ 4.63 % ต่อปี
- ความผันผวนของส่วนต่างผลการดำเนินงานและดัชนีชี้วัด (Tracking Error : TE) คือ N/A % ต่อปี
- ประเภทกองทุนรวมเพื่อใช้เปรียบเทียบผลการดำเนินงาน ณ จุดขาย คือ Foreign Investment Allocation
- ผลการดำเนินงานย้อนหลังแบบปีกมุด ข้อมูล ณ วันที่ 30 มิถุนายน 2563

กองทุน	% ตามช่วงเวลา					% ต่อปี								
	YTD	3 เดือน	Percen tile	6 เดือน	Percen tile	1 ปี	Percen tile	3 ปี	Percen tile	5 ปี	Percen tile	10 ปี	Percen tile	ตั้งแต่จัดตั้ง
LHGINCOME-R	-3.48	6.66	95th	-3.48	50th	-1.77	50th	N/A	N/A	N/A	N/A	N/A	N/A	0.31
ดัชนีชี้วัด (Benchmark)	7.89	-3.71	95th	7.89	5th	6.84	25th	N/A	N/A	N/A	N/A	N/A	N/A	2.11
ความผันผวนของผลการดำเนินงาน	6.82	2.49	5th	6.82	5th	7.08	25th	N/A	N/A	N/A	N/A	N/A	N/A	4.63
ความผันผวนของดัชนีชี้วัด	4.87	2.29	5th	4.87	5th	6.02	5th	N/A	N/A	N/A	N/A	N/A	N/A	4.95

* คุณสามารถดูข้อมูลที่เป็นปัจจุบันได้ที่ www.lhfund.co.th

■ ตารางแสดงผลการดำเนินงานของกลุ่ม Foreign Investment Allocation ข้อมูล ณ วันที่ 30 มิถุนายน 2563

Peer Percentile	Return (%)						Standard Deviation (%)					
	3 เดือน	6 เดือน	1 ปี	3 ปี	5 ปี	10 ปี	3 เดือน	6 เดือน	1 ปี	3 ปี	5 ปี	10 ปี
5th Percentile	20.48	4.84	11.42	7.37	6.33	8.49	4.58	7.63	6.03	6.27	7.14	8.56
25th Percentile	12.09	-1.18	2.63	2.57	2.12	6.52	7.50	12.75	9.54	8.65	7.97	9.02
50th Percentile	8.17	-5.52	-2.18	0.89	1.42	4.02	11.59	17.73	12.96	9.24	8.91	10.50
75th Percentile	6.67	-8.42	-5.20	-1.32	0.41	3.16	18.43	22.80	16.75	11.40	12.21	13.08
95th Percentile	1.56	-14.21	-10.68	-3.21	-2.09	2.03	29.22	37.55	26.83	16.62	15.46	14.71

* คุณสามารถดูข้อมูลเพิ่มเติมได้ที่ www.aimc.or.th

ชื่อกองทุน	มูลค่าหน่วยลงทุน	มูลค่าทรัพย์สินสุทธิ
LHGINCOME-R	10.0920	82,136,743.33

ข้อมูล ณ วันที่ 30 มิถุนายน 2563

- เอกสารการวัดผลการดำเนินงานของกองทุนรวมฉบับนี้ได้จัดทำขึ้นตามมาตรฐานการวัดผลการดำเนินงานของกองทุนรวมของสมาคมบริษัทจัดการลงทุน
- ผลการดำเนินงานในอดีต/ผลการเปรียบเทียบผลการดำเนินงานที่เกี่ยวข้องกับผลิตภัณฑ์ในตลาดทุน มิได้เป็นสิ่งยืนยันถึงผลการดำเนินงานในอนาคต
- ทำความเข้าใจลักษณะสินค้า เงื่อนไข ผลตอบแทน และความเสี่ยง ก่อนตัดสินใจลงทุน

รายงานสถานะการลงทุน การกู้ยืมเงิน และการก่อภาระผูกพัน
มูลค่า ณ วันที่ 30 มิถุนายน 2563

รายละเอียดการลงทุน	มูลค่าตามราคาตลาด	%NAV
หลักทรัพย์หรือทรัพย์สินในประเทศ	4,084,197.31	2.29
เงินฝากธนาคาร	4,084,197.31	2.29
หลักทรัพย์หรือทรัพย์สินในต่างประเทศ	170,336,315.07	95.71
หน่วยลงทุน	170,336,315.07	95.71
สัญญาซื้อขายล่วงหน้า	4,367,799.80	2.45
สัญญาที่อ้างอิงกับอัตราแลกเปลี่ยน	4,367,799.80	2.45
ประเภทรายการค้างรับค้างจ่ายหรือหนี้สินอื่น ๆ	(227,303.25)	(0.13)
มูลค่าทรัพย์สินสุทธิ	177,978,591.90	100.00

รายละเอียดการลงทุนในหลักทรัพย์
มูลค่า ณ วันที่ 30 มิถุนายน 2563

รายละเอียด	อัตราส่วน (%)	จำนวนเงินต้น หรือ จำนวนหุ้น/หน่วย	มูลค่ายุติธรรม (บาท)
เงินฝากธนาคาร			
ธนาคาร แอลจีที (สิงคโปร์) จำกัด	0.38	22,101.32	683,107.60
ธนาคารไทยพาณิชย์ จำกัด (มหาชน)	1.91	3,401,065.60	3,401,089.71
รวมเงินฝากธนาคาร	2.29		4,084,197.31
สัญญาซื้อขายล่วงหน้า			
สัญญาที่อ้างอิงกับอัตราแลกเปลี่ยน	2.45	164,838,323.00	4,367,799.80
รวมสัญญาซื้อขายล่วงหน้า	2.45		4,367,799.80
หน่วยลงทุน			
หมวดธุรกิจเงินทุนและหลักทรัพย์			
PIMCO GLOBAL ADVISORS LRELAND LTD.	21.65	80,963.24	38,537,144.04
TROWE PRICE-DVSFD INC.	74.05	439,159.77	131,799,171.03
รวมหน่วยลงทุน	95.71		170,336,315.07
รวมเงินลงทุน	100.45		178,788,312.18
รายการค้างจ่ายหรือหนี้สินอื่น ๆ	-0.45		-809,720.28
มูลค่าทรัพย์สินสุทธิ	100.00		177,978,591.90

รายละเอียดการลงทุนในสัญญาซื้อขายล่วงหน้า

ประเภทสัญญา	คู่สัญญา	วัตถุประสงค์	มูลค่าสัญญา (Notional Amount)	% NAV	วันครบกำหนด	กำไรขาดทุน (Net Gain/Loss)
สัญญาที่อ้างอิงกับอัตราแลกเปลี่ยน USD/THB						
สัญญาฟอว์เวิร์ด	BANK OF AYUDHYA PUBLIC COMPANY LIMITED	ป้องกันความเสี่ยง	13,639,500.00	(0.1457)	17 Jul 2020	(259,255.30)
สัญญาฟอว์เวิร์ด	BANK OF AYUDHYA PUBLIC COMPANY LIMITED	ป้องกันความเสี่ยง	40,611,090.00	0.2556	11 Sep 2020	454,919.98
สัญญาฟอว์เวิร์ด	KASIKORNBANK PUBLIC COMPANY LIMITED	ป้องกันความเสี่ยง	37,410,000.00	0.1884	16 Oct 2020	335,386.81
สัญญาฟอว์เวิร์ด	KASIKORNBANK PUBLIC COMPANY LIMITED	ป้องกันความเสี่ยง	494,880.00	0.0000	01 Jul 2020	0.00
สัญญาฟอว์เวิร์ด	THE SIAM COMMERCIAL BANK PUBLIC COMPANY LIMITED	ป้องกันความเสี่ยง	3,109,000.00	0.0120	16 Oct 2020	21,424.80
สัญญาฟอว์เวิร์ด	THE SIAM COMMERCIAL BANK PUBLIC COMPANY LIMITED	ป้องกันความเสี่ยง	9,002,728.00	0.2012	11 Sep 2020	358,027.60
สัญญาฟอว์เวิร์ด	THE SIAM COMMERCIAL BANK PUBLIC COMPANY LIMITED	ป้องกันความเสี่ยง	3,849,096.00	0.0810	11 Sep 2020	144,224.40
สัญญาฟอว์เวิร์ด	TMB BANK PUBLIC COMPANY LIMITED	ป้องกันความเสี่ยง	56,722,029.00	1.8615	14 Aug 2020	3,313,071.51

รายละเอียดตัวตราสารและอันดับความน่าเชื่อถือของตราสารแห่งนี้ เงินฝาก หรือตราสารกึ่งหนี้กึ่งทุน
มูลค่า ณ วันที่ 30 มิถุนายน 2563

ประเภท	ผู้ออก	อันดับ ความน่าเชื่อถือ	มูลค่าตาม ราคาตลาด
เงินฝากธนาคาร	ธนาคาร แอลจีที (สิงคโปร์) จำกัด	A+(S&P)	683,107.60
เงินฝากธนาคาร	ธนาคารไทยพาณิชย์ จำกัด (มหาชน)	AA+(FITCH)	3,401,089.71

สถาบันการจัดอันดับความน่าเชื่อถือ TRIS Rating

คำอธิบายการจัดอันดับเครดิตตราสารหนี้ระยะกลางและยาวมีอายุตั้งแต่ 1 ปีขึ้นไป

AAA	อันดับเครดิตสูงสุด มีความเสี่ยงต่ำที่สุด ผู้ออกตราสารหนี้มีความสามารถในการชำระดอกเบี้ยและคืนเงินต้นในเกณฑ์สูงสุด และได้รับผลกระทบน้อยมากจากการเปลี่ยนแปลงทางธุรกิจ เศรษฐกิจ และสิ่งแวดล้อมอื่น ๆ
AA	มีความเสี่ยงต่ำมาก ผู้ออกตราสารหนี้มีความสามารถในการชำระดอกเบี้ยและคืนเงินต้นในเกณฑ์สูงมาก แต่อาจได้รับผลกระทบจากการเปลี่ยนแปลงทางธุรกิจ เศรษฐกิจ และสิ่งแวดล้อมอื่น ๆ มากกว่าอันดับเครดิตที่อยู่ในระดับ AAA
A	มีความเสี่ยงในระดับต่ำ ผู้ออกตราสารหนี้มีความสามารถในการชำระดอกเบี้ยและคืนเงินต้นในเกณฑ์สูง แต่อาจได้รับผลกระทบจากการเปลี่ยนแปลงทางธุรกิจ เศรษฐกิจ และสิ่งแวดล้อมอื่น ๆ มากกว่าอันดับเครดิตที่อยู่ในระดับสูงกว่า
BBB	มีความเสี่ยงในระดับปานกลาง ผู้ออกตราสารหนี้มีความสามารถในการชำระดอกเบี้ยและคืนเงินต้นในเกณฑ์ที่เพียงพอ แต่มีความอ่อนไหวต่อการเปลี่ยนแปลงทางธุรกิจ เศรษฐกิจ และสิ่งแวดล้อมอื่น ๆ มากกว่า และอาจมีความสามารถในการชำระหนี้อ่อนแอลงเมื่อเทียบกับอันดับเครดิตที่อยู่ในระดับสูงกว่า

- BB มีความเสี่ยงในระดับสูง ผู้ออกตราสารหนี้มีความสามารถในการชำระดอกเบี้ยและคืนเงินต้นในเกณฑ์ต่ำกว่าระดับปานกลาง และจะได้รับผลกระทบจากการเปลี่ยนแปลงทางธุรกิจ เศรษฐกิจ และสิ่งแวดล้อมอื่น ๆ ก่อนข้างชัดเจน ซึ่งอาจส่งให้ความสามารถในการชำระหนี้อยู่ในเกณฑ์ที่ไม่เพียงพอ
- B มีความเสี่ยงในระดับสูงมาก ผู้ออกตราสารหนี้มีความสามารถในการชำระดอกเบี้ยและคืนเงินต้นในเกณฑ์ต่ำ และอาจจะหมดความสามารถหรือความตั้งใจในการชำระหนี้ได้ตามการเปลี่ยนแปลงของสถานการณ์ทางธุรกิจ เศรษฐกิจ และสิ่งแวดล้อมอื่น ๆ
- C มีความเสี่ยงในการผิดนัดชำระหนี้สูงที่สุด ผู้ออกตราสารหนี้ไม่มีความสามารถในการชำระดอกเบี้ยและคืนเงินต้นตามกำหนดอย่างชัดเจน โดยต้องอาศัยเงื่อนไขที่เอื้ออำนวยทางธุรกิจ เศรษฐกิจ และสิ่งแวดล้อมอื่น ๆ อย่างมากจึงจะมีความสามารถในการชำระหนี้ได้
- D เป็นระดับที่อยู่ในสถานะผิดนัดชำระหนี้ โดยผู้ออกตราสารหนี้ไม่สามารถชำระดอกเบี้ยและคืนเงินต้นได้ตามกำหนด
อันดับเครดิตจาก AA ถึง C อาจมีเครื่องหมายบวก (+) หรือลบ (-) ต่อท้ายเพื่อจำแนกความแตกต่างของคุณภาพของอันดับเครดิตภายในระดับเดียวกัน

คำอธิบายการจัดอันดับเครดิตตราสารหนี้ระยะสั้นมีอายุต่ำกว่า 1 ปี

- T1 ผู้ออกตราสารหนี้มีสถานะทั้งทางด้านการตลาดและการเงินที่แข็งแกร่งในระดับดีมาก และนักลงทุนจะได้รับความคุ้มครองจากการผิดนัดชำระหนี้ที่ต่ำกว่าอันดับเครดิตในระดับอื่น ผู้ออกตราสารหนี้ได้รับอันดับเครดิตในระดับดังกล่าวซึ่งมีเครื่องหมาย “+” ด้วยจะได้รับความคุ้มครองด้านการผิดนัดชำระหนี้ที่สูงยิ่งขึ้น
- T2 ผู้ออกตราสารหนี้มีสถานะทั้งทางด้านการตลาดและการเงินที่แข็งแกร่งในระดับดี และมีความสามารถในการชำระหนี้ระยะสั้นในระดับที่น่าพอใจ
- T3 ผู้ออกตราสารหนี้มีความสามารถในการชำระหนี้ระยะสั้นในระดับที่ยอมรับได้
- T4 ผู้ออกตราสารหนี้มีความสามารถในการชำระหนี้ระยะสั้นที่ค่อนข้างอ่อนแอ

อันดับเครดิตทุกประเภทที่จัดโดย TRIS Rating เป็นอันดับเครดิตตราสารหนี้ในตระกูลเงินบาท ซึ่งสะท้อนความสามารถในการชำระหนี้ของผู้ออกตราสารโดยไม่รวมความเสี่ยงในการเปลี่ยนแปลงการชำระหนี้จากสกุลเงินบาทเป็นสกุลเงินตราต่างประเทศ

นอกจากนี้ TRIS Rating ยังกำหนด “แนวโน้มอันดับเครดิต” (Rating Outlook) เพื่อสะท้อนความเป็นไปได้ของการเปลี่ยนแปลงอันดับเครดิตของผู้ออกตราสารในระยะปานกลางหรือระยะยาว โดย TRIS Rating จะพิจารณาถึงโอกาสที่จะเกิดการเปลี่ยนแปลงของภาวะอุตสาหกรรมและสภาพแวดล้อมทางธุรกิจในอนาคตของผู้ออกตราสารที่อาจกระทบต่อความสามารถในการชำระหนี้ ทั้งนี้ แนวโน้มอันดับเครดิตที่ออกให้แก่หน่วยงานหนึ่ง ๆ จะเทียบเท่ากับความสามารถในการชำระหนี้ของหน่วยงานนั้น ๆ แนวโน้มอันดับเครดิตแบ่งออกเป็น 4 ระดับ ได้แก่

Positive	หมายถึง อันดับเครดิตอาจปรับขึ้น
Stable	หมายถึง อันดับเครดิตอาจไม่เปลี่ยนแปลง
Negative	หมายถึง อันดับเครดิตอาจปรับลดลง
Developing	หมายถึง อันดับเครดิตอาจปรับขึ้น ปรับลดลง หรือไม่เปลี่ยนแปลง

สถาบันการจัดอันดับความน่าเชื่อถือ Fitch Rating

คำอธิบายการจัดอันดับความน่าเชื่อถือระยะยาว สำหรับประเทศไทย

AAA(thai)	แสดงถึงระดับความน่าเชื่อถือขั้นสูงสุดของอันดับความน่าเชื่อถือภายในประเทศไทย ซึ่งกำหนดโดย Fitch โดยอันดับความน่าเชื่อถือนี้จะมอบให้กับอันดับความน่าเชื่อถือที่มีความเสี่ยง “น้อยที่สุด” เมื่อเปรียบเทียบกับผู้ออกตราสารหรือตราสารอื่นในประเทศไทย และโดยปกติแล้วจะกำหนดให้แก่ตราสารทางการเงินที่ออกหรือค้ำประกันโดยรัฐบาล
AA(thai)	แสดงถึงระดับความน่าเชื่อถือขั้นสูงมากเปรียบเทียบกับผู้ออกตราสารหรือตราสารอื่นในประเทศไทย โดยระดับความน่าเชื่อถือของตราสารทางการเงินขั้นนี้ต่างจากผู้ออกตราสารหรือตราสารอื่นที่ได้รับการจัดอันดับความน่าเชื่อถือขั้นสูงสุดของประเทศไทยเพียงเล็กน้อย
BBB (thai)	แสดงถึงระดับความน่าเชื่อถือขั้นปานกลางเมื่อเปรียบเทียบกับผู้ออกตราสารหรือตราสารอื่นในประเทศไทย อย่างไรก็ตามมีความเป็นไปได้มากกว่าการเปลี่ยนแปลงของสถานการณ์หรือสภาพทางเศรษฐกิจจะมีผลกระทบต่อความสามารถในการชำระหนี้ได้ตรงตามกำหนดเวลาของตราสารทางการเงินเหล่านี้มากกว่าตราสารหนี้อื่นที่ได้รับการจัดอันดับความน่าเชื่อถือในประเภทที่สูงกว่า
BB (thai)	แสดงถึงระดับความน่าเชื่อถือค่อนข้างต่ำเมื่อเปรียบเทียบกับผู้ออกตราสารหรือตราสารอื่นในประเทศไทย การชำระหนี้ตามเงื่อนไขของตราสารเหล่านี้ภายในประเทศนั้น ๆ มีความไม่แน่นอนในระดับหนึ่งและความสามารถในการชำระหนี้คืนตามกำหนดเวลาจะมีความไม่แน่นอนมากขึ้นตามการเปลี่ยนแปลงของเศรษฐกิจในทางลบ
B (thai)	แสดงถึงระดับความน่าเชื่อถือขั้นต่ำอย่างมีนัยสำคัญเมื่อเปรียบเทียบกับผู้ออกตราสารหรือตราสารอื่นในประเทศไทย การปฏิบัติตามเงื่อนไขของตราสารหนี้และข้อผูกพันทางการเงินยังคงเป็นไปได้ในปัจจุบัน แต่ความมั่นคงยังจำกัดอยู่ในระดับหนึ่งเท่านั้น และความสามารถในการชำระหนี้คืนตามกำหนดเวลาอย่างต่อเนื่องนั้นไม่แน่นอนขึ้นอยู่กับสถานะที่เอื้อต่อการดำเนินธุรกิจและสภาพทางเศรษฐกิจ
CCC(thai), CC(thai), C(thai)	แสดงถึงระดับความน่าเชื่อถือขั้นต่ำมากเมื่อเปรียบเทียบกับผู้ออกตราสารหรือตราสารอื่นในประเทศไทย ความสามารถในการปฏิบัติตามข้อผูกพันทางการเงินขึ้นอยู่กับสถานะที่เอื้อต่อการดำเนินธุรกิจและการพัฒนาทางเศรษฐกิจเพียงอย่างเดียว
D(thai)	อันดับความน่าเชื่อถือเหล่านี้ จะถูกกำหนดให้สำหรับองค์กรหรือตราสารหนี้ซึ่งกำลังอยู่ในภาวะผิดนัดชำระหนี้ในปัจจุบัน

คำอธิบายการจัดอันดับความน่าเชื่อถือระยะสั้น สำหรับประเทศไทย

- F1 (tha) แสดงถึงระดับความสามารถขั้นสูงสุดในการชำระหนี้ตามเงื่อนไขของตราสารตรงตามกำหนดเมื่อเปรียบเทียบกับผู้ออกตราสารหรือตราสารอื่น ๆ ในประเทศไทย ภายใต้อันดับความน่าเชื่อถือนี้จะมอบให้สำหรับอันดับความน่าเชื่อถือที่มีความเสี่ยง “น้อยที่สุด” เมื่อเปรียบเทียบกับผู้ออกตราสารอื่นในประเทศเดียวกันและโดยปกติแล้วจะกำหนดให้กับตราสารทางการเงินที่ออกหรือค้ำประกันโดยรัฐบาล ในกรณีที่มิระดับความน่าเชื่อถือสูงเป็นพิเศษจะมีสัญลักษณ์ “+” แสดงไว้เพิ่มเติมจากอันดับความน่าเชื่อถือที่กำหนด
- F2 (tha) แสดงถึงระดับความสามารถในการชำระหนี้ตามเงื่อนไขทางการเงินของตราสารตามกำหนดเวลาในระดับที่น่าพอใจเมื่อเปรียบเทียบกับผู้ออกตราสารหรือตราสารอื่น ๆ ในประเทศไทย อย่างไรก็ตาม ระดับความน่าเชื่อถือดังกล่าวยังไม่อาจเทียบเท่ากับกรณีที่ได้รับการจัดอันดับความน่าเชื่อถือที่สูงกว่า
- F3 (tha) แสดงถึงระดับความสามารถในการชำระหนี้ตามเงื่อนไขทางการเงินของตราสารตามกำหนดเวลาในระดับปานกลางเมื่อเปรียบเทียบกับผู้ออกตราสารหรือตราสารอื่น ๆ ในประเทศไทย ความสามารถในการชำระหนี้ดังกล่าวจะมีความไม่แน่นอนมากขึ้นไปตามความเปลี่ยนแปลงในทางลบในระยะสั้นมากกว่าตราสารที่ได้รับการจัดอันดับความน่าเชื่อถือที่สูงกว่า
- B (tha) แสดงถึงระดับความสามารถในการชำระหนี้ตามเงื่อนไขทางการเงินของตราสารตามกำหนดเวลาที่ไม่แน่นอนเมื่อเปรียบเทียบกับผู้ออกตราสารหรือตราสารอื่น ๆ ในประเทศไทย ความสามารถในการชำระหนี้ดังกล่าวจะไม่แน่นอนมากขึ้นตามการเปลี่ยนแปลงทางเศรษฐกิจและการเงินในทางลบระยะสั้น
- C (tha) แสดงถึงระดับความสามารถในการชำระหนี้ตามเงื่อนไขทางการเงินของตราสารตามกำหนดเวลาที่ไม่แน่นอนสูงเมื่อเปรียบเทียบกับผู้ออกตราสารหรือตราสารอื่น ๆ ในประเทศไทย ความสามารถในการปฏิบัติตามข้อผูกพันทางการเงินขึ้นอยู่กับสถานะที่เอื้อต่อการดำเนินธุรกิจและสภาพการณ์ทางเศรษฐกิจเท่านั้น
- D (tha) แสดงถึงการผิดนัดชำระหนี้ที่ได้เกิดขึ้นแล้วหรือกำลังจะเกิดขึ้น

หมายเหตุประกอบการจัดอันดับความน่าเชื่อถือในระยะยาว ในระยะสั้น สำหรับประเทศไทย

เครื่องบ่งชี้พิเศษสำหรับประเทศไทย “tha” จะถูกระบุไว้ต่อจากอันดับความน่าเชื่อถือทุกระดับ เพื่อแยกความแตกต่างออกจากการจัดอันดับความน่าเชื่อถือระดับสากล เครื่องหมาย “+” หรือ “-” อาจจะถูกระบุไว้เพิ่มเติมต่อจากอันดับความน่าเชื่อถือสำหรับประเทศหนึ่ง ๆ เพื่อแสดงถึงสถานะย่อยโดยเปรียบเทียบกันภายในอันดับความน่าเชื่อถือขึ้นหลัก ทั้งนี้ จะไม่มีการระบุสัญลักษณ์ต่อท้ายดังกล่าว สำหรับอันดับความน่าเชื่อถือระดับ “AAA (tha)” หรืออันดับที่ต่ำกว่า “CCC (tha)”

สำหรับอันดับความน่าเชื่อถือในระยะยาวและจะไม่มีการระบุสัญลักษณ์ต่อท้ายดังกล่าวสำหรับอันดับความน่าเชื่อถือในระยะสั้น นอกเหนือจาก “F1 (tha)”

สัญญาณการปรับอันดับความน่าเชื่อถือ (Rating Watch) : สัญญาณการปรับอันดับความน่าเชื่อถือจะถูกใช้เพื่อแจ้งให้นักลงทุนทราบว่ามีความเป็นไปได้ที่จะมีการเปลี่ยนแปลงอันดับความน่าเชื่อถือและแจ้งแนวโน้มทิศทางของการเปลี่ยนแปลงดังกล่าว สัญญาณดังกล่าวอาจระบุเป็น “สัญญาณบวก” ซึ่งบ่งชี้แนวโน้มในการปรับอันดับความน่าเชื่อถือให้สูงขึ้น “สัญญาณลบ” จะบ่งชี้แนวโน้มในการปรับอันดับความน่าเชื่อถือให้ต่ำลง หรือ “สัญญาณวิวัฒนาการ” ในกรณีที่อันดับความน่าเชื่อถืออาจได้รับการปรับขึ้น ปรับลง หรือคงที่ โดยปกติสัญญาณการปรับอันดับความน่าเชื่อถือมักจะถูกระบุไว้สำหรับช่วงระยะเวลาสั้น ๆ

รายงานสรุปเงินลงทุนในตราสารแห่งหนึ่ง เงินฝาก หรือตราสารกึ่งหนึ่งกองทุน
มูลค่า ณ วันที่ 30 มิถุนายน 2563

กลุ่มของตราสารการลงทุน	มูลค่าตามราคาตลาด	%NAV
(ก) ตราสารภาครัฐไทย/ตราสารภาครัฐต่างประเทศ	-	-
(ข) ตราสารที่ธนาคารที่มีกฎหมายเฉพาะจัดตั้งขึ้น ธนาคารพาณิชย์ หรือบริษัทเงินทุนเป็นผู้ออก/ส่งจ่าย/รับอวัล/ค้ำประกัน	4,084,197.31	2.29
(ค) ตราสารที่มีอันดับความน่าเชื่อถืออยู่ในอันดับที่สามารถลงทุนได้ (Investment grade)	-	-
(ง) ตราสารที่มีอันดับความน่าเชื่อถืออยู่ในอันดับต่ำกว่าอันดับที่สามารถลงทุนได้ (Investment grade) หรือไม่มี Rating	-	-

สัดส่วนเงินลงทุนขั้นสูงต่อมูลค่าทรัพย์สินสุทธิของกองทุนสำหรับกลุ่มตราสารตาม (ง) เท่ากับ 15% NAV

รายงานการลงทุนที่ไม่เป็นไปตามนโยบายการลงทุน
รอบ 6 เดือนระหว่างวันที่ 1 กรกฎาคม 2562 ถึงวันที่ 30 มิถุนายน 2563

วันที่	รายละเอียด	การดำเนินการแก้ไข
	การลงทุนเป็นไปตามนโยบายการลงทุน	

การใช้สิทธิออกเสียงในที่ประชุมผู้ถือหุ้น

ผู้ลงทุนสามารถตรวจสอบแนวทางในการใช้สิทธิออกเสียงและการดำเนินการใช้สิทธิออกเสียงได้ที่ website ของบริษัทจัดการ www.lhfund.co.th

รายงานรายชื่อของบุคคลที่เกี่ยวข้อง ที่มีการทำธุรกรรมกับกองทุนรวม

กองทุนเปิด แอล เอช โกลบอล อินคัม มีการทำธุรกรรมกับบุคคลที่เกี่ยวข้องในรอบระยะเวลาตั้งแต่วันที่ 1 กรกฎาคม 2562 ถึงวันที่ 30 มิถุนายน 2563 ตามรายชื่อ ดังนี้

-ไม่มี-

หมายเหตุ : ผู้ลงทุนสามารถตรวจสอบการทำธุรกรรมกับบุคคลที่เกี่ยวข้องกับกองทุนรวม ได้ที่บริษัทจัดการโดยตรง หรือที่ website ของบริษัทหลักทรัพย์จัดการกองทุน แลนด์ แอนด์ เฮ้าส์ จำกัด www.lhfund.co.th และสำนักงานคณะกรรมการ ก.ล.ต. www.sec.or.th

อัตราส่วนหมุนเวียนการลงทุนของกองทุน (Portfolio Turnover Ratio: PTR)

มูลค่า ณ วันที่ 30 มิถุนายน 2563

ชื่อกองทุน	PTR
กองทุนเปิด แอล เอช โกลบอล อินคัม	0.1066

ค่าใช้จ่ายที่เรียกเก็บจากกองทุนรวม
สำหรับรอบระยะเวลาตั้งแต่วันที่ 1 กรกฎาคม 2562 ถึงวันที่ 30 มิถุนายน 2563

ค่าใช้จ่ายที่เรียกเก็บจากกองทุน* Fund's Direct Expenses	จำนวนเงิน (หน่วย : พันบาท)	ร้อยละของมูลค่าทรัพย์สินสุทธิ	
		เรียกเก็บจริง	ตามโครงการ
ค่าธรรมเนียมการจัดการ (Management Fee)	1,464.83	0.643	ไม่เกินร้อยละ 2.50
ค่าธรรมเนียมผู้ดูแลผลประโยชน์ (Trustee Fee)	73.24	0.032	ไม่เกินร้อยละ 0.10
ค่าธรรมเนียมนายทะเบียน (Registrar Fee)	610.34	0.268	ไม่เกินร้อยละ 0.50
ค่าสอบบัญชี (Audit Fee)	60.00	0.026	ตามที่จ่ายจริง
ค่าที่ปรึกษาการลงทุน (Advisory Fee)	ไม่มี	ไม่มี	ไม่มี
ค่าจัดตั้งและจดทะเบียนกองทุน (Setup and Registered Fund)	0.00	0.000	ตามที่จ่ายจริง
ค่าใช้จ่ายอื่นๆ ในการดำเนินโครงการ (Others Operating Expense)	77.54	0.034	ตามที่จ่ายจริง
รวมค่าใช้จ่ายทั้งหมด**	2,285.95	1.003	

ค่าใช้จ่ายในการซื้อขายหลักทรัพย์	193.96	0.085	ตามที่จ่ายจริง
----------------------------------	--------	-------	----------------

หมายเหตุ

- * ค่าธรรมเนียมและค่าใช้จ่ายต่าง ๆ รวมภาษีมูลค่าเพิ่ม ภาษีธุรกิจเฉพาะ หรือภาษีอื่นใดในทำนองเดียวกัน (ถ้ามี)
- ** ไม่รวมค่านายหน้าซื้อขายหลักทรัพย์ และค่าธรรมเนียมต่าง ๆ ที่เกิดขึ้นจากการซื้อขายหลักทรัพย์



รายงานของผู้สอบบัญชีรับอนุญาต

เสนอต่อ ผู้ถือหุ้นหน่วยลงทุนของกองทุนเปิด แอล เอช โกลบอล อินคัม

ความเห็น

ข้าพเจ้าได้ตรวจสอบงบการเงินของกองทุนเปิด แอล เอช โกลบอล อินคัม ซึ่งประกอบด้วยงบดุลและงบประกอบรายละเอียดเงินลงทุน ณ วันที่ 30 มิถุนายน 2563 งบกำไรขาดทุน งบแสดงการเปลี่ยนแปลงสินทรัพย์สุทธิงบกระแสเงินสด และข้อมูลทางการเงินที่สำคัญสำหรับปีสิ้นสุดวันเดียวกันและหมายเหตุประกอบงบการเงิน รวมถึงหมายเหตุสรุปนโยบายการบัญชีที่สำคัญ

ข้าพเจ้าเห็นว่า งบการเงินข้างต้นนี้แสดงฐานะการเงินและรายละเอียดเงินลงทุนของกองทุนเปิด แอล เอช โกลบอล อินคัม ณ วันที่ 30 มิถุนายน 2563 ผลการดำเนินงาน การเปลี่ยนแปลงสินทรัพย์สุทธิ กระแสเงินสด และข้อมูลทางการเงินที่สำคัญสำหรับปีสิ้นสุดวันเดียวกัน โดยถูกต้องตามที่ควรในสาระสำคัญตามมาตรฐานการรายงานทางการเงิน

เกณฑ์ในการแสดงความเห็น

ข้าพเจ้าได้ปฏิบัติตามตรวจสอบตามมาตรฐานการสอบบัญชี ความรับผิดชอบของข้าพเจ้าได้กล่าวไว้ในวรรคความรับผิดชอบของผู้สอบบัญชีต่อการตรวจสอบงบการเงินในรายงานของข้าพเจ้า ข้าพเจ้ามีความเป็นอิสระจากกองทุนตามข้อกำหนดจรรยาบรรณของผู้ประกอบวิชาชีพบัญชีที่กำหนดโดยสภาวิชาชีพบัญชีในส่วนที่เกี่ยวข้องกับการตรวจสอบงบการเงิน และข้าพเจ้าได้ปฏิบัติตามความรับผิดชอบด้านจรรยาบรรณอื่น ๆ ซึ่งเป็นไปตามข้อกำหนดเหล่านี้ ข้าพเจ้าเชื่อว่าหลักฐานการสอบบัญชีที่ข้าพเจ้าได้รับเพียงพอและเหมาะสมเพื่อใช้เป็นเกณฑ์ในการแสดงความเห็นของข้าพเจ้า

ข้อมูลอื่น

ผู้บริหารกองทุนฯ เป็นผู้รับผิดชอบต่อข้อมูลอื่น ข้อมูลอื่นประกอบด้วย ข้อมูลซึ่งรวมอยู่ในรายงานประจำปีของกองทุนฯ แต่ไม่รวมถึงงบการเงินและรายงานของผู้สอบบัญชีที่อยู่ในรายงานประจำปีนั้น ข้าพเจ้าคาดว่าข้าพเจ้าจะได้รับรายงานประจำปีภายหลังจากวันที่ยื่นรายงานของผู้สอบบัญชีนี้

ความเห็นของข้าพเจ้าต่องบการเงินไม่ครอบคลุมถึงข้อมูลอื่นและข้าพเจ้าไม่ได้ให้ความเชื่อมั่นต่อข้อมูลอื่น

ความรับผิดชอบของข้าพเจ้าที่เกี่ยวข้องกับการตรวจสอบงบการเงินคือ การอ่านและพิจารณาว่าข้อมูลอื่นมีความขัดแย้งที่มีสาระสำคัญกับงบการเงินหรือกับความรู้ที่ได้รับจากการตรวจสอบของข้าพเจ้า หรือปรากฏว่าข้อมูลอื่นมีการแสดงข้อมูลที่ขัดต่อข้อเท็จจริงอันเป็นสาระสำคัญหรือไม่

เมื่อข้าพเจ้าได้อ่านรายงานประจำปีของกองทุนฯ และหากข้าพเจ้าสรุปได้ว่าการแสดงข้อมูลที่ขัดต่อข้อเท็จจริงอันเป็นสาระสำคัญ ข้าพเจ้าจะสื่อสารเรื่องดังกล่าวกับผู้บริหารกองทุนฯ เพื่อให้ผู้บริหารกองทุนฯ ดำเนินการแก้ไขข้อมูลที่แสดงขัดต่อข้อเท็จจริง

ความรับผิดชอบของผู้บริหารกองทุนฯ ต่อการเงิน

ผู้บริหารกองทุนฯ มีหน้าที่รับผิดชอบในการจัดทำและนำเสนองบการเงินเหล่านี้โดยถูกต้องตามที่ควรตามมาตรฐานการรายงานทางการเงิน และรับผิดชอบเกี่ยวกับการควบคุมภายในที่ผู้บริหารกองทุนฯ พิจารณาว่าจำเป็นเพื่อให้สามารถจัดทำงบการเงินที่ปราศจากการแสดงข้อมูลที่ขัดต่อข้อเท็จจริงอันเป็นสาระสำคัญไม่ว่าจะเกิดจากการทุจริตหรือข้อผิดพลาด

ในการจัดทำงบการเงิน ผู้บริหารกองทุนฯ รับผิดชอบในการประเมินความสามารถของกองทุนในการดำเนินงานต่อเนื่อง เปิดเผยเรื่องที่เกี่ยวข้องกับการดำเนินงานต่อเนื่อง (ตามความเหมาะสม) และการใช้เกณฑ์การบัญชีสำหรับการดำเนินงานต่อเนื่องเว้นแต่ผู้บริหารกองทุนฯ มีความตั้งใจที่จะเลิกกองทุนหรือหยุดดำเนินงานหรือไม่สามารถดำเนินงานต่อเนื่องต่อไปได้

ผู้บริหารกองทุนฯ มีหน้าที่ในการกำกับดูแลกระบวนการในการจัดทำรายงานทางการเงินของกองทุน

ความรับผิดชอบของผู้สอบบัญชีต่อการตรวจสอบงบการเงิน

การตรวจสอบของข้าพเจ้ามีวัตถุประสงค์เพื่อให้ได้ความเชื่อมั่นอย่างสมเหตุสมผลว่างบการเงินโดยรวมปราศจากการแสดงข้อมูลที่ขัดต่อข้อเท็จจริงอันเป็นสาระสำคัญหรือไม่ ไม่ว่าจะเกิดจากการทุจริตหรือข้อผิดพลาด และเสนอรายงานของผู้สอบบัญชีซึ่งรวมความเห็นของข้าพเจ้าอยู่ด้วย ความเชื่อมั่นอย่างสมเหตุสมผลคือความเชื่อมั่นในระดับสูงแต่ไม่ได้เป็นการรับประกันว่าการปฏิบัติงานตรวจสอบตามมาตรฐานการสอบบัญชีจะสามารถตรวจพบข้อมูลที่ขัดต่อข้อเท็จจริงอันเป็นสาระสำคัญที่มีอยู่ได้เสมอไป ข้อมูลที่ขัดต่อข้อเท็จจริงอาจเกิดจากการทุจริตหรือข้อผิดพลาดและถือว่ามีสาระสำคัญเมื่อคาดการณ์อย่างสมเหตุสมผลว่ารายการที่ขัดต่อข้อเท็จจริงแต่ละรายการหรือทุกรายการรวมกันจะมีผลต่อการตัดสินใจทางเศรษฐกิจของผู้ใช้งบการเงินจากการใช้งบการเงินเหล่านี้

ในการตรวจสอบของข้าพเจ้าตามมาตรฐานการสอบบัญชี ข้าพเจ้าใช้ดุลยพินิจและการสังเกตและสงสัยเยี่ยงผู้ประกอบวิชาชีพตลอดการตรวจสอบ การปฏิบัติงานของข้าพเจ้ารวมถึง

- ระบุและประเมินความเสี่ยงจากการแสดงข้อมูลที่ขัดต่อข้อเท็จจริงอันเป็นสาระสำคัญในงบการเงินไม่ว่าจะเกิดจากการทุจริตหรือข้อผิดพลาด ออกแบบและปฏิบัติงานตามวิธีการตรวจสอบเพื่อตอบสนองต่อความเสี่ยงเหล่านั้น และได้หลักฐานการสอบบัญชีที่เพียงพอและเหมาะสมเพื่อเป็นเกณฑ์ในการแสดงความเห็นของข้าพเจ้า ความเสี่ยงที่ไม่พบข้อมูลที่ขัดต่อข้อเท็จจริงอันเป็นสาระสำคัญซึ่งเป็นผลมาจากการทุจริตจะสูงกว่าความเสี่ยงที่เกิดจากข้อผิดพลาด เนื่องจากการทุจริตอาจเกี่ยวกับการสมรู้ร่วมคิด การปลอมแปลงเอกสารหลักฐาน การตั้งใจละเว้นการแสดงผล การแสดงผลข้อมูลที่ไม่ตรงตามข้อเท็จจริงหรือการแทรกแซงการควบคุมภายใน
- ทำความเข้าใจในระบบการควบคุมภายในที่เกี่ยวข้องกับการตรวจสอบ เพื่อออกแบบวิธีการตรวจสอบที่เหมาะสมกับสถานการณ์ แต่ไม่ใช่เพื่อวัตถุประสงค์ในการแสดงความเห็นต่อความมีประสิทธิภาพของการควบคุมภายในของกองทุน
- ประเมินความเหมาะสมของนโยบายการบัญชีที่ผู้บริหารกองทุนฯ ใช้และความสมเหตุสมผลของประมาณการทางบัญชีและการเปิดเผยข้อมูลที่เกี่ยวข้องซึ่งจัดทำขึ้นโดยผู้บริหารของกองทุนฯ
- สรุปเกี่ยวกับความเหมาะสมของการใช้เกณฑ์การบัญชีสำหรับการดำเนินงานต่อเนื่องของผู้บริหารกองทุนฯ และจากหลักฐานการสอบบัญชีที่ได้รับ สรุปว่ามีความไม่แน่นอนที่มีสาระสำคัญเกี่ยวกับเหตุการณ์หรือสถานการณ์ที่อาจเป็นเหตุ

ให้เกิดข้อสงสัยอย่างมีนัยสำคัญต่อความสามารถของกองทุนในการดำเนินงานต่อเนื่องหรือไม่ ถ้าข้าพเจ้าได้ข้อสรุปว่ามีความไม่แน่นอนที่มีสาระสำคัญ ข้าพเจ้าต้องกล่าวไว้ในรายงานของผู้สอบบัญชีของข้าพเจ้าโดยให้ข้อสังเกตถึงการเปิดเผยข้อมูลในงบการเงินที่เกี่ยวข้อง หรือถ้าการเปิดเผยข้อมูลดังกล่าวไม่เพียงพอ ความเห็นของข้าพเจ้าจะเปลี่ยนแปลงไป ข้อสรุปของข้าพเจ้าขึ้นอยู่กับหลักฐานการสอบบัญชีที่ได้รับจนถึงวันที่ในรายงานของผู้สอบบัญชีของข้าพเจ้า อย่างไรก็ตาม เหตุการณ์หรือสถานการณ์ในอนาคตอาจเป็นเหตุให้กองทุนต้องหยุดการดำเนินงานต่อเนื่อง

- ประเมินการนำเสนอ โครงสร้างและเนื้อหาของงบการเงินโดยรวม รวมถึงการเปิดเผยข้อมูลว่างบการเงินแสดงรายการและเหตุการณ์ในรูปแบบที่ทำให้มีการนำเสนอข้อมูลโดยถูกต้องตามที่ควรหรือไม่

ข้าพเจ้าได้สื่อสารกับผู้บริหารกองทุนฯ ในเรื่องต่าง ๆ ที่สำคัญ ซึ่งรวมถึงขอบเขตและช่วงเวลาของการตรวจสอบตามที่ได้วางแผนไว้ ประเด็นที่มีนัยสำคัญที่พบจากการตรวจสอบ รวมถึงข้อบกพร่องที่มีนัยสำคัญในระบบการควบคุมภายในหากข้าพเจ้าได้พบในระหว่างการตรวจสอบของข้าพเจ้า

ข้าพเจ้าได้ให้คำรับรองแก่ผู้บริหารกองทุนฯ ว่าข้าพเจ้าได้ปฏิบัติตามข้อกำหนดจรรยาบรรณที่เกี่ยวข้องกับความเป็นอิสระและได้สื่อสารกับผู้บริหารกองทุนฯ เกี่ยวกับความสัมพันธ์ทั้งหมดตลอดจนเรื่องอื่นซึ่งข้าพเจ้าเชื่อว่ามีเหตุผลที่บุคคลภายนอกอาจพิจารณาว่ากระทบต่อความเป็นอิสระของข้าพเจ้าและมาตรการที่ข้าพเจ้าใช้เพื่อป้องกันไม่ให้ข้าพเจ้าขาดความเป็นอิสระ

จากเรื่องสื่อสารกับผู้บริหารกองทุนฯ ข้าพเจ้าได้พิจารณาเรื่องต่าง ๆ ที่มีนัยสำคัญมากที่สุดในการตรวจสอบงบการเงินในงวดปัจจุบันและกำหนดเป็นเรื่องสำคัญในการตรวจสอบ ข้าพเจ้าได้อธิบายเรื่องเหล่านี้ในรายงานของผู้สอบบัญชีเว้นแต่กฎหมายหรือข้อบังคับไม่ให้เปิดเผยต่อสาธารณะเกี่ยวกับเรื่องดังกล่าว หรือในสถานการณ์ที่ยากที่จะเกิดขึ้น ข้าพเจ้าพิจารณาว่าไม่ควรสื่อสารเรื่องดังกล่าวในรายงานของข้าพเจ้าเพราะการกระทำดังกล่าวสามารถคาดการณ์ได้อย่างสมเหตุสมผลว่าจะมีผลกระทบในทางลบมากกว่าผลประโยชน์ต่อส่วนได้เสียสาธารณะจากการสื่อสารดังกล่าว

ผู้สอบบัญชีที่รับผิดชอบงานสอบบัญชีและการนำเสนอรายงานฉบับนี้คือ นางขวัญใจ เกียรติกังวาลไกล



นางขวัญใจ เกียรติกังวาลไกล
 ผู้สอบบัญชีรับอนุญาต เลขที่ 5875
 บริษัท เอเอสวี แอนด์ แอสโซซิเอทส์ จำกัด
 กรุงเทพมหานคร
 28 กันยายน 2563

กองทุนเปิด แอล เอช โกลบอล อินคัม

งบดุล

ณ วันที่ 30 มิถุนายน 2563

หน่วย : บาท

	หมายเหตุ	2563	2562
สินทรัพย์			
เงินลงทุนตามมูลค่ายุติธรรม		170,336,315.07	253,913,466.84
(ราคาทุนปี 2563 : 177,911,775.20 บาท)			
(ราคาทุนปี 2562 : 265,533,179.68 บาท)			
เงินฝากธนาคาร	6	4,084,173.20	54,985,478.84
ดอกเบี้ยค้างรับ		24.11	1,849.15
สินทรัพย์ตราสารอนุพันธ์	7	4,627,055.10	8,186,464.20
ลูกหนี้จากการขายเงินลงทุน		-	5,377,265.79
รวมสินทรัพย์		179,047,567.48	322,464,524.82
หนี้สิน			
หนี้สินตราสารอนุพันธ์	7	259,255.30	-
เจ้าหนี้จากการซื้อเงินลงทุน		601,890.65	-
เจ้าหนี้จากการรับซื้อคืนหน่วยลงทุน		-	54,152,144.87
ค่าใช้จ่ายค้างจ่าย		205,931.73	373,272.31
หนี้สินอื่น		1,897.90	7,229.18
รวมหนี้สิน		1,068,975.58	54,532,646.36
สินทรัพย์สุทธิ		177,978,591.90	267,931,878.46
สินทรัพย์สุทธิ :			
ทุนที่ได้รับจากผู้ถือหน่วยลงทุน		178,666,495.44	262,252,360.76
กำไร(ขาดทุน)สะสม			
บัญชีปรับสมดุล		3,944,176.36	(65,545.73)
กำไร(ขาดทุน)สะสมจากการดำเนินงาน	5	(4,632,079.90)	5,745,063.43
สินทรัพย์สุทธิ		177,978,591.90	267,931,878.46
สินทรัพย์สุทธิต่อหน่วยที่คำนวณแยกตามประเภทผู้ถือหน่วยลงทุน มีดังนี้			
ชนิดสะสมมูลค่า		10.0920	10.2743
ชนิดขายคืนหน่วยลงทุนอัตโนมัติ		10.0920	10.2744
ชนิดจ่ายเงินปันผล		9.7636	10.1281
จำนวนหน่วยลงทุนที่จำหน่ายแล้วทั้งหมด ณ วันสิ้นปี (หน่วย) แยกตามประเภทผู้ถือหน่วยลงทุน มีดังนี้			
ชนิดสะสมมูลค่า		2,627,210.0411	2,714,589.5164
ชนิดขายคืนหน่วยลงทุนอัตโนมัติ		8,138,796.9691	13,140,827.9631
ชนิดจ่ายเงินปันผล		7,100,642.5369	10,369,818.6041
รวม		17,866,649.5471	26,225,236.0836

หมายเหตุประกอบงบการเงินเป็นส่วนหนึ่งของงบการเงินนี้

กองทุนเปิด แอล เอช โกลบอล อินคัม
งบประกอบรายละเอียดเงินลงทุน
ณ วันที่ 30 มิถุนายน 2563

หน่วย : บาท

การแสดงรายละเอียดเงินลงทุนใช้การจัดกลุ่มตามประเภทของเงินลงทุน

ชื่อหลักทรัพย์	ชื่อย่อหลักทรัพย์	มูลค่าที่ตราไว้	จำนวนหน่วย	มูลค่ายุติธรรม	อัตราส่วนของ (%)		วันครบกำหนด
					มูลค่ายุติธรรม (%)	อัตราดอกเบี้ย	
เงินลงทุนในกองทุนรวมต่างประเทศ							
PIMCO GIS-Income Fund-INS AC	PIMINIA ID	-	80,963.2440	38,537,144.04	22.62		
T ROWE PRICE SICAV DIVERSIFIED INCOME BOND FUND	TRPDIX9 LX	-	439,159.7660	131,799,171.03	77.38		
รวมเงินลงทุนในกองทุนรวมต่างประเทศ				170,336,315.07	100.00		
รวมเงินลงทุนทั้งสิ้น (ราคาทุน 177,911,775.20 บาท)				170,336,315.07	100.00		

หมายเหตุประกอบงบการเงินเป็นส่วนหนึ่งของงบการเงินนี้

กองทุนเปิด แอล เอช โกลบอล อินคัม
งบกำไรขาดทุน
สำหรับปีสิ้นสุดวันที่ 30 มิถุนายน 2563

	หมายเหตุ	2563	2562
หน่วย : บาท			
รายได้จากการลงทุน			
รายได้เงินปันผล		7,756,780.07	12,053,852.29
รายได้ดอกเบี้ย		136,221.42	608,767.30
รวมรายได้จากการลงทุน		7,893,001.49	12,662,619.59
ค่าใช้จ่าย			
ค่าธรรมเนียมการจัดการ	8, 9	1,464,825.01	2,147,755.75
ค่าธรรมเนียมผู้ดูแลผลประโยชน์	8	73,241.37	107,387.85
ค่าธรรมเนียมนายทะเบียน	8, 9	610,343.61	894,898.16
ค่าธรรมเนียมวิชาชีพ		60,000.00	65,000.00
ค่าใช้จ่ายในการดำเนินโครงการ		232,754.16	14,995.53
ภาษีเงินได้		1,999.30	-
รวมค่าใช้จ่าย		2,443,163.45	3,230,037.29
รายได้จากการลงทุนสุทธิ		5,449,838.04	9,432,582.30
รายการกำไร(ขาดทุน)สุทธิจากเงินลงทุน			
รายการขาดทุนสุทธิที่เกิดขึ้นจากเงินลงทุน		(4,317,355.38)	(6,076,876.40)
รายการขาดทุนสุทธิที่เกิดขึ้นจากอัตราแลกเปลี่ยน		(10,500,318.01)	(6,417,623.51)
รายการกำไร(ขาดทุน)สุทธิที่เกิดขึ้นจากตราสารอนุพันธ์		2,135.60	(8,273,648.50)
รายการกำไร(ขาดทุน)สุทธิที่ยังไม่เกิดขึ้นจากเงินลงทุน		(8,543,532.67)	18,030,634.93
รายการกำไร(ขาดทุน)สุทธิที่ยังไม่เกิดขึ้นจากอัตราแลกเปลี่ยน		12,587,785.38	(17,075,932.50)
รายการกำไร(ขาดทุน)สุทธิที่ยังไม่เกิดขึ้นจากตราสารอนุพันธ์		(3,818,664.40)	25,543,655.58
รวมรายการกำไร(ขาดทุน)สุทธิจากเงินลงทุน		(14,589,949.48)	5,730,209.60
การเพิ่มขึ้น(ลดลง)ในสินทรัพย์สุทธิจากการดำเนินงาน		(9,140,111.44)	15,162,791.90
การเพิ่มขึ้น(ลดลง)ในสินทรัพย์สุทธิจากการดำเนินงานแยกตามประเภทผู้ถือหน่วยลงทุน มีดังนี้			
ชนิดสะสมมูลค่า		(7,017,633.29)	1,530,248.98
ชนิดขายคืนหน่วยลงทุนอัตโนมัติ		(1,085,530.47)	8,982,550.71
ชนิดจ่ายเงินปันผล		(1,036,947.68)	4,649,992.21
รวม		(9,140,111.44)	15,162,791.90

หมายเหตุประกอบงบการเงินเป็นส่วนหนึ่งของงบการเงินนี้

กองทุนเปิด แอล เอช โกลบอล อินคัม
งบแสดงการเปลี่ยนแปลงสินทรัพย์สุทธิ
สำหรับปีสิ้นสุดวันที่ 30 มิถุนายน 2563

	หมายเหตุ	2563	2562
หน่วย : บาท			
การเพิ่มขึ้น(ลดลง)ในสินทรัพย์สุทธิจากการดำเนินงานในระหว่างปี			
รายได้จากการลงทุนสุทธิ		5,449,838.04	9,432,582.30
รายการขาดทุนสุทธิที่เกิดขึ้นจากเงินลงทุน		(4,317,355.38)	(6,076,876.40)
รายการขาดทุนสุทธิที่เกิดขึ้นจากอัตราแลกเปลี่ยน		(10,500,318.01)	(6,417,623.51)
รายการกำไร(ขาดทุน)สุทธิที่เกิดขึ้นจากตราสารอนุพันธ์		2,135.60	(8,273,648.50)
รายการกำไร(ขาดทุน)สุทธิที่ยังไม่เกิดขึ้นจากเงินลงทุน		(8,543,532.67)	18,030,634.93
รายการกำไร(ขาดทุน)สุทธิที่ยังไม่เกิดขึ้นจากอัตราแลกเปลี่ยน		12,587,785.38	(17,075,932.50)
รายการกำไร(ขาดทุน)สุทธิที่ยังไม่เกิดขึ้นจากตราสารอนุพันธ์		(3,818,664.40)	25,543,655.58
การเพิ่มขึ้น(ลดลง)สุทธิในสินทรัพย์สุทธิจากการดำเนินงาน		(9,140,111.44)	15,162,791.90
การแบ่งปันส่วนทุนให้ผู้ถือหน่วยลงทุน	11	(1,237,031.89)	-
การเพิ่มขึ้น(ลดลง)ของทุนที่ได้รับ(ที่รับซื้อคืน)จากผู้ถือหน่วยลงทุนในระหว่างปี			
มูลค่าหน่วยลงทุนที่ออกจำหน่ายในระหว่างปี		180,051,040.07	14,624,432.51
มูลค่าหน่วยลงทุนที่รับซื้อคืนในระหว่างปี		(259,627,183.30)	(130,527,882.40)
การลดลงสุทธิของทุนที่รับซื้อคืนจากผู้ถือหน่วยลงทุน		(79,576,143.23)	(115,903,449.89)
การลดลงของสินทรัพย์สุทธิในระหว่างปี		(89,953,286.56)	(100,740,657.99)
สินทรัพย์สุทธิต้นปี		267,931,878.46	368,672,536.45
สินทรัพย์สุทธิปลายปี		177,978,591.90	267,931,878.46
หน่วย : หน่วย			
		2563	2562
การเปลี่ยนแปลงของจำนวนหน่วยลงทุน (มูลค่าหน่วยละ 10 บาท)			
หน่วยลงทุนต้นปี		26,225,236.0836	37,762,055.9098
<u>บวก</u> หน่วยลงทุนที่ออกจำหน่ายในระหว่างปี		17,666,528.5219	1,464,215.7321
<u>หัก</u> หน่วยลงทุนที่รับซื้อคืนในระหว่างปี		(26,025,115.0584)	(13,001,035.5583)
หน่วยลงทุน ณ วันสิ้นปี		17,866,649.5471	26,225,236.0836

หมายเหตุประกอบงบการเงินเป็นส่วนหนึ่งของงบการเงินนี้

กองทุนเปิด แอล เอช โกลบอล อินคัม
งบกระแสเงินสด
สำหรับปีสิ้นสุดวันที่ 30 มิถุนายน 2563

	หน่วย : บาท	
	สำหรับปีสิ้นสุด 2563	สำหรับปีสิ้นสุด 2562
กระแสเงินสดจากกิจกรรมดำเนินงาน		
การเพิ่มขึ้น(ลดลง)ในสินทรัพย์สุทธิจากการดำเนินงาน	(9,140,111.44)	15,162,791.90
รายการปรับกระทบการเพิ่มขึ้น(ลดลง)สุทธิในสินทรัพย์สุทธิจากการดำเนินงาน - ให้เป็นเงินสดสุทธิที่ได้มาจาก(ใช้ไปใน)กิจกรรมดำเนินงาน :-		
การซื้อเงินลงทุน	(290,185,732.16)	(305,495,536.04)
การจำหน่ายเงินลงทุน	363,044,489.58	391,831,496.72
ส่วนต่อมูลค่าตราสารหนี้ที่ตัดจำหน่าย	(52,890.73)	(246,422.56)
การ(เพิ่มขึ้น)ลดลงในดอกเบี้ยค้างรับ	1,825.04	(1,157.95)
การลดลงในลูกหนี้จากการขายเงินลงทุน	5,377,265.79	18,598,287.56
การลดลงในค่าใช้จ่ายรอการตัดบัญชี	-	11,726.40
การเพิ่มขึ้น(ลดลง)ในเจ้าหนี้จากการซื้อเงินลงทุน	601,890.65	(17,908,856.10)
การเพิ่มขึ้น(ลดลง)ในเจ้าหนี้จากการรับซื้อคืนหน่วยลงทุน	(54,152,144.87)	53,195,776.89
การเพิ่มขึ้น(ลดลง)ในค่าใช้จ่ายค้างจ่าย	(167,340.58)	9,727.42
การลดลงในหนี้สินอื่น	(5,331.28)	(2,111.55)
รายการขาดทุนสุทธิที่เกิดขึ้นจากเงินลงทุน	4,317,355.38	6,076,876.40
รายการขาดทุนสุทธิที่เกิดขึ้นจากอัตราแลกเปลี่ยน	10,500,318.01	6,417,623.51
รายการ(กำไร)ขาดทุนสุทธิที่เกิดขึ้นจากตราสารอนุพันธ์	(2,135.60)	8,273,648.50
รายการ(กำไร)ขาดทุนสุทธิที่ยังไม่เกิดขึ้นจากเงินลงทุน	8,543,532.67	(18,030,634.93)
รายการ(กำไร)ขาดทุนสุทธิที่ยังไม่เกิดขึ้นจากอัตราแลกเปลี่ยน	(12,587,785.38)	17,075,932.50
รายการ(กำไร)ขาดทุนสุทธิที่ยังไม่เกิดขึ้นจากตราสารอนุพันธ์	3,818,664.40	(25,543,655.58)
เงินสดสุทธิที่ได้มาจากกิจกรรมดำเนินงาน	29,911,869.48	149,425,513.09
กระแสเงินสดจากกิจกรรมจัดหาเงิน		
การจำหน่ายหน่วยลงทุนในระหว่างปี	180,051,040.07	14,624,432.51
การรับซื้อคืนหน่วยลงทุนในระหว่างปี	(259,627,183.30)	(130,527,882.40)
การแบ่งปันส่วนทุนให้ผู้ถือหน่วยลงทุน	(1,237,031.89)	-
เงินสดสุทธิที่ใช้ไปในกิจกรรมจัดหาเงิน	(80,813,175.12)	(115,903,449.89)
เงินฝากธนาคารเพิ่มขึ้น(ลดลง)สุทธิ	(50,901,305.64)	33,522,063.20
เงินฝากธนาคาร ณ วันต้นปี	54,985,478.84	21,463,415.64
เงินฝากธนาคาร ณ วันสิ้นปี (หมายเหตุข้อ 6)	4,084,173.20	54,985,478.84

หมายเหตุประกอบงบการเงินเป็นส่วนหนึ่งของงบการเงินนี้

กองทุนเปิด แอล เอช โกลบอล อินคัม
ข้อมูลทางการเงินที่สำคัญ
สำหรับปีสิ้นสุดวันที่ 30 มิถุนายน 2563

	สำหรับปีสิ้นสุด 2563	สำหรับปีสิ้นสุด 2562	หน่วย : บาท สำหรับงวด 26/7/60 - 30/6/61
ข้อมูลผลการดำเนินงาน (ต่อหน่วย)			
มูลค่าหน่วยลงทุนเริ่มแรก	-	-	10.0000
มูลค่าสินทรัพย์สุทธิต้นปี	10.2165	9.7630	-
รายได้จากกิจกรรมลงทุน :			
รายได้จากการลงทุนสุทธิ	0.1191	0.2821	0.3519
รายการขาดทุนสุทธิที่เกิดขึ้นจากเงินลงทุน	(0.0944)	(0.1818)	(0.1339)
รายการขาดทุนสุทธิที่เกิดขึ้นจากอัตราแลกเปลี่ยน	(0.2295)	(0.1919)	(0.1820)
รายการกำไร(ขาดทุน)สุทธิที่เกิดขึ้นจากตราสารอนุพันธ์	0.0001	(0.2474)	0.6105
รายการกำไร(ขาดทุน)สุทธิที่ยังไม่เกิดขึ้นจากเงินลงทุน	(0.1868)	0.5392	(0.3590)
รายการกำไร(ขาดทุน)สุทธิที่ยังไม่เกิดขึ้นจากอัตราแลกเปลี่ยน	0.2752	(0.5107)	(0.0154)
รายการกำไร(ขาดทุน)สุทธิที่ยังไม่เกิดขึ้นจากตราสารอนุพันธ์	(0.0835)	0.7640	(0.4702)
รายได้(ขาดทุน)จากกิจกรรมลงทุนทั้งสิ้น	(0.1998)	0.4535	(0.1981)
หัก การแบ่งปันส่วนทุนให้ผู้ถือหน่วยลงทุน *	(0.0552)	-	(0.0389)
มูลค่าสินทรัพย์สุทธิปลายปี/งวด	9.9615	10.2165	9.7630
อัตราส่วนของกำไร(ขาดทุน)สุทธิต่อมูลค่าสินทรัพย์สุทธิถัวเฉลี่ยระหว่างปี/งวด (%)	(4.0117)	4.5329	(1.3449)
อัตราส่วนทางการเงินที่สำคัญและข้อมูลประกอบเพิ่มเติมที่สำคัญ			
มูลค่าสินทรัพย์สุทธิปลายปี/งวด (พันบาท)	177,978.59	267,931.88	368,672.54
อัตราส่วนของค่าใช้จ่ายรวมต่อมูลค่าสินทรัพย์สุทธิถัวเฉลี่ยระหว่างปี/งวด (%)	1.0723	0.9656	0.9060
อัตราส่วนรายได้จากการลงทุนรวมต่อมูลค่าสินทรัพย์สุทธิถัวเฉลี่ยระหว่างปี/งวด (%)	3.4643	3.7855	3.2950
อัตราส่วนของจำนวนถัวเฉลี่ยถ่วงน้ำหนักของการซื้อขายเงินลงทุน ระหว่างปี/งวดต่อมูลค่าสินทรัพย์สุทธิถัวเฉลี่ยระหว่างปี/งวด (%) **	264.2719	124.3222	189.8466

ข้อมูลเพิ่มเติม **

* คำนวณจากจำนวนหน่วยที่จำหน่ายแล้วถัวเฉลี่ยระหว่างปี/งวด

** ไม่นับรวมเงินลงทุนในเงินฝากธนาคาร และในตั๋วสัญญาใช้เงิน โบรรับฝากเงิน และการซื้อขายเงินลงทุนต้องเป็นรายการซื้อหรือขายเงินลงทุนอย่างแท้จริง
ซึ่งไม่รวมถึงการซื้อโดยมีสัญญาขายคืนหรือการขายโดยมีสัญญาซื้อคืน

หมายเหตุประกอบงบการเงินเป็นส่วนหนึ่งของงบการเงินนี้

กองทุนเปิด แอล เอช โกลบอล อินคัม
 หมายเหตุประกอบงบการเงิน
 สำหรับปีสิ้นสุดวันที่ 30 มิถุนายน 2563

หน่วย : บาท

1. ลักษณะของกองทุนเปิด แอล เอช โกลบอล อินคัม

กองทุนเปิด แอล เอช โกลบอล อินคัม (“กองทุนฯ”) เป็นกองทุนรวมหน่วยลงทุนประเภท Fund of Funds โดยมีกาแบ่งชนิดของหน่วยลงทุนเป็น 3 ชนิด ได้แก่ ชนิดขายคืนหน่วยลงทุนอัตโนมัติ (LHGINCOME-R) ชนิดจ่ายเงินปันผล (LHGINCOME-D) และชนิดสะสมมูลค่า (LHGINCOME-A) ซึ่งจดทะเบียนเป็นกองทุนร่วมกับสำนักงานคณะกรรมการกำกับหลักทรัพย์และตลาดหลักทรัพย์ (“ก.ล.ต.”) เมื่อวันที่ 26 กรกฎาคม 2560 มีจำนวนเงินลงทุนจดทะเบียน 3,000.00 ล้านบาท (แบ่งเป็น 300,000,000.0000 หน่วย มูลค่าหน่วยละ 10 บาท) ซึ่งไม่มีกำหนดระยะเวลาสิ้นสุดโครงการ

กองทุนฯ จัดการโดย บริษัทหลักทรัพย์จัดการกองทุน แลนด์ แอนด์ เฮ้าส์ จำกัด (“บริษัทจัดการ”)

กองทุนฯ มีนโยบายลงทุนในหน่วยลงทุนของกองทุนต่างประเทศ และ/หรือกองทุนรวมอิตีเอฟต่างประเทศทั่วโลก โดยเฉลี่ยในรอบปีบัญชีไม่น้อยกว่าร้อยละ 80 ของมูลค่าทรัพย์สินสุทธิของกองทุน โดยกองทุนจะลงทุนอย่างน้อย 2 กองทุน กองทุนละไม่เกินร้อยละ 79 ของมูลค่าทรัพย์สินสุทธิของกองทุน โดยกองทุนจะพิจารณาลงทุนในกองทุนหลายประเภท เช่น กองทุนตราสารหนี้ และ/หรือกองทุนตราสารทุน และ/หรือหน่วยลงทุนของกองทุนรวมอสังหาริมทรัพย์/REITs และ/หรือกองทุนรวมโครงสร้างพื้นฐาน เป็นต้น ในสัดส่วนตั้งแต่ร้อยละ 0 ถึงร้อยละ 100 ของมูลค่าทรัพย์สินสุทธิของกองทุน โดยขึ้นอยู่กับดุลยพินิจของผู้จัดการกองทุน ส่วนที่เหลือกองทุนอาจลงทุนในหลักทรัพย์ตราสารทางการเงินอื่น ๆ ตลอดจนหลักทรัพย์หรือทรัพย์สินอื่นหรือการขาดอกผลโดยวิธีอื่นอย่างใดอย่างหนึ่งหรือหลายอย่างตามที่คณะกรรมการ ก.ล.ต. หรือสำนักงานคณะกรรมการ ก.ล.ต. หรือคณะกรรมการกำกับตลาดทุนประกาศกำหนดหรือให้ความเห็นชอบ

กองทุนฯ อาจลงทุนในหรือมีไว้ซึ่งสัญญาซื้อขายล่วงหน้า (Derivatives) โดยมีวัตถุประสงค์เพื่อป้องกันความเสี่ยงในการลงทุน (Hedging)

กองทุนฯ มีนโยบายไม่จ่ายเงินปันผลแก่ผู้ถือหน่วยลงทุนชนิดขายคืนหน่วยลงทุนอัตโนมัติ (LHGINCOME-R) และชนิดสะสมมูลค่า (LHGINCOME-A)

กองทุนฯ มีนโยบายจ่ายเงินปันผลแก่ผู้ถือหน่วยลงทุนชนิดจ่ายเงินปันผล (LHGINCOME-D) ตามหลักเกณฑ์และวิธีการที่กำหนดในหนังสือชี้ชวน

2. หลักเกณฑ์ในการจัดหางบการเงิน

- 2.1 งบการเงินนี้จัดทำขึ้นตามมาตรฐานการบัญชีและมาตรฐานการรายงานทางการเงิน รวมถึงการตีความและแนวปฏิบัติทางการบัญชีที่ประกาศใช้โดยสภาวิชาชีพบัญชี (“สภาวิชาชีพบัญชี”) และการแสดงรายการในงบการเงินได้จัดทำขึ้นตามหลักการบัญชีที่รับรองทั่วไปภายใต้พระราชบัญญัติการบัญชี พ.ศ. 2543 และได้จัดทำขึ้นตามหลักเกณฑ์และรูปแบบที่กำหนดในมาตรฐานการบัญชีฉบับที่ 106 เรื่อง การบัญชีสำหรับกิจการที่ดำเนินธุรกิจเฉพาะด้านการลงทุน และตามประกาศของสำนักงานคณะกรรมการกำกับหลักทรัพย์และตลาดหลักทรัพย์

กองทุนเปิด แอล เอช โกลบอล อินคัม
หมายเหตุประกอบงบการเงิน
สำหรับปีสิ้นสุดวันที่ 30 มิถุนายน 2563

หน่วย : บาท

2.2 งบการเงินนี้ได้จัดทำขึ้นโดยใช้เกณฑ์ราคาทุนเดิมเว้นแต่จะได้เปิดเผยเป็นอย่างอื่นในนโยบายการบัญชี

2.3 การใช้ประมาณการทางบัญชี

ในการจัดทำงบการเงินให้เป็นไปตามมาตรฐานการบัญชีและมาตรฐานการรายงานทางการเงิน ผู้บริหารต้องใช้ในการประมาณและข้อสมมติฐานหลายประการซึ่งมีผลกระทบต่อการกำหนดนโยบายและการรายงานจำนวนเงินที่เกี่ยวกับสินทรัพย์ หนี้สิน รายได้ และค่าใช้จ่ายผลที่เกิดขึ้นจริงจึงแตกต่างจากที่ประมาณการไว้

ประมาณการและข้อสมมติฐานที่ใช้ในการจัดทำงบการเงินจะได้รับการทบทวนอย่างต่อเนื่อง การปรับประมาณการทางบัญชีจะบันทึกในงวดบัญชีที่ประมาณการดังกล่าวได้รับการทบทวนและในอนาคตที่ได้รับผลกระทบ

3. มาตรฐานการรายงานทางการเงินใหม่

มาตรฐานการรายงานทางการเงินที่เริ่มมีผลบังคับในปีปัจจุบันและที่จะมีผลบังคับในอนาคตมีรายละเอียด ดังนี้

3.1 มาตรฐานการรายงานทางการเงินที่เริ่มมีผลบังคับใช้ในปีปัจจุบัน

สภาวิชาชีพบัญชีได้ออกและปรับปรุงมาตรฐานการรายงานทางการเงินและการตีความมาตรฐานการรายงานทางการเงินฉบับปรับปรุง (ปรับปรุง 2561) รวมถึงแนวปฏิบัติทางบัญชีฉบับใหม่ ซึ่งมีผลบังคับใช้สำหรับรอบระยะเวลาบัญชีที่เริ่มในหรือหลังวันที่ 1 มกราคม 2562 ซึ่งมาตรฐานการรายงานทางการเงินดังกล่าวไม่มีผลกระทบต่ออย่างเป็นทางการการเงินนี้ โดยมีมาตรฐานการรายงานทางการเงินฉบับใหม่ซึ่งได้มีการเปลี่ยนแปลงหลักการสำคัญ ดังนี้

มาตรฐานการรายงานทางการเงิน ฉบับที่ 15 เรื่อง รายได้จากสัญญาที่ทำกับลูกค้า ใช้แทนมาตรฐานการบัญชีและการตีความมาตรฐานบัญชีที่เกี่ยวข้องต่อไปนี้

มาตรฐานการบัญชี ฉบับที่ 11 (ปรับปรุง 2560)	สัญญาก่อสร้าง
มาตรฐานการบัญชี ฉบับที่ 18 (ปรับปรุง 2560)	รายได้
การตีความมาตรฐานการบัญชี ฉบับที่ 31 (ปรับปรุง 2560)	รายได้ - รายการแลกเปลี่ยนเกี่ยวกับบริการโฆษณา
การตีความมาตรฐานการรายงานทางการเงิน ฉบับที่ 13 (ปรับปรุง 2560)	โปรแกรมสิทธิพิเศษแก่ลูกค้า
การตีความมาตรฐานการรายงานทางการเงิน ฉบับที่ 15 (ปรับปรุง 2560)	สัญญาสำหรับการก่อสร้างอสังหาริมทรัพย์
การตีความมาตรฐานการรายงานทางการเงิน ฉบับที่ 18 (ปรับปรุง 2560)	การโอนสินทรัพย์จากลูกค้า

กองทุนเปิด แอล เอช โกลบอล อินคัม
 หมายเหตุประกอบงบการเงิน
 สำหรับปีสิ้นสุดวันที่ 30 มิถุนายน 2563

หน่วย : บาท

4. นโยบายการบัญชีที่สำคัญ

4.1 การรับรู้รายได้และค่าใช้จ่าย

- ดอกเบี้ยรับ รับรู้เป็นรายได้ตามระยะเวลาที่พึงได้รับโดยคำนึงถึงผลตอบแทนที่แท้จริง
- เงินปันผลรับ รับรู้เป็นรายได้ตั้งแต่วันที่ประกาศจ่ายและมีสิทธิที่จะได้รับ
- บัญชีส่วนเกินและส่วนต่อมูลค่าของตราสารหนี้ตัดจำหน่ายตามวิธีอัตราดอกเบี้ยที่แท้จริงซึ่งยอดที่ตัดจำหน่ายนี้แสดงเป็นรายการปรับปรุงกับดอกเบี้ยรับ
- กำไรหรือขาดทุนที่เกิดขึ้นจากการจำหน่ายเงินลงทุนรับรู้เป็นรายได้หรือค่าใช้จ่าย ณ วันที่จำหน่ายเงินลงทุน
- ค่าใช้จ่ายรับรู้ตามเกณฑ์คงค้าง

4.2 เงินลงทุนและการวัดค่าเงินลงทุน

- เงินลงทุนจะรับรู้เป็นสินทรัพย์ด้วยจำนวนต้นทุนของเงินลงทุน ณ วันที่กองทุนฯ มีสิทธิในเงินลงทุน ต้นทุนของเงินลงทุนประกอบด้วยรายจ่ายซื้อเงินลงทุนและค่าใช้จ่ายโดยตรงทั้งสิ้นที่กองทุนฯ จ่ายเพื่อให้ได้มาซึ่งเงินลงทุนนั้น
- เงินลงทุนในหน่วยลงทุนที่เสนอขายในต่างประเทศ แสดงด้วยมูลค่ายุติธรรมโดยใช้ราคาซื้อขายครั้งล่าสุดของวันที่วัดค่าเงินลงทุน
- เงินลงทุนในตราสารหนี้ในประเทศแสดงด้วยมูลค่ายุติธรรม โดยใช้ราคาหรืออัตราผลตอบแทนจากการซื้อขายที่ประกาศโดยสมาคมตลาดตราสารหนี้ไทย ณ วันที่วัดค่าเงินลงทุน
- กองทุนฯ ใช้วิธีราคาทุนตัดจำหน่ายในการกำหนดมูลค่ายุติธรรมของตราสารหนี้ซึ่งมีอายุครบกำหนดภายใน 90 วัน นับตั้งแต่วันที่ลงทุนและไม่มีเงื่อนไขการต่ออายุเมื่อมูลค่ายุติธรรมของตราสารหนี้ไม่แตกต่างจากราคาทุนตัดจำหน่ายอย่างเป็นทางการ
- กำไร (ขาดทุน) สุทธิที่ยังไม่เกิดขึ้นจากการปรับมูลค่าเงินลงทุนให้เป็นมูลค่ายุติธรรมจะรับรู้ในงบกำไรขาดทุน ณ วันที่วัดค่าเงินลงทุน
- ราคาทุนของเงินลงทุนที่จำหน่ายใช้วิธีถัวเฉลี่ยถ่วงน้ำหนัก

4.3 ตราสารอนุพันธ์ทางการเงิน

กองทุนฯ มีนโยบายป้องกันความเสี่ยงเกี่ยวกับอัตราแลกเปลี่ยนสำหรับสินทรัพย์ที่เป็นเงินตราต่างประเทศโดยการทำสัญญาซื้อขายเงินตราต่างประเทศล่วงหน้า (Forward exchange contracts (FX))

สินทรัพย์และหนี้สินของตราสารอนุพันธ์แสดงด้วยมูลค่ายุติธรรม ซึ่งคำนวณและวัดมูลค่ายุติธรรมโดยสถาบันการเงิน กำไร (ขาดทุน) จากการเปลี่ยนแปลงในมูลค่ายุติธรรมของตราสารอนุพันธ์จะรับรู้ในงบกำไรขาดทุน

กองทุนเปิด แอล เอช โกลบอล อินคัม
หมายเหตุประกอบงบการเงิน
สำหรับปีสิ้นสุดวันที่ 30 มิถุนายน 2563

หน่วย : บาท

4.4 บัญชีที่เป็นเงินตราต่างประเทศ

บัญชีที่เป็นเงินตราต่างประเทศ แปลงค่าเงินบาทโดยใช้อัตราแลกเปลี่ยน ณ วันเกิดรายการ สินทรัพย์และหนี้สินที่เป็นเงินตราต่างประเทศ ณ วันสิ้นงวดแปลงค่าเงินบาท โดยใช้อัตราแลกเปลี่ยน ณ วันนั้น และสัญญาซื้อขายเงินตราต่างประเทศล่วงหน้า ณ วันที่เกิดรายการ แปลงค่าเงินบาทโดยใช้อัตราตามสัญญา

ณ วันสิ้นงวด กำไรหรือขาดทุนที่ยังไม่เกิดขึ้นจากสัญญาซื้อขายเงินตราต่างประเทศล่วงหน้าที่ยังไม่ครบกำหนดคำนวณโดยปรับสัญญาซื้อขายเงินตราต่างประเทศล่วงหน้าคงค้าง ณ วันสิ้นงวดจากอัตราตามสัญญา เป็นราคาตลาดของสัญญาซื้อขายล่วงหน้าที่มีอายุคงเหลือเช่นเดียวกัน โดยแสดงรวมในสินทรัพย์หรือหนี้สินตราสารอนุพันธ์ในงบดุล

กำไรหรือขาดทุนจากการแปลงค่าเงินตราต่างประเทศรับรู้เป็นรายได้หรือค่าใช้จ่ายในงบกำไรขาดทุน

4.5 การแบ่งปันส่วนทุนให้ผู้ถือหน่วยลงทุน

กองทุนฯ จะบันทึกผลกำไรสะสม ณ วันที่ประกาศจ่ายเงินปันผล

4.6 บัญชีปรับสมดุล

บัญชีปรับสมดุลถือเป็นส่วนหนึ่งของกำไรสะสม ซึ่งจะบันทึกเมื่อมีการขายหรือรับซื้อคืนหน่วยลงทุนของกองทุนฯ เพื่อให้ผู้ถือหน่วยลงทุนมีส่วนในสินทรัพย์สุทธิของกิจการลงทุนหรือได้รับส่วนแบ่งจากกิจการลงทุนเท่าเทียมกัน ไม่ว่าผู้ถือหน่วยลงทุนนั้นจะลงทุนหรือเลิกลงทุนในกิจการลงทุน ณ เวลาใด

4.7 ภาษีเงินได้

กองทุนมีหน้าที่เสียภาษีเงินได้นิติบุคคลเฉพาะเงินได้พึงประเมินตามมาตรา (40)(4)(ก) แห่งประมวลรัษฎากรในอัตราร้อยละ 15 ของรายได้ก่อนหักรายจ่ายใด ๆ โดยมีผลบังคับใช้ตั้งแต่วันที่ 20 สิงหาคม 2562

5. กำไร(ขาดทุน)สะสมจากการดำเนินงานต้นปี

	2563	2562
รายได้จากการลงทุนสุทธิสะสม (เริ่มสะสม 26 ก.ค. 60)	22,423,050.37	12,990,468.07
ขาดทุนจากเงินลงทุนสุทธิสะสม (เริ่มสะสม 26 ก.ค. 60)	(11,017,846.40)	(4,940,970.00)
ขาดทุนสุทธิที่เกิดขึ้นจากอัตราแลกเปลี่ยนสะสม (เริ่มสะสม 26 ก.ค. 60)	(13,137,626.26)	(6,720,002.75)
กำไรสุทธิที่เกิดขึ้นจากตราสารอนุพันธ์สะสม (เริ่มสะสม 26 ก.ค. 60)	14,262,751.60	22,536,400.10
กำไร(ขาดทุน)สุทธิที่ยังไม่เกิดขึ้นจากเงินลงทุนสะสม (เริ่มสะสม 26 ก.ค. 60)	4,777,903.73	(13,252,731.20)

กองทุนเปิด แอล เอช โกลบอล อินคัม
 หมายเหตุประกอบงบการเงิน
 สำหรับปีสิ้นสุดวันที่ 30 มิถุนายน 2563

หน่วย : บาท

ขาดทุนสุทธิที่ยังไม่เกิดขึ้นจากอัตราแลกเปลี่ยนสะสม (เริ่มสะสม 26 ก.ค. 60)	(17,644,943.89)	(569,011.39)
กำไร(ขาดทุน)สุทธิที่ยังไม่เกิดขึ้นจากตราสารอนุพันธ์สะสม (เริ่มสะสม 26 ก.ค. 60)	8,186,464.20	(17,357,191.38)
การแบ่งปันส่วนทุนให้ผู้ถือหน่วยลงทุนสะสม (เริ่มสะสม 26 ก.ค. 60)	(2,104,689.92)	(2,104,689.92)
กำไร(ขาดทุน)สะสมจากการดำเนินงานต้นปีทั้งสิ้น	<u>5,745,063.43</u>	<u>(9,417,728.47)</u>

6. เงินฝากธนาคาร

ณ วันที่ 30 มิถุนายน 2563 และ 2562 เงินฝากธนาคาร ประกอบด้วย :-

	อัตราดอกเบี้ยต่อปี (%)		จำนวนเงิน	
	2563	2562	2563	2562
ธนาคารไทยพาณิชย์ จำกัด (มหาชน)	0.050	0.375	3,401,065.60	53,960,232.88
LGT Bank (Singapore) Ltd.	-	1.530	683,107.60	1,025,245.96
รวม			<u>4,084,173.20</u>	<u>54,985,478.84</u>

7. สินทรัพย์ (หนี้สิน) ตราสารอนุพันธ์

ณ วันที่ 30 มิถุนายน 2563 กองทุนฯ มีสินทรัพย์ (หนี้สิน) ตราสารอนุพันธ์จากการทำสัญญาซื้อขายเงินตราต่างประเทศล่วงหน้ากับสถาบันการเงินหลายแห่ง จำนวน 7 สัญญา ซึ่งมีรายละเอียดของสัญญาดังนี้

สัญญา	กองทุนจ่ายให้	กองทุนได้รับจาก	อัตราแลกเปลี่ยน	วันครบกำหนด	สินทรัพย์ตราสารอนุพันธ์
	สถาบันการเงิน	สถาบันการเงิน			
Forward contracts	Notional amount (USD)	Notional amount (THB)			
USD/THB	1,730,000.00	56,722,029.00	32.7873	14 ส.ค. 63	3,313,071.51
USD/THB	1,300,000.00	40,611,090.00	31.2393	11 ก.ย. 63	454,919.98
USD/THB	280,000.00	9,002,728.00	32.1526	11 ก.ย. 63	358,027.60

กองทุนเปิด แอล เอช โกลบอล อินคัม
 หมายเหตุประกอบงบการเงิน
 สำหรับปีสิ้นสุดวันที่ 30 มิถุนายน 2563

หน่วย : บาท

USD/THB	120,000.00	3,849,096.00	32.0758	11 ก.ย. 63	144,224.40
USD/THB	1,200,000.00	37,410,000.00	31.1750	16 ต.ค. 63	335,386.81
USD/THB	100,000.00	3,109,000.00	31.0900	16 ต.ค. 63	21,424.80
รวม		150,703,943.00			4,627,055.10

สัญญา	กองทุนจ่ายให้	กองทุนได้รับจาก	อัตรา แลกเปลี่ยน	วันครบ กำหนด	หนี้สิน ตราสารอนุพันธ์
	สถาบันการเงิน	สถาบันการเงิน			
Forward contract	Notional amount (USD)	Notional amount (THB)			
USD/THB	450,000.00	13,639,500.00	30.3100	17 ก.ค. 63	(259,255.30)
รวม		13,639,500.00			(259,255.30)

ณ วันที่ 30 มิถุนายน 2562 กองทุนฯ มีสินทรัพย์ตราสารอนุพันธ์จากการทำสัญญาซื้อขายเงินตราต่างประเทศล่วงหน้ากับสถาบันการเงินหลายแห่ง จำนวน 5 สัญญา ซึ่งมีรายละเอียดของสัญญาดังนี้

สัญญา	กองทุนจ่ายให้	กองทุนได้รับจาก	อัตรา แลกเปลี่ยน	วันครบ กำหนด	สินทรัพย์ ตราสารอนุพันธ์
	สถาบันการเงิน	สถาบันการเงิน			
Forward contracts	Notional amount (USD)	Notional amount (THB)			
USD/THB	148,000.00	4,708,028.00	31.8110	12 ก.ค. 62	157,983.42
USD/THB	4,563,000.00	144,660,789.00	31.7030	12 ก.ค. 62	4,546,513.88
USD/THB	2,744,000.00	87,160,416.00	31.7640	26 ก.ค. 62	3,047,744.34
USD/THB	340,000.00	10,802,650.00	31.7725	20 ก.ย. 62	378,474.40
USD/THB	90,000.00	2,811,348.00	31.2372	20 ก.ย. 62	55,748.16
รวม		250,143,231.00			8,186,464.20

กองทุนเปิด แอล เอช โกลบอล อินคัม
 หมายเหตุประกอบงบการเงิน
 สำหรับปีสิ้นสุดวันที่ 30 มิถุนายน 2563

หน่วย : บาท

8. ค่าใช้จ่าย

บริษัทหลักทรัพย์จัดการกองทุน แลนด์ แอนด์ เฮ้าส์ จำกัด เป็นผู้จัดการกองทุนฯ และนายทะเบียนหน่วยลงทุน โดยมีธนาคารไทยพาณิชย์ จำกัด (มหาชน) เป็นผู้ดูแลผลประโยชน์ของกองทุนฯ

ค่าธรรมเนียมการจัดการ ค่าธรรมเนียมผู้ดูแลผลประโยชน์ และค่าธรรมเนียมนายทะเบียน (ร้อยละต่อปีของมูลค่าทรัพย์สินทั้งหมดหักด้วยมูลค่าหนี้สินทั้งหมด ทั้งนี้ มูลค่าหนี้สินทั้งหมดไม่รวมค่าธรรมเนียมการจัดการ ค่าธรรมเนียมผู้ดูแลผลประโยชน์ และค่าธรรมเนียมนายทะเบียนหน่วยลงทุน ณ วันที่คำนวณ) ซึ่งสามารถสรุปได้ดังนี้ :-

ค่าใช้จ่าย	นโยบายการกำหนดราคา
ค่าธรรมเนียมการจัดการ	ไม่เกินร้อยละ 2.50 ต่อปี
ค่าธรรมเนียมผู้ดูแลผลประโยชน์	ไม่เกินร้อยละ 0.10 ต่อปี
ค่าธรรมเนียมนายทะเบียน	ไม่เกินร้อยละ 0.50 ต่อปี
ค่าธรรมเนียมดังกล่าวรวมภาษีมูลค่าเพิ่ม	

9. รายการบัญชีที่เกี่ยวข้องกัน

ในระหว่างงวด กองทุนฯ มีรายการบัญชีที่สำคัญกับกิจการที่เกี่ยวข้องกัน รายการธุรกิจดังกล่าวเป็นไปตามเงื่อนไขทางการค้าและเกณฑ์ตามที่ตกลงกันระหว่างกองทุนฯ และกิจการที่เกี่ยวข้องกัน ซึ่งเป็นไปตามปกติธุรกิจ โดยสามารถสรุปได้ดังนี้

กิจการที่เกี่ยวข้องกัน ประกอบด้วย :-

ชื่อกิจการที่เกี่ยวข้องกัน	ลักษณะความสัมพันธ์
บริษัทหลักทรัพย์จัดการกองทุน แลนด์ แอนด์ เฮ้าส์ จำกัด	เป็นบริษัทจัดการกองทุนและนายทะเบียน

รายการระหว่างกันที่สำคัญ มีดังต่อไปนี้

	นโยบายการกำหนดราคา	สำหรับปีสิ้นสุดวันที่ 30 มิถุนายน	
		2563	2562
● บริษัทหลักทรัพย์จัดการกองทุน แลนด์ แอนด์ เฮ้าส์ จำกัด			
ค่าธรรมเนียมการจัดการ	ตามเกณฑ์ที่ระบุในหนังสือชี้ชวน	1,464,825.01	2,147,755.75
ค่าธรรมเนียมนายทะเบียน	ตามเกณฑ์ที่ระบุในหนังสือชี้ชวน	610,343.61	894,898.16

กองทุนเปิด แอล เอช โกลบอล อินคัม
 หมายเหตุประกอบงบการเงิน
 สำหรับปีสิ้นสุดวันที่ 30 มิถุนายน 2563

หน่วย : บาท

ยอดคงเหลือที่มีสาระสำคัญกับกิจการที่เกี่ยวข้องกัน มีดังต่อไปนี้

	ณ วันที่ 30 มิถุนายน	
	2563	2562
<ul style="list-style-type: none"> บริษัทหลักทรัพย์จัดการกองทุน แลนด์ แอนด์ เฮ้าส์ จำกัด 		
ค่าธรรมเนียมการจัดการค้างจ่าย	99,499.00	165,867.46
ค่าธรรมเนียมนายทะเบียนค้างจ่าย	41,457.83	69,111.46

10. ข้อมูลเกี่ยวกับการซื้อขายเงินลงทุน

กองทุนฯ ได้ซื้อและขายเงินลงทุนในระหว่างปีสิ้นสุดวันที่ 30 มิถุนายน 2563 และ 2562 โดยไม่รวมเงินลงทุนในเงินฝากธนาคารและตั๋วสัญญาใช้เงินเป็นจำนวนเงิน 650.01 ล้านบาท และ 707.30 ล้านบาท โดยคิดเป็นอัตราร้อยละ 285.2967 และ 211.4463 ต่อมูลค่าค่าสินทรัพย์สุทธิถัวเฉลี่ยระหว่างปี ตามลำดับ

11. การแบ่งปันส่วนทุนให้ผู้ถือหน่วยลงทุน

สำหรับปีสิ้นสุดวันที่ 30 มิถุนายน 2563 และ 2562 กองทุนฯ ได้จ่ายเงินปันผลให้แก่ผู้ถือหน่วยลงทุนชนิดจ่ายเงินปันผล ดังนี้

วันที่ปิดสมุดทะเบียน	สำหรับรอบระยะเวลา	อัตราต่อหน่วย (บาท/หน่วย)	สำหรับปีสิ้นสุดวันที่ 30 มิถุนายน	
			2563	2562
23 สิงหาคม 2562	1 พฤษภาคม 2562 - 31 กรกฎาคม 2562	0.10	657,353.19	-
22 พฤศจิกายน 2562	1 สิงหาคม 2562 - 31 ตุลาคม 2562	0.09	579,678.70	-
		รวม	1,237,031.89	-

12. เครื่องมือทางการเงิน

กองทุนฯ มีนโยบายที่จะบริหารความเสี่ยงของเครื่องมือทางการเงิน ดังนี้

12.1 ความเสี่ยงจากการดำเนินงานของผู้ออกตราสาร (Business Risk)

ความเสี่ยงที่เกิดจากการดำเนินงานของผู้ออกตราสาร หากผลการดำเนินงานหรือฐานะการเงินของผู้ออกตราสารรวมทั้งความสามารถในการทำกำไรของผู้ออกตราสารเปลี่ยนแปลงไป ซึ่งอาจกระทบต่อราคาซื้อขายของตราสาร อย่างไรก็ตาม กองทุนฯ จะพิจารณาคัดเลือกหลักทรัพย์ที่จะลงทุน โดยการวิเคราะห์สถานะทางการเงิน ผลการ

กองทุนเปิด แอล เอช โกลบอล อินคัม
 หมายเหตุประกอบงบการเงิน
 สำหรับปีสิ้นสุดวันที่ 30 มิถุนายน 2563

หน่วย : บาท

- ดำเนินงาน การบริหารงาน เพื่อประกอบการตัดสินใจลงทุน และยังคงจะทำการติดตามข้อมูลข่าวสารของผู้ออกตราสารอย่างใกล้ชิดและต่อเนื่อง เพื่อปรับเปลี่ยนแผนการลงทุนอย่างเหมาะสม
- 12.2 ความเสี่ยงจากความสามารถในการชำระหนี้ของผู้ออกตราสาร (Credit Risk)
 ความเสี่ยงจากการที่บริษัทผู้ออกตราสารไม่สามารถชำระคืนเงินต้นและ/หรือดอกเบี้ยได้ตามที่กำหนด หรือไม่ครบตามจำนวนที่ได้สัญญาไว้ อย่างไรก็ตาม กองทุนฯ จะวิเคราะห์ฐานะทางการเงิน ความสามารถในการชำระหนี้ของผู้ออกตราสารอย่างสม่ำเสมอ
- 12.3 ความเสี่ยงจากการขาดสภาพคล่องของตราสาร (Liquidity Risk)
 ความเสี่ยงที่เกิดจากการไม่สามารถขายตราสารได้ในช่วงเวลาที่ต้องการหรืออาจไม่ได้ราคาตามที่คาดหวังเอาไว้ อย่างไรก็ตาม กองทุนฯ จะพิจารณาลงทุนในหลักทรัพย์ที่มีสภาพคล่องสอดคล้องกับประเภทลักษณะและนโยบายการลงทุนของกองทุนฯ อย่างเหมาะสม เพื่อให้มีความคล่องตัวในการบริหารของกองทุนฯ ทั้งนี้ แนวทางการบริหารความเสี่ยงจากการขาดสภาพคล่องของตราสารจะขึ้นอยู่กับการศึกษาตัดสินใจของกองทุนฯ โดยคำนึงถึงผลประโยชน์สูงสุดของผู้ถือหน่วยลงทุนเป็นสำคัญ
- 12.4 ความเสี่ยงจากการลงทุนในต่างประเทศ (Country and Political Risk)
 เนื่องจากกองทุนฯ อาจจะมีลงทุนในตราสารต่างประเทศ กองทุนฯ จึงมีความเสี่ยงของประเทศที่ลงทุน เช่น การเปลี่ยนแปลงของปัจจัยพื้นฐาน สภาวะทางเศรษฐกิจ การเมือง ค่าเงิน และนโยบายต่างประเทศ โดยปัจจัยเหล่านี้ อาจมีผลกระทบต่อราคาหน่วยลงทุน หรือหลักทรัพย์ที่กองทุนลงทุน อย่างไรก็ตาม บริษัทจัดการจะติดตามและทำการวิเคราะห์ความเสี่ยงทางด้านปัจจัยพื้นฐาน สภาวะทางเศรษฐกิจ การเมือง ค่าเงิน และนโยบายต่างประเทศของประเทศที่ลงทุนอย่างสม่ำเสมอ
- 12.5 ความเสี่ยงจากข้อจำกัดการนำเงินลงทุนกลับประเทศ (Repatriation Risk)
 เนื่องจากกองทุนฯ อาจจะมีการลงทุนในตราสารต่างประเทศ จึงมีความเสี่ยงจากการเปลี่ยนแปลงนโยบายต่างประเทศที่เกี่ยวข้องกับการแลกเปลี่ยนเงินตราต่างประเทศ และการนำเงินลงทุนกลับเข้ามาในประเทศไทยได้ ซึ่งอาจส่งผลให้กองทุนไม่สามารถชำระเงินให้ผู้ถือหน่วยลงทุนได้ตามจำนวนหรือเวลาที่กำหนด อย่างไรก็ตาม กองทุนฯ จะติดตามสถานการณ์ของประเทศคู่ค้าที่กองทุนฯ มีการลงทุนไว้อย่างใกล้ชิด และสม่ำเสมอเพื่อลดความเสี่ยงดังกล่าว
- 12.6 ความเสี่ยงด้านอัตราแลกเปลี่ยน (Currency Risk)
 เนื่องจากกองทุนฯ อาจจะมีการลงทุนในตราสารต่างประเทศ ซึ่งต้องลงทุนเป็นสกุลเงินต่างประเทศ ทำให้กองทุนมีความเสี่ยงจากการเพิ่มขึ้นหรือลดลงของอัตราแลกเปลี่ยนเมื่อเทียบกับสกุลเงินบาท ซึ่งมีผลทำให้ผลตอบแทนที่ได้รับ

กองทุนเปิด แอล เอช โกลบอล อินคัม
 หมายเหตุประกอบงบการเงิน
 สำหรับปีสิ้นสุดวันที่ 30 มิถุนายน 2563

หน่วย : บาท

มีความผันผวนตาม อย่างไรก็ตาม กองทุนฯ อาจลงทุนในสัญญาซื้อขายล่วงหน้า (Derivative) หรือเครื่องมือป้องกันความเสี่ยงจากอัตราแลกเปลี่ยน (Hedging) ตามดุลยพินิจของผู้จัดการกองทุน ซึ่งอาจจะมีต้นทุนที่เพิ่มขึ้นจากการทำธุรกรรมเพื่อป้องกันความเสี่ยงดังกล่าว

12.7 ความเสี่ยงจากการทำสัญญาซื้อขายล่วงหน้า (Derivative)

การทำสัญญาซื้อขายล่วงหน้า (Derivative) เพื่อป้องกันความเสี่ยง (Hedging) จากอัตราแลกเปลี่ยนอาจทำให้กองทุนเสียโอกาสในการได้รับผลตอบแทนที่เพิ่มขึ้น หากอัตราแลกเปลี่ยนมีการเปลี่ยนแปลงในทางตรงกันข้ามกับที่กองทุนคาดการณ์ไว้ อย่างไรก็ตาม กองทุนจะเข้าทำธุรกรรมดังกล่าวกับธนาคารที่มีกฎหมายเฉพาะจัดตั้งขึ้น หรือธนาคารพาณิชย์ และจะวิเคราะห์ฐานะทางการเงินของคู่สัญญาก่อนทำสัญญา รวมทั้งติดตามวิเคราะห์ความเสี่ยงในฐานะการเงินของคู่สัญญาอย่างต่อเนื่อง

13. การอนุมัติงบการเงิน

งบการเงินนี้ได้รับอนุมัติให้ออกโดยผู้มีอำนาจของกองทุนฯ เมื่อวันที่ 28 กันยายน 2563