

รายงานประจำปี

กองทุนเปิด แอล เอช ดิจิตอล ฮีโดโนมี

สำหรับรอบระยะเวลาตั้งแต่วันที่ 1 มีนาคม 2562 ถึงวันที่ 29 กุมภาพันธ์ 2563

กองทุนเปิด แอล เอช ดิจิตอล อีโคโนมี (LHDIGITAL)

ประเภทโครงการ กองทุนรวมหน่วยลงทุนประเภท Feeder Fund (Feeder Fund)

นโยบายการลงทุน กองทุนจะเน้นลงทุนในหน่วยลงทุนของกองทุนรวมต่างประเทศ (หรือ “กองทุนหลัก (Master fund)”) โดยเฉลี่ยในรอบปีบัญชีไม่น้อยกว่าร้อยละ 80 ของมูลค่าทรัพย์สินสุทธิ ซึ่งกองทุนหลักที่กองทุนจะลงทุนคือกองทุน AXA World Funds - Framlington Digital Economy (“กองทุนหลัก”) ซึ่งกองทุนดังกล่าวได้จดทะเบียนในประเทศลักเซมเบิร์ก และอยู่ภายใต้ UCITS ทั้งนี้ กองทุนจะลงทุนในหน่วยลงทุนของกองทุนหลักในชนิดหน่วยลงทุน “Class I” สกุลเงินดอลลาร์สหรัฐ (USD) ซึ่งบริหารการลงทุนโดย AXA Funds Management S.A.

กองทุน AXA World Funds-Framlington Digital Economy (“กองทุนหลัก”) มีวัตถุประสงค์ลงทุนในตราสารทุนทั่วโลก โดยลงทุนอย่างน้อย 2 ใน 3 ในตราสารทุนหรือตราสารทุนที่เกี่ยวข้อง (Equity-related) ของบริษัทที่ดำเนินธุรกิจเกี่ยวกับเทคโนโลยีทางดิจิทัลตั้งแต่เริ่มต้นจนจบกระบวนการ (Value Chain) ซึ่งหมายถึง ตั้งแต่การค้นพบสินค้าและบริการ ตลอดจนการตัดสินใจ การจ่ายเงิน และการส่งมอบ รวมถึงเทคโนโลยีทางดิจิทัลที่อำนวยความสะดวก การให้ข้อมูล และการวิเคราะห์เพื่อส่งเสริมเทคโนโลยีทางดิจิทัลให้ดีขึ้น

ทั้งนี้ บริษัทจัดการขอสงวนสิทธิ์ในการเปลี่ยนแปลงชนิดของหน่วยลงทุน (Share Class) และ/หรือสกุลเงินที่จะลงทุนอื่นใด ตามความเหมาะสม เพื่อประโยชน์ในการบริหารจัดการให้เป็นไปตามวัตถุประสงค์ของกองทุน โดยถือว่าได้รับความเห็นชอบจากผู้ถือหน่วยลงทุนแล้ว ทั้งนี้ การเปลี่ยนแปลงดังกล่าวจะคำนึงถึงและรักษาประโยชน์ของผู้ถือหน่วยลงทุนเป็นสำคัญ

สำหรับการลงทุนในประเทศของกองทุนเปิด แอล เอช ดิจิตอล อีโคโนมี กองทุนอาจเข้าทำธุรกรรมการซื้อโดยมีสัญญาขายคืน (reverse repo) และ/หรือธุรกรรมประเภทการให้ยืมหลักทรัพย์ (securities lending) รวมถึงอาจลงทุนในหรือมีไว้ซึ่งตราสารหนี้ที่มีอันดับความน่าเชื่อถือต่ำกว่าที่สามารถลงทุนได้ (non – investment grade) และตราสารหนี้ที่ไม่ได้รับการจัดอันดับความน่าเชื่อถือ (Unrated) รวมทั้งตราสารทุนที่ไม่ได้จดทะเบียนในตลาดหลักทรัพย์ (Unlisted Securities) นอกจากนี้ อาจพิจารณาลงทุนทั้งในและต่างประเทศ ในเงินฝากธนาคาร ตราสารแห่งหนึ่ง ตราสารกึ่งหนึ่งกึ่งทุน ใบสำคัญแสดงสิทธิ รวมถึง หลักทรัพย์ และ/หรือทรัพย์สินอื่นหรือการขาดผลโดยวิธีอื่นตามที่ระบุไว้ในโครงการ และ/หรือตามที่คณะกรรมการ ก.ล.ต. หรือ สำนักงานคณะกรรมการ ก.ล.ต. ประกาศกำหนดหรือให้ความเห็นชอบ ทั้งนี้ กองทุนจะไม่ลงทุนในตราสารที่มีสัญญาซื้อขายล่วงหน้าแฝง (Structured Note)



เรียน ท่านผู้ถือหุ้นหน่วยลงทุน
กองทุนเปิด แอล เอช ดิจิตอล อีโคโนมี

บริษัทหลักทรัพย์จัดการกองทุน แลนด์ แอนด์ เฮ้าส์ จำกัด ขอนำเสนอ “รายงานสรุปสถานะการลงทุน” เพื่อรายงานผลการดำเนินงานของกองทุนตั้งแต่วันที่ 1 มีนาคม 2562 ถึงวันที่ 29 กุมภาพันธ์ 2563 มาเพื่อโปรดทราบ

สภาพตลาดในรอบบัญชีตั้งแต่ 1 มีนาคม 2562 ถึงวันที่ 29 กุมภาพันธ์ 2563

Update กองทุน LHDIGITAL รอบระยะเวลา 1 มีนาคม 2562 ถึงวันที่ 29 กุมภาพันธ์ 2563

- ตั้งแต่รอบระยะเวลา 1 มีนาคม 2562 ถึง 29 กุมภาพันธ์ 2563 กองทุน AXA Digital Economy ที่กองทุน LHDIGITAL ลงทุนให้ผลตอบแทนที่ดีกว่า +6.49% มากกว่า MSCI World ที่ +4.17% เนื่องจากหุ้นที่กองทุนเลือกลงทุนที่เน้นการใช้ digital, internet, e-commerce มีผลประกอบการที่ดี และได้รับประโยชน์จากนโยบายกระตุ้นเศรษฐกิจของสหรัฐอเมริกา เช่น การลดภาษีของบริษัท
- แต่ในช่วงไตรมาส 1 ปี 2563 กองทุน AXA Digital Economy มีการปรับตัวลดลง เนื่องจากนักลงทุนเริ่มมีความกังวลเกี่ยวกับเศรษฐกิจโลกที่ชะลอตัวลง เนื่องจากการแพร่ระบาดของ Covid-19 ที่มีแนวโน้มกระทบต่อการเติบโตของเศรษฐกิจโลกรุนแรงกว่าที่คาดการณ์ไว้เนื่องจากการแพร่ระบาดที่รุนแรงนอกจากประเทศจีน อย่างในสหรัฐอเมริกาและทวีปยุโรป
- อย่างไรก็ตามกองทุน AXA Digital Economy ปรับขึ้นในช่วงไตรมาสที่ 4 ปี 2562 และต้นปี 2563 หลังจากที่ธนาคารกลางสหรัฐ (FED) เริ่มมีการปรับลดอัตราดอกเบี้ยนโยบายเพื่อช่วยประคองเศรษฐกิจและลดผลกระทบจากสงครามการค้าระหว่างจีนและสหรัฐอเมริกา ทำให้นักลงทุนเริ่มกลับมาลงทุนในสินทรัพย์เสี่ยงอีกครั้ง โดยเฉพาะหุ้นที่มีคุณภาพที่ดี มีการเติบโตที่สูง เช่น หุ้นในกองทุนของกอง AXA Digital Economy อีกทั้งผลประกอบการของหุ้นที่ทางกองทุนลงทุนออกมาดีกว่าที่นักวิเคราะห์คาดการณ์ทำให้ผลตอบแทนสูงกว่า MSCI World
- ผลประกอบการของหุ้นกลุ่มเทคโนโลยีของสหรัฐในไตรมาสที่ 4 ยังคงออกมาดีกว่าที่นักวิเคราะห์คาดการณ์ โดยออกมาดีกว่าคาดการณ์สูงถึง 9.78% ซึ่งอยู่ในระดับสูงในราย sector ของดัชนี S&P500 และรายได้ของกลุ่มเทคโนโลยียังคงเติบโต 0.63%

Highlights

- เหมาะสมกับการลงทุนระยะยาว เนื่องจาก digital theme มีการเติบโตที่สูง ในกองทุน AXA Digital Economy นักลงทุนสามารถลงทุนในหุ้นทั่วโลกเกี่ยวกับ e-commerce, big data, cloud, internet of things โฆษณา online, online payment และที่เกี่ยวกับการขนส่งของ e-commerce
- คาดว่าธุรกิจ E-commerce จะขยายตัว 2 เท่า ภายในปี 2021 และการใช้ internet จะเพิ่มขึ้น 15% ต่อปี ในอีก 5 ปี ข้างหน้า โดยปัจจัยที่สนับสนุนเช่น การใช้มือถือ และตลาดเกิดใหม่ ที่มีอัตราการใช้ internet และ e-commerce ที่สูง
- ได้รับประโยชน์จากการบริหารกองทุนที่ active ของทีม AXA ที่มีทีมผู้จัดการกองทุน นักวิเคราะห์ ทั่วโลกกว่า 80 คน และมีประสบการณ์ด้านลงทุนเฉลี่ย 20 ปี

บริษัทขอขอบพระคุณท่านผู้ถือหุ้นรายละเป็นอย่างสูง ที่ได้มอบความไว้วางใจให้บริษัทบริหารเงินลงทุนของท่าน บริษัทยังคงยืนยันในความตั้งใจและทุ่มเทความสามารถเพื่อบริหารเงินของท่านอย่างมีประสิทธิภาพสูงที่สุดต่อไป และหากท่านมีข้อสงสัยประการใด ท่านสามารถติดต่อมาได้ที่บริษัทหลักทรัพย์จัดการกองทุน แลนด์ แอนด์ เฮ้าส์ จำกัด หมายเลขโทรศัพท์ 02-286-3484 หรือที่อีเมล lhfund@lhfund.co.th

ขอแสดงความนับถือ

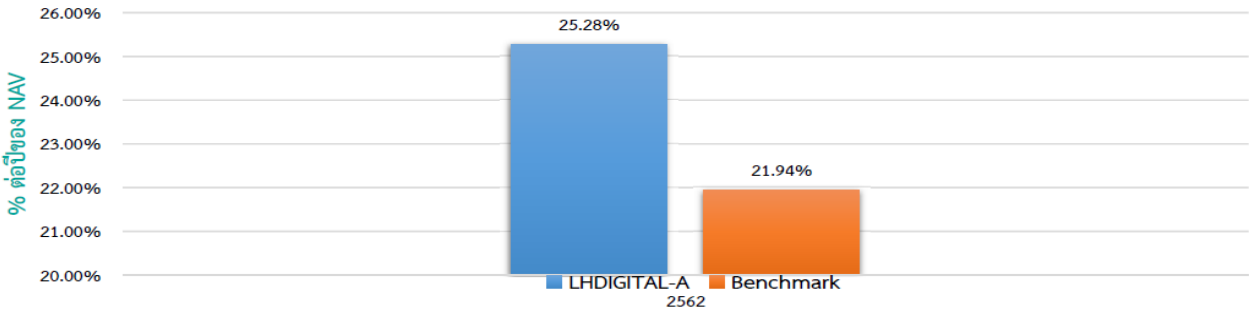
บริษัทหลักทรัพย์จัดการกองทุน แลนด์ แอนด์ เฮ้าส์ จำกัด

รายชื่อผู้จัดการกองทุน

ชื่อ - นามสกุล	ขอบเขตหน้าที่	วันที่เริ่มบริหารกองทุน
นรี พฤกษ์ยามัย	ผู้จัดการกองทุนตราสารหนี้, กองทุนต่างประเทศ	4 ตุลาคม 2561
อาทิตยา พิริยโสภากุล	ผู้จัดการกองทุนตราสารหนี้, กองทุนต่างประเทศ	10 มิถุนายน 2562
ชนากานต์ หังสสุต	ผู้จัดการกองทุนตราสารหนี้, กองทุนต่างประเทศ	30 กันยายน 2562
ชาลส์ ดันตกุล	ผู้จัดการกองทุนต่างประเทศ	2 มีนาคม 2563

ตารางเปรียบเทียบผลการดำเนินงาน
กองทุนเปิด แอล เอช ดิจิตอล อีโคโนมี (ชนิดสะสมมูลค่า)
ข้อมูล ณ วันที่ 28 กุมภาพันธ์ 2563

1. ดัชนีชี้วัด คือ เปรียบเทียบกับผลการดำเนินงานของ กองทุน AXA World Funds - Framlington Digital Economy (“กองทุนหลัก”) ปรับด้วยอัตราแลกเปลี่ยนเพื่อคำนวณผลตอบแทนเป็นสกุลเงินบาท ณ วันที่คำนวณผลตอบแทน
2. ผลการดำเนินงานย้อนหลัง (คำนวณตามปีปฏิทิน)



3. LHDIGITAL-A เคยมีผลขาดทุนสูงสุดในช่วงเวลา 5 ปี คือ -21.10%
4. ความผันผวนของผลการดำเนินงาน (Standard Deviation) คือ 17.64 % ต่อปี
5. ความผันผวนของส่วนต่างผลการดำเนินงานและดัชนีชี้วัด (Tracking Error : TE) คือ N/A % ต่อปี
6. ประเภทกองทุนรวมเพื่อใช้เปรียบเทียบผลการดำเนินงาน ณ จุดขาย คือ Global Equity
7. ผลการดำเนินงานย้อนหลังแบบปึกหมุด ข้อมูล ณ วันที่ 28 กุมภาพันธ์ 2563

กองทุน	% ตามช่วงเวลา					% ต่อปี								
	YTD	3 เดือน	Peren tile	6 เดือน	Peren tile	1 ปี	Peren tile	3 ปี	Peren tile	5 ปี	Peren tile	10 ปี	Peren tile	ตั้งแต่จัดตั้ง
LHDIGITAL-A	-1.44	-0.82	25th	3.56	50th	7.64	25th	N/A	N/A	N/A	N/A	N/A	N/A	8.26
ดัชนีชี้วัด (Benchmark)	3.71	4.43	5th	8.46	25th	10.82	5th	N/A	N/A	N/A	N/A	N/A	N/A	8.07
ความผันผวนของผลการดำเนินงาน	7.72	8.31	5th	10.70	25th	16.04	95th	N/A	N/A	N/A	N/A	N/A	N/A	17.64
ความผันผวนของดัชนีชี้วัด	7.71	8.29	5th	10.60	25th	16.37	95th	N/A	N/A	N/A	N/A	N/A	N/A	15.24

■ ตารางแสดงผลการดำเนินงานของกลุ่ม Global Equity ข้อมูล ณ วันที่ 29 กุมภาพันธ์ 2563

Peer Percentile	Return (%)						Standard Deviation (%)					
	3 เดือน	6 เดือน	1 ปี	3 ปี	5 ปี	10 ปี	3 เดือน	6 เดือน	1 ปี	3 ปี	5 ปี	10 ปี
5th Percentile	4.27	10.86	10.21	9.48	5.32	6.78	12.20	10.01	9.42	9.37	10.21	11.02
25th Percentile	-1.12	3.77	6.75	5.19	3.01	5.71	14.14	11.75	11.09	10.78	10.98	11.72
50th Percentile	-3.79	0.43	4.01	3.36	1.72	5.40	16.06	13.40	12.54	12.00	12.27	13.07
75th Percentile	-6.18	-1.92	-0.53	0.35	-0.37	3.32	17.88	15.31	15.01	13.61	14.35	16.07
95th Percentile	-9.71	-5.67	-10.17	-6.48	-8.20	-8.91	23.02	20.22	19.51	19.34	24.88	21.79

* คุณสามารถดูข้อมูลเพิ่มเติมได้ที่ www.aimc.or.th

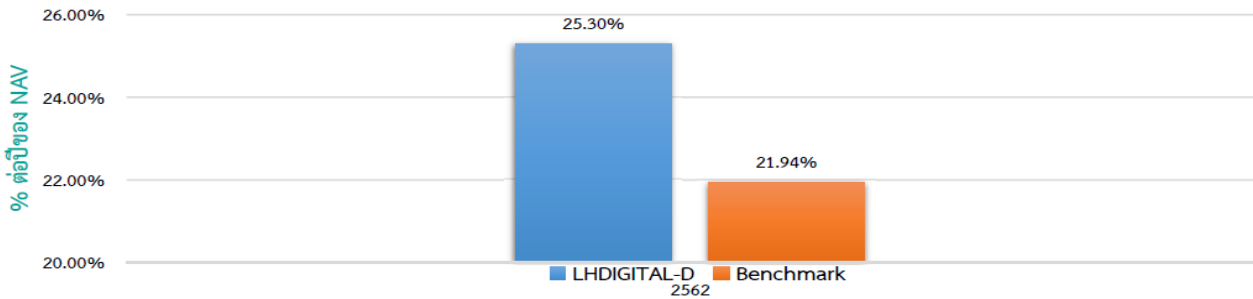
ชื่อกองทุน	มูลค่าหน่วยลงทุน	มูลค่าทรัพย์สินสุทธิ
LHDIGITAL-A	11.6499	68,561,821.82

ข้อมูล ณ วันที่ 28 กุมภาพันธ์ 2563

ตารางเปรียบเทียบผลการดำเนินงาน
กองทุนเปิด แอล เอช ดิจิตอล อีโคโนมี (ชนิดจ่ายเงินปันผล)

ข้อมูล ณ วันที่ 28 กุมภาพันธ์ 2563

- ดัชนีชี้วัด คือ เปรียบเทียบกับผลการดำเนินงานของ กองทุน AXA World Funds - Framlington Digital Economy (“กองทุนหลัก”) ปรับด้วยอัตราแลกเปลี่ยนเพื่อคำนวณผลตอบแทนเป็นสกุลเงินบาท ณ วันที่คำนวณผลตอบแทน
- ผลการดำเนินงานย้อนหลัง (คำนวณตามปีปฏิทิน)



- LHDIGITAL-D เคยมีผลขาดทุนสูงสุดในช่วงเวลา 5 ปี คือ -21.10%
- ความผันผวนของผลการดำเนินงาน (Standard Deviation) คือ 17.64 % ต่อปี
- ความผันผวนของส่วนต่างผลการดำเนินงานและดัชนีชี้วัด (Tracking Error : TE) คือ N/A % ต่อปี
- ประเภทกองทุนรวมเพื่อใช้เปรียบเทียบผลการดำเนินงาน ณ จุดขาย คือ Global Equity
- ผลการดำเนินงานย้อนหลังแบบปีทหมด ข้อมูล ณ วันที่ 28 กุมภาพันธ์ 2563

กองทุน	% ตามช่วงเวลา					% ต่อปี								
	YTD	3 เดือน	Peren tile	6 เดือน	Peren tile	1 ปี	Peren tile	3 ปี	Peren tile	5 ปี	Peren tile	10 ปี	Peren tile	ตั้งแต่จัดตั้ง
LHDIGITAL-D	-1.40	-0.79	25th	3.60	50th	7.71	25th	N/A	N/A	N/A	N/A	N/A	N/A	8.30
ดัชนีชี้วัด (Benchmark)	3.71	4.43	5th	8.46	25th	10.82	5th	N/A	N/A	N/A	N/A	N/A	N/A	8.07
ความผันผวนของผลการดำเนินงาน	7.71	8.30	5th	10.69	25th	16.03	95th	N/A	N/A	N/A	N/A	N/A	N/A	17.64
ความผันผวนของดัชนีชี้วัด	7.71	8.29	5th	10.60	25th	16.37	95th	N/A	N/A	N/A	N/A	N/A	N/A	15.24

* คุณสามารถดูข้อมูลที่เป็นปัจจุบันได้ที่ www.lhfund.co.th

■ ตารางแสดงผลการดำเนินงานของกลุ่ม Global Equity ข้อมูล ณ วันที่ 29 กุมภาพันธ์ 2563

Peer Percentile	Return (%)						Standard Deviation (%)					
	3 เดือน	6 เดือน	1 ปี	3 ปี	5 ปี	10 ปี	3 เดือน	6 เดือน	1 ปี	3 ปี	5 ปี	10 ปี
5th Percentile	4.27	10.86	10.21	9.48	5.32	6.78	12.20	10.01	9.42	9.37	10.21	11.02
25th Percentile	-1.12	3.77	6.75	5.19	3.01	5.71	14.14	11.75	11.09	10.78	10.98	11.72
50th Percentile	-3.79	0.43	4.01	3.36	1.72	5.40	16.06	13.40	12.54	12.00	12.27	13.07
75th Percentile	-6.18	-1.92	-0.53	0.35	-0.37	3.32	17.88	15.31	15.01	13.61	14.35	16.07
95th Percentile	-9.71	-5.67	-10.17	-6.48	-8.20	-8.91	23.02	20.22	19.51	19.34	24.88	21.79

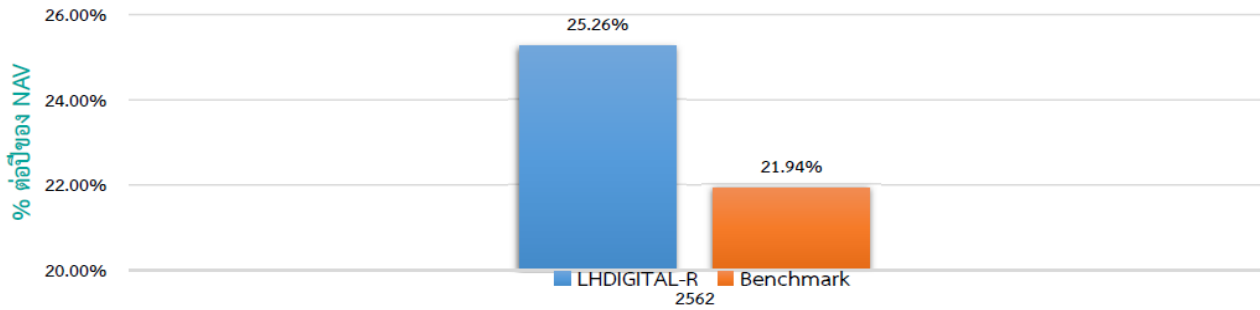
* คุณสามารถดูข้อมูลเพิ่มเติมได้ที่ www.aimc.or.th

ชื่อกองทุน	มูลค่าหน่วยลงทุน	มูลค่าทรัพย์สินสุทธิ
LHDIGITAL-D	10.0951	108,012,236.93

ข้อมูล ณ วันที่ 28 กุมภาพันธ์ 2563

ตารางเปรียบเทียบผลการดำเนินงาน
กองทุนเปิด แอล เอช ดิจิตอล อีโคโนมี (ชนิดขายคืนหน่วยลงทุนอัตโนมัติ)
ข้อมูล ณ วันที่ 28 กุมภาพันธ์ 2563

- ดัชนีชี้วัด คือ เปรียบเทียบกับผลการดำเนินงานของ กองทุน AXA World Funds - Framlington Digital Economy (“กองทุนหลัก”) ปรับด้วยอัตราแลกเปลี่ยนเพื่อคำนวณผลตอบแทนเป็นสกุลเงินบาท ณ วันที่คำนวณผลตอบแทน
- ผลการดำเนินงานย้อนหลัง (คำนวณตามปีปฏิทิน)



- LHDIGITAL-R เคยมีผลขาดทุนสูงสุดในช่วงเวลา 5 ปี คือ -21.10%
- ความผันผวนของผลการดำเนินงาน (Standard Deviation) คือ 17.65 % ต่อปี
- ความผันผวนของส่วนต่างผลการดำเนินงานและดัชนีชี้วัด (Tracking Error : TE) คือ N/A % ต่อปี
- ประเภทกองทุนรวมเพื่อใช้เปรียบเทียบผลการดำเนินงาน ณ จุดขาย คือ Global Equity
- ผลการดำเนินงานย้อนหลังแบบปิดหมด ข้อมูล ณ วันที่ 28 กุมภาพันธ์ 2563

กองทุน	% ตามช่วงเวลา					% ต่อปี								
	YTD	3 เดือน	Peren tile	6 เดือน	Peren tile	1 ปี	Peren tile	3 ปี	Peren tile	5 ปี	Peren tile	10 ปี	Peren tile	ตั้งแต่จัดตั้ง
LHDIGITAL-R	-1.44	-0.82	25th	3.56	50th	7.63	25th	N/A	N/A	N/A	N/A	N/A	N/A	8.26
ดัชนีชี้วัด (Benchmark)	3.71	4.43	5th	8.46	25th	10.82	5th	N/A	N/A	N/A	N/A	N/A	N/A	8.07
ความผันผวนของผลการดำเนินงาน	7.72	8.31	5th	10.70	25th	16.04	95th	N/A	N/A	N/A	N/A	N/A	N/A	17.65
ความผันผวนของดัชนีชี้วัด	7.71	8.29	5th	10.60	25th	16.37	95th	N/A	N/A	N/A	N/A	N/A	N/A	15.24

* คุณสามารถดูข้อมูลที่เป็นปัจจุบันได้ที่ www.lhfund.co.th

■ ตารางแสดงผลการดำเนินงานของกลุ่ม Global Equity ข้อมูล ณ วันที่ 29 กุมภาพันธ์ 2563

Peer Percentile	Return (%)						Standard Deviation (%)					
	3 เดือน	6 เดือน	1 ปี	3 ปี	5 ปี	10 ปี	3 เดือน	6 เดือน	1 ปี	3 ปี	5 ปี	10 ปี
5th Percentile	4.27	10.86	10.21	9.48	5.32	6.78	12.20	10.01	9.42	9.37	10.21	11.02
25th Percentile	-1.12	3.77	6.75	5.19	3.01	5.71	14.14	11.75	11.09	10.78	10.98	11.72
50th Percentile	-3.79	0.43	4.01	3.36	1.72	5.40	16.06	13.40	12.54	12.00	12.27	13.07
75th Percentile	-6.18	-1.92	-0.53	0.35	-0.37	3.32	17.88	15.31	15.01	13.61	14.35	16.07
95th Percentile	-9.71	-5.67	-10.17	-6.48	-8.20	-8.91	23.02	20.22	19.51	19.34	24.88	21.79

* คุณสามารถดูข้อมูลเพิ่มเติมได้ที่ www.aimc.or.th

ชื่อกองทุน	มูลค่าหน่วยลงทุน	มูลค่าทรัพย์สินสุทธิ
LHDIGITAL-R	11,6482	20,189,744.48

ข้อมูล ณ วันที่ 28 กุมภาพันธ์ 2563

- เอกสารการวัดผลการดำเนินงานของกองทุนรวมฉบับนี้ได้จัดทำขึ้นตามมาตรฐานการวัดผลการดำเนินงานของกองทุนรวมของสมาคมบริษัทจัดการลงทุน
- ผลการดำเนินงานในอดีต/ผลการเปรียบเทียบผลการดำเนินงานที่เกี่ยวข้องกับผลิตภัณฑ์ในตลาดทุน มิได้เป็นสิ่งยืนยันถึงผลการดำเนินงานในอนาคต
- ทำความเข้าใจลักษณะสินค้า เงื่อนไข ผลตอบแทน และความเสี่ยง ก่อนตัดสินใจลงทุน

รายงานสถานะการลงทุน การกู้ยืมเงิน และการก่อภาระผูกพัน
มูลค่า ณ วันที่ 29 กุมภาพันธ์ 2563

รายละเอียดการลงทุน	มูลค่าตามราคาตลาด	%NAV
หลักทรัพย์หรือทรัพย์สินในประเทศ	23,233,310.67	11.81
เงินฝากธนาคาร	23,233,310.67	11.81
หลักทรัพย์หรือทรัพย์สินในต่างประเทศ	182,490,302.52	92.75
หน่วยลงทุน	182,490,302.52	92.75
สัญญาซื้อขายล่วงหน้า	(6,102,211.32)	(3.10)
สัญญาที่อ้างอิงกับอัตราแลกเปลี่ยน	(6,102,211.32)	(3.10)
ประเภทรายการค้างรับค้างจ่ายหรือหนี้สินอื่น ๆ	(13,177,067.25)	(6.70)
มูลค่าทรัพย์สินสุทธิ	196,754,803.71	100.00

รายละเอียดการลงทุนในหลักทรัพย์
มูลค่า ณ วันที่ 29 กุมภาพันธ์ 2563

รายละเอียด	อัตราส่วน (%)	จำนวนเงินต้น หรือ จำนวนหุ้น/หน่วย	มูลค่ายุติธรรม (บาท)
เงินฝากธนาคาร			
ธนาคารไทยพาณิชย์ จำกัด (มหาชน)	11.81	20,777,362.66	23,233,310.67
รวมเงินฝากธนาคาร	11.81		23,233,310.67
สัญญาซื้อขายล่วงหน้า			
สัญญาที่อ้างอิงกับอัตราแลกเปลี่ยน	-3.10	185,334,615.80	-6,102,211.32
รวมสัญญาซื้อขายล่วงหน้า	-3.10		-6,102,211.32
หน่วยลงทุน			
หมวดธุรกิจเงินทุนและหลักทรัพย์			
AXA INVESTMENT MANAGERS	92.75	40,776.48	182,490,302.52
รวมหน่วยลงทุน	92.75		182,490,302.52
รวมเงินลงทุน	101.46		199,621,401.87
รายการค้างจ่ายหรือหนี้สินอื่น ๆ	-1.46		-2,866,598.16
มูลค่าทรัพย์สินสุทธิ	100.00		196,754,803.71

รายละเอียดการลงทุนในสัญญาซื้อขายล่วงหน้า
มูลค่า ณ วันที่ 29 กุมภาพันธ์ 2563

ประเภทสัญญา	คู่สัญญา	วัตถุประสงค์	มูลค่าสัญญา (Notional Amount)	% NAV	วันครบกำหนด	กำไร/ขาดทุน (Net Gain/Loss)
สัญญาที่อ้างอิงกับอัตราแลกเปลี่ยน USD/THB						
สัญญาฟอว์เวิร์ด	BANK OF AYUDHYA PUBLIC COMPANY LIMITED	ป้องกันความเสี่ยง	4,135,840.80	(0.0892)	26 Jun 2020	(175,461.75)
สัญญาฟอว์เวิร์ด	BANK OF AYUDHYA PUBLIC COMPANY LIMITED	ป้องกันความเสี่ยง	2,484,480.00	(0.0208)	31 Jul 2020	(41,020.69)
สัญญาฟอว์เวิร์ด	BANK OF AYUDHYA PUBLIC COMPANY LIMITED	ป้องกันความเสี่ยง	9,314,100.00	(0.0773)	28 Aug 2020	(152,161.50)
สัญญาฟอว์เวิร์ด	BANK OF AYUDHYA PUBLIC COMPANY LIMITED	ป้องกันความเสี่ยง	25,001,360.00	(0.1234)	28 Aug 2020	(242,757.46)
สัญญาฟอว์เวิร์ด	KASIKORNBANK PUBLIC COMPANY LIMITED	ป้องกันความเสี่ยง	18,524,580.00	(0.1980)	31 Jul 2020	(389,494.42)
สัญญาฟอว์เวิร์ด	KASIKORNBANK PUBLIC COMPANY LIMITED	ป้องกันความเสี่ยง	4,647,930.00	(0.0410)	31 Jul 2020	(80,657.00)
สัญญาฟอว์เวิร์ด	KRUNG THAI BANK PUBLIC COMPANY LIMITED	ป้องกันความเสี่ยง	99,546,150.00	(2.3516)	26 Jun 2020	(4,626,827.70)
สัญญาฟอว์เวิร์ด	THE SIAM COMMERCIAL BANK PUBLIC COMPANY LIMITED	ป้องกันความเสี่ยง	4,586,175.00	(0.0732)	31 Jul 2020	(143,969.10)
สัญญาฟอว์เวิร์ด	THE SIAM COMMERCIAL BANK PUBLIC COMPANY LIMITED	ป้องกันความเสี่ยง	17,094,000.00	(0.1270)	31 Jul 2020	(249,861.70)

รายละเอียดตัวตราสารและอันดับความน่าเชื่อถือของตราสารแห่งนี้ เงินฝาก หรือตราสารกึ่งหนี้กึ่งทุน
มูลค่า ณ วันที่ 29 กุมภาพันธ์ 2563

ประเภท	ผู้ออก	อันดับ ความน่าเชื่อถือ	มูลค่าตาม ราคาตลาด
เงินฝาก	ธนาคารไทยพาณิชย์ จำกัด (มหาชน)	AA+(FITCH)	20,706,352.19

สถาบันการจัดอันดับความน่าเชื่อถือ TRIS Rating

คำอธิบายการจัดอันดับเครดิตตราสารหนี้ระยะกลางและยาวมีอายุตั้งแต่ 1 ปีขึ้นไป

AAA อันดับเครดิตสูงสุด มีความเสี่ยงต่ำที่สุด ผู้ออกตราสารหนี้มีความสามารถในการชำระดอกเบี้ยและคืนเงินต้นในเกณฑ์สูงสุด และได้รับผลกระทบน้อยมากจากการเปลี่ยนแปลงทางธุรกิจ เศรษฐกิจ และสิ่งแวดล้อมอื่น ๆ

- AA มีความเสี่ยงต่ำมาก ผู้ออกตราสารหนี้มีความสามารถในการชำระดอกเบี้ยและคืนเงินต้นในเกณฑ์สูงมาก แต่อาจได้รับผลกระทบจากการเปลี่ยนแปลงทางธุรกิจ เศรษฐกิจ และสิ่งแวดล้อมอื่น ๆ มากกว่าอันดับเครดิตที่อยู่ในระดับ AAA
- A มีความเสี่ยงในระดับต่ำ ผู้ออกตราสารหนี้มีความสามารถในการชำระดอกเบี้ยและคืนเงินต้นในเกณฑ์สูง แต่อาจได้รับผลกระทบจากการเปลี่ยนแปลงทางธุรกิจ เศรษฐกิจ และสิ่งแวดล้อมอื่น ๆ มากกว่าอันดับเครดิตที่อยู่ในระดับสูงกว่า
- BBB มีความเสี่ยงในระดับปานกลาง ผู้ออกตราสารหนี้มีความสามารถในการชำระดอกเบี้ยและคืนเงินต้นในเกณฑ์ที่เพียงพอ แต่มีความอ่อนไหวต่อการเปลี่ยนแปลงทางธุรกิจ เศรษฐกิจ และสิ่งแวดล้อมอื่น ๆ มากกว่า และอาจมีความสามารถในการชำระหนี้อ่อนแอลงเมื่อเทียบกับอันดับเครดิตที่อยู่ในระดับสูงกว่า
- BB มีความเสี่ยงในระดับสูง ผู้ออกตราสารหนี้มีความสามารถในการชำระดอกเบี้ยและคืนเงินต้นในเกณฑ์ต่ำกว่าระดับปานกลาง และจะได้รับผลกระทบจากการเปลี่ยนแปลงทางธุรกิจ เศรษฐกิจ และสิ่งแวดล้อมอื่น ๆ ค่อนข้างชัดเจน ซึ่งอาจส่งให้ความสามารถในการชำระหนี้อยู่ในเกณฑ์ที่ไม่เพียงพอ
- B มีความเสี่ยงในระดับสูงมาก ผู้ออกตราสารหนี้มีความสามารถในการชำระดอกเบี้ยและคืนเงินต้นในเกณฑ์ต่ำ และอาจจะหมดความสามารถหรือความตั้งใจในการชำระหนี้ได้ตามการเปลี่ยนแปลงของสถานการณ์ทางธุรกิจ เศรษฐกิจ และสิ่งแวดล้อมอื่น ๆ
- C มีความเสี่ยงในการผิดนัดชำระหนี้สูงที่สุด ผู้ออกตราสารหนี้ไม่มีความสามารถในการชำระดอกเบี้ยและคืนเงินต้นตามกำหนดอย่างชัดเจน โดยต้องอาศัยเงื่อนไขที่เอื้ออำนวยทางธุรกิจ เศรษฐกิจ และสิ่งแวดล้อมอื่น ๆ อย่างมากจึงจะมีความสามารถในการชำระหนี้ได้
- D เป็นระดับที่อยู่ในสถานะผิดนัดชำระหนี้ โดยผู้ออกตราสารหนี้ไม่สามารถชำระดอกเบี้ยและคืนเงินต้นได้ตามกำหนด
- อันดับเครดิตจาก AA ถึง C อาจมีเครื่องหมายบวก (+) หรือลบ (-) ต่อท้ายเพื่อจำแนกความแตกต่างของคุณภาพของอันดับเครดิตภายในระดับเดียวกัน

คำอธิบายการจัดอันดับเครดิตตราสารหนี้ระยะสั้นมีอายุต่ำกว่า 1 ปี

- T1 ผู้ออกตราสารหนี้มีสถานะทั้งทางด้านการตลาดและการเงินที่แข็งแกร่งในระดับดีมาก และนักลงทุนจะได้รับความคุ้มครองจากการผิดนัดชำระหนี้ที่ดีกว่าอันดับเครดิตในระดับอื่น ผู้ออกตราสารหนี้ได้รับอันดับเครดิตในระดับดังกล่าว ซึ่งมีเครื่องหมาย “+” ด้วยจะได้รับความคุ้มครองด้านการผิดนัดชำระหนี้ที่สูงยิ่งขึ้น
- T2 ผู้ออกตราสารหนี้มีสถานะทั้งทางด้านการตลาดและการเงินที่แข็งแกร่งในระดับดี และมีความสามารถในการชำระหนี้ระยะสั้นในระดับที่น่าพอใจ
- T3 ผู้ออกตราสารหนี้มีความสามารถในการชำระหนี้ระยะสั้นในระดับที่ยอมรับได้
- T4 ผู้ออกตราสารหนี้มีความสามารถในการชำระหนี้ระยะสั้นที่ค่อนข้างอ่อนแอ

อันดับเครดิตทุกประเภทที่จัดโดย TRIS Rating เป็นอันดับเครดิตตราสารหนี้ในตระกูลเงินบาท ซึ่งสะท้อนความสามารถในการชำระหนี้ของผู้ออกตราสารโดยไม่รวมความเสี่ยงในการเปลี่ยนแปลงการชำระหนี้จากสกุลเงินบาทเป็นสกุลเงินตราต่างประเทศ

นอกจากนี้ TRIS Rating ยังกำหนด “แนวโน้มอันดับเครดิต” (Rating Outlook) เพื่อสะท้อนความเป็นไปได้ของการเปลี่ยนแปลงอันดับเครดิตของผู้ออกตราสารในระยะปานกลางหรือระยะยาว โดย TRIS Rating จะพิจารณาถึงโอกาสที่จะเกิดการเปลี่ยนแปลงของภาวะอุตสาหกรรมและสภาพแวดล้อมทางธุรกิจในอนาคตของผู้ออกตราสารที่อาจกระทบต่อความสามารถในการชำระหนี้ ทั้งนี้ แนวโน้มอันดับเครดิตที่ออกให้แก่หน่วยงานหนึ่ง ๆ จะเทียบเท่ากับความสามารถในการชำระหนี้ของหน่วยงานนั้น ๆ แนวโน้มอันดับเครดิตแบ่งออกเป็น 4 ระดับ ได้แก่

Positive	หมายถึง อันดับเครดิตอาจปรับขึ้น
Stable	หมายถึง อันดับเครดิตอาจไม่เปลี่ยนแปลง
Negative	หมายถึง อันดับเครดิตอาจปรับลดลง
Developing	หมายถึง อันดับเครดิตอาจปรับขึ้น ปรับลดลง หรือไม่เปลี่ยนแปลง

สถาบันการจัดอันดับความน่าเชื่อถือ Fitch Rating

คำอธิบายการจัดอันดับความน่าเชื่อถือระยะยาว สำหรับประเทศไทย

AAA(thai)	แสดงถึงระดับความน่าเชื่อถือขั้นสูงสุดของอันดับความน่าเชื่อถือภายในประเทศไทย ซึ่งกำหนดโดย Fitch โดยอันดับความน่าเชื่อถือนี้จะมอบให้กับอันดับความน่าเชื่อถือที่มีความเสี่ยง “น้อยที่สุด” เมื่อเปรียบเทียบกับผู้ออกตราสารหรือตราสารอื่นในประเทศไทย และโดยปกติแล้วจะกำหนดให้แก่ตราสารทางการเงินที่ออกหรือค้าประกันโดยรัฐบาล
AA(thai)	แสดงถึงระดับความน่าเชื่อถือขั้นสูงมากเปรียบเทียบกับผู้ออกตราสารหรือตราสารอื่นในประเทศไทย โดยระดับความน่าเชื่อถือของตราสารทางการเงินขั้นนี้ต่างจากผู้ออกตราสารหรือตราสารอื่นที่ได้รับการจัดอันดับความน่าเชื่อถือขั้นสูงสุดของประเทศไทยเพียงเล็กน้อย
BBB (thai)	แสดงถึงระดับความน่าเชื่อถือขั้นปานกลางเมื่อเปรียบเทียบกับผู้ออกตราสารหรือตราสารอื่นในประเทศไทย อย่างไรก็ตามมีความเป็นไปได้มากกว่าการเปลี่ยนแปลงของสถานการณ์หรือสภาพทางเศรษฐกิจจะมีผลกระทบต่อความสามารถในการชำระหนี้ได้ตรงตามกำหนดเวลาของตราสารทางการเงินเหล่านี้มากกว่าตราสารหนี้อื่นที่ได้รับการจัดอันดับความน่าเชื่อถือในประเภทที่สูงกว่า
BB (thai)	แสดงถึงระดับความน่าเชื่อถือค่อนข้างต่ำเมื่อเปรียบเทียบกับผู้ออกตราสารหรือตราสารอื่นในประเทศไทย การชำระหนี้ตามเงื่อนไขของตราสารเหล่านี้ภายในประเทศนั้น ๆ มีความไม่แน่นอนในระดับหนึ่งและความสามารถในการชำระหนี้ขึ้นตามกำหนดเวลาจะมีความไม่แน่นอนมากขึ้นตามการเปลี่ยนแปลงของเศรษฐกิจในทางลบ

- B (tha) แสดงถึงระดับความน่าเชื่อถือขั้นต่ำอย่างมีนัยสำคัญเมื่อเปรียบเทียบกับผู้ออกตราสารหรือตราสารอื่นในประเทศไทย การปฏิบัติตามเงื่อนไขของตราสารหนี้และข้อผูกพันทางการเงินยังคงเป็นไปในปัจจุบัน แต่ความมั่นคงยังจำกัดอยู่ในระดับหนึ่งเท่านั้น และความสามารถในการชำระหนี้คืนตามกำหนดเวลาอย่างต่อเนื่องนั้นไม่แน่นอนขึ้นอยู่กับสถานะที่เอื้อต่อการดำเนินธุรกิจและสภาพทางเศรษฐกิจ
- CCC(tha), CC(tha), C(tha) แสดงถึงระดับความน่าเชื่อถือขั้นต่ำมากเมื่อเปรียบเทียบกับผู้ออกตราสารหรือตราสารอื่นในประเทศไทย ความสามารถในการปฏิบัติตามข้อผูกพันทางการเงินขึ้นอยู่กับสถานะที่เอื้อต่อการดำเนินธุรกิจและการพัฒนาทางเศรษฐกิจเพียงอย่างเดียว
- D(tha) อันดับความน่าเชื่อถือเหล่านี้ จะถูกกำหนดให้สำหรับองค์กรหรือตราสารหนี้ซึ่งกำลังอยู่ในภาวะผิณฑ์ชำระหนี้ในปัจจุบัน

คำอธิบายการจัดอันดับความน่าเชื่อถือระยะสั้น สำหรับประเทศไทย

- F1 (tha) แสดงถึงระดับความสามารถขั้นสูงสุดในการชำระหนี้ตามเงื่อนไขของตราสารตรงตามกำหนดเมื่อเปรียบเทียบกับผู้ออกตราสารหรือตราสารอื่น ๆ ในประเทศไทย ภายใต้อันดับความน่าเชื่อถือนี้จะมอบให้สำหรับอันดับความน่าเชื่อถือที่มีความเสี่ยง “น้อยที่สุด” เมื่อเปรียบเทียบกับผู้ออกตราสารอื่นในประเทศเดียวกันและโดยปกติแล้วจะกำหนดให้กับตราสารทางการเงินที่ออกหรือค้ำประกันโดยรัฐบาล ในกรณีที่มีระดับความน่าเชื่อถือสูงเป็นพิเศษจะมีสัญลักษณ์ “+” แสดงไว้เพิ่มเติมจากอันดับความน่าเชื่อถือที่กำหนด
- F2 (tha) แสดงถึงระดับความสามารถในการชำระหนี้ตามเงื่อนไขทางการเงินของตราสารตามกำหนดเวลาในระดับที่น่าพอใจเมื่อเปรียบเทียบกับผู้ออกตราสารหรือตราสารอื่น ๆ ในประเทศไทย อย่างไรก็ตาม ระดับความน่าเชื่อถือดังกล่าวยังไม่อาจเทียบเท่ากับกรณีที่ได้รับการจัดอันดับความน่าเชื่อถือที่สูงกว่า
- F3 (tha) แสดงถึงระดับความสามารถในการชำระหนี้ตามเงื่อนไขทางการเงินของตราสารตามกำหนดเวลาในระดับปานกลางเมื่อเปรียบเทียบกับผู้ออกตราสารหรือตราสารอื่น ๆ ในประเทศไทย ความสามารถในการชำระหนี้ดังกล่าวจะมีความไม่แน่นอนมากขึ้นไปตามความเปลี่ยนแปลงในทางลบในระยะสั้นมากกว่าตราสารที่ได้รับการจัดอันดับความน่าเชื่อถือที่สูงกว่า
- B (tha) แสดงถึงระดับความสามารถในการชำระหนี้ตามเงื่อนไขทางการเงินของตราสารตามกำหนดเวลาที่ไม่แน่นอนเมื่อเปรียบเทียบกับผู้ออกตราสารหรือตราสารอื่น ๆ ในประเทศไทย ความสามารถในการชำระหนี้ดังกล่าวจะไม่แน่นอนมากขึ้นตามการเปลี่ยนแปลงทางเศรษฐกิจและการเงินในทางลบระยะสั้น
- C (tha) แสดงถึงระดับความสามารถในการชำระหนี้ตามเงื่อนไขทางการเงินของตราสารตามกำหนดเวลาที่ไม่แน่นอนสูงเมื่อเปรียบเทียบกับผู้ออกตราสารหรือตราสารอื่น ๆ ในประเทศไทย ความสามารถในการปฏิบัติตามข้อผูกพันทางการเงินขึ้นอยู่กับสถานะที่เอื้อต่อการดำเนินธุรกิจและสภาพการณ์ทางเศรษฐกิจเท่านั้น

D (tha) แสดงถึงการผิบนัดชำระหนี้ที่ได้เกิดขึ้นแล้วหรือกำลังจะเกิดขึ้น

หมายเหตุประกอบการจัดอันดับความน่าเชื่อถือในระยะยาว ในระยะสั้น สำหรับประเทศไทย

เครื่องบ่งชี้พิเศษสำหรับประเทศไทย “tha” จะถูกระบุไว้ต่อจากอันดับความน่าเชื่อถือทุกระดับ เพื่อแยกความแตกต่างออกจากการจัดอันดับความน่าเชื่อถือระดับสากล เครื่องหมาย “ + ” หรือ “ - ” อาจจะถูกระบุไว้เพิ่มเติมต่อจากอันดับความน่าเชื่อถือสำหรับประเทศหนึ่ง ๆ เพื่อแสดงถึงสถานะย่อยโดยเปรียบเทียบกันภายในอันดับความน่าเชื่อถือชั้นหลัก ทั้งนี้ จะไม่มีการระบุสัญลักษณ์ต่อท้ายดังกล่าว สำหรับอันดับความน่าเชื่อถือระดับ “AAA (tha)” หรืออันดับที่ต่ำกว่า “CCC (tha)”

สำหรับอันดับความน่าเชื่อถือในระยะยาวและจะไม่มีการระบุสัญลักษณ์ต่อท้ายดังกล่าวสำหรับอันดับความน่าเชื่อถือในระยะสั้น นอกเหนือจาก “F1 (tha)”

สัญญาณการปรับอันดับความน่าเชื่อถือ (Rating Watch) : สัญญาณการปรับอันดับความน่าเชื่อถือจะถูกใช้เพื่อแจ้งให้นักลงทุนทราบว่ามีความเป็นไปได้ที่จะมีการเปลี่ยนแปลงอันดับความน่าเชื่อถือและแจ้งแนวโน้มทิศทางของการเปลี่ยนแปลงดังกล่าว สัญญาณดังกล่าวอาจระบุเป็น “สัญญาณบวก” ซึ่งบ่งชี้แนวโน้มในการปรับอันดับความน่าเชื่อถือให้สูงขึ้น “สัญญาณลบ” จะบ่งชี้แนวโน้มในการปรับอันดับความน่าเชื่อถือให้ต่ำลง หรือ “สัญญาณวิวัฒนาการ” ในกรณีที่อันดับความน่าเชื่อถืออาจจะได้รับการปรับขึ้น ปรับลง หรือคงที่ โดยปกติสัญญาณการปรับอันดับความน่าเชื่อถือมักจะถูกระบุไว้สำหรับช่วงระยะเวลาสั้น ๆ

**รายงานสรุปเงินลงทุนในตราสารแห่งนี้ เงินฝาก หรือตราสารกึ่งหนี้กึ่งทุน
มูลค่า ณ วันที่ 29 กุมภาพันธ์ 2563**

กลุ่มของตราสารการลงทุน	มูลค่าตามราคาตลาด	%NAV
(ก) ตราสารภาครัฐไทย/ตราสารภาครัฐต่างประเทศ	20,706,352.19	10.52
(ข) ตราสารที่ธนาคารที่มีกฎหมายเฉพาะจัดตั้งขึ้น ธนาคารพาณิชย์หรือบริษัทเงินทุนเป็นผู้ออก/ส่งจ่าย/รับอวัล/ค้ำประกัน	-	-
(ค) ตราสารที่มีอันดับความน่าเชื่อถืออยู่ในอันดับที่สามารถลงทุนได้ (Investment grade)	-	-
(ง) ตราสารที่มีอันดับความน่าเชื่อถืออยู่ในอันดับต่ำกว่าอันดับที่สามารถลงทุนได้ (Investment grade) หรือไม่มี Rating	-	-

สัดส่วนเงินลงทุนขั้นสูงต่อมูลค่าทรัพย์สินสุทธิของกองทุนสำหรับกลุ่มตราสารตาม (ง) เท่ากับ 15% NAV

รายงานการลงทุนที่ไม่เป็นไปตามนโยบายการลงทุน
รอบบัญชีระหว่างวันที่ 1 มีนาคม 2562 ถึงวันที่ 29 กุมภาพันธ์ 2563

วันที่	รายละเอียด	การดำเนินการแก้ไข
	การลงทุนเป็นไปตามนโยบายการลงทุน	

การใช้สิทธิออกเสียงในที่ประชุมผู้ถือหุ้น

ผู้ลงทุนสามารถตรวจสอบแนวทางในการใช้สิทธิออกเสียงและการดำเนินการใช้สิทธิออกเสียงได้ที่ website ของบริษัทจัดการ www.lhfund.co.th

รายงานรายชื่อของบุคคลที่เกี่ยวข้อง ที่มีการทำธุรกรรมกับกองทุนรวม

กองทุนเปิด แอล เอช ดิจิตอล อีโคโนมี มีการทำธุรกรรมกับบุคคลที่เกี่ยวข้องในรอบระยะเวลาตั้งแต่วันที่ 1 มีนาคม 2562 ถึงวันที่ 29 กุมภาพันธ์ 2563 ตามรายชื่อ ดังนี้

- ไม่มี -

หมายเหตุ : ผู้ลงทุนสามารถตรวจสอบการทำธุรกรรมกับบุคคลที่เกี่ยวข้องกับกองทุนรวม ได้ที่บริษัทจัดการโดยตรง หรือที่ website ของบริษัทหลักทรัพย์จัดการกองทุน แลนด์ แอนด์ เฮ้าส์ จำกัด www.lhfund.co.th และสำนักงานคณะกรรมการ ก.ล.ต. www.sec.or.th

อัตราส่วนหมุนเวียนการลงทุนของกองทุน (Portfolio Turnover Ratio: PTR)

มูลค่า ณ วันที่ 29 กุมภาพันธ์ 2563

ชื่อกองทุน	PTR
กองทุนเปิด แอล เอช ดิจิตอล อีโคโนมี	N/A

ข้อมูลการถือหน่วยลงทุนเกิน 1 ใน 3
ณ วันที่ 29 กุมภาพันธ์ 2563

ชื่อกองทุน	ผู้ถือหน่วย	สัดส่วน (ร้อยละ)
กองทุนเปิด แอล เอช ดิจิตอล อีโคโนมี	กลุ่มบุคคลใดบุคคลหนึ่ง	-

ค่าใช้จ่ายที่เรียกเก็บจากกองทุนรวม
สำหรับรอบระยะเวลาตั้งแต่วันที่ 1 มีนาคม 2562 ถึงวันที่ 29 กุมภาพันธ์ 2563

ค่าใช้จ่ายที่เรียกเก็บจากกองทุน* Fund's Direct Expenses	จำนวนเงิน (หน่วย : พันบาท)	ร้อยละของมูลค่าทรัพย์สินสุทธิ	
		เรียกเก็บจริง	ตามโครงการ*
ค่าธรรมเนียมการจัดการ (Management Fee)	2,680.91	1.341	ไม่เกินร้อยละ 2.50
ค่าธรรมเนียมผู้ดูแลผลประโยชน์ (Trustee Fee)	64.34	0.032	ไม่เกินร้อยละ 0.10
ค่าธรรมเนียมนายทะเบียน (Registrar Fee)	536.18	0.268	ไม่เกินร้อยละ 0.50
ค่าสอบบัญชี (Audit Fee)	60.00	0.030	ตามที่จ่ายจริง
ค่าที่ปรึกษาการลงทุน (Advisory Fee)	ไม่มี	ไม่มี	ไม่มี
ค่าจัดตั้งและจดทะเบียนกองทุน (Setup and Registered Fund)	42.88	0.021	ตามที่จ่ายจริง
ค่าใช้จ่ายอื่น ๆ ในการดำเนินโครงการ (Others Operating Expense)	31.82	0.016	ตามที่จ่ายจริง
รวมค่าใช้จ่ายทั้งหมด**	3,416.13	1.708	

ค่าใช้จ่ายในการซื้อขายหลักทรัพย์	34.78	0.017	ตามที่จ่ายจริง
----------------------------------	-------	-------	----------------

หมายเหตุ

* ค่าธรรมเนียมและค่าใช้จ่ายต่าง ๆ รวมภาษีมูลค่าเพิ่ม ภาษีธุรกิจเฉพาะ หรือภาษีอื่นใดในทำนองเดียวกัน (ถ้ามี)

** ไม่รวมค่านายหน้าซื้อขายหลักทรัพย์ และค่าธรรมเนียมต่าง ๆ ที่เกิดขึ้นจากการซื้อขายหลักทรัพย์



รายงานของผู้สอบบัญชีรับอนุญาต

เสนอต่อ ผู้ถือหน่วยลงทุนของกองทุนเปิด แอล เอช ดิจิตอล อีโคโนมี

ความเห็น

ข้าพเจ้าได้ตรวจสอบงบการเงินของกองทุนเปิด แอล เอช ดิจิตอล อีโคโนมี ซึ่งประกอบด้วยงบดุลและงบประกอบรายละเอียดเงินลงทุน ณ วันที่ 29 กุมภาพันธ์ 2563 งบกำไรขาดทุน งบแสดงการเปลี่ยนแปลงสินทรัพย์สุทธิ งบกระแสเงินสด และข้อมูลทางการเงินที่สำคัญสำหรับปีสิ้นสุดวันเดียวกันและหมายเหตุประกอบงบการเงิน รวมถึงหมายเหตุสรุปนโยบายการบัญชีที่สำคัญ

ข้าพเจ้าเห็นว่า งบการเงินข้างต้นนี้แสดงฐานะการเงินและรายละเอียดเงินลงทุนของกองทุนเปิด แอล เอช ดิจิตอล อีโคโนมี ณ วันที่ 29 กุมภาพันธ์ 2563 ผลการดำเนินงาน การเปลี่ยนแปลงสินทรัพย์สุทธิ กระแสเงินสด และข้อมูลทางการเงินที่สำคัญสำหรับปีสิ้นสุดวันเดียวกัน โดยถูกต้องตามที่ควรในสาระสำคัญตามมาตรฐานการรายงานทางการเงิน

เกณฑ์ในการแสดงความเห็น

ข้าพเจ้าได้ปฏิบัติตามตรวจสอบตามมาตรฐานการสอบบัญชี ความรับผิดชอบของข้าพเจ้าได้กล่าวไว้ในวรรคความรับผิดชอบของผู้สอบบัญชีต่อการตรวจสอบงบการเงินในรายงานของข้าพเจ้า ข้าพเจ้ามีความเป็นอิสระจากกองทุนตามข้อกำหนดจรรยาบรรณของผู้ประกอบวิชาชีพบัญชีที่กำหนดโดยสภาวิชาชีพบัญชีในส่วนที่เกี่ยวข้องกับการตรวจสอบงบการเงิน และข้าพเจ้าได้ปฏิบัติตามความรับผิดชอบด้านจรรยาบรรณอื่นๆ ซึ่งเป็นไปตามข้อกำหนดเหล่านี้ ข้าพเจ้าเชื่อว่าหลักฐานการสอบบัญชีที่ข้าพเจ้าได้รับเพียงพอและเหมาะสมเพื่อใช้เป็นเกณฑ์ในการแสดงความเห็นของข้าพเจ้า

ข้อมูลอื่น

ผู้บริหารกองทุนฯ เป็นผู้รับผิดชอบต่อข้อมูลอื่น ข้อมูลอื่นประกอบด้วย ข้อมูลซึ่งรวมอยู่ในรายงานประจำปีของกองทุนฯ แต่ไม่รวมถึงงบการเงินและรายงานของผู้สอบบัญชีที่อยู่ในรายงานประจำปีนั้น ข้าพเจ้าคาดว่าข้าพเจ้าจะได้รับรายงานประจำปีภายหลังจากวันที่ยังอยู่ในรายงานของผู้สอบบัญชีนี้

ความเห็นของข้าพเจ้าต่องบการเงินไม่ครอบคลุมถึงข้อมูลอื่นและข้าพเจ้าไม่ได้ให้ความเชื่อมั่นต่อข้อมูลอื่น

ความรับผิดชอบของข้าพเจ้าที่เกี่ยวข้องกับการตรวจสอบงบการเงินคือ การอ่านและพิจารณาว่าข้อมูลอื่นมีความขัดแย้งที่มีสาระสำคัญกับงบการเงินหรือกับความรู้ที่ได้รับจากการตรวจสอบของข้าพเจ้า หรือปรากฏว่าข้อมูลอื่นมีการแสดงข้อมูลที่ขัดต่อข้อเท็จจริงอันเป็นสาระสำคัญหรือไม่

เมื่อข้าพเจ้าได้อ่านรายงานประจำปีของกองทุนฯ และหากข้าพเจ้าสรุปได้ว่าการแสดงข้อมูลที่ขัดต่อข้อเท็จจริงอันเป็นสาระสำคัญ ข้าพเจ้าจะสื่อสารเรื่องดังกล่าวกับผู้บริหารกองทุนฯ เพื่อให้ผู้บริหารกองทุนฯ ดำเนินการแก้ไขข้อมูลที่แสดงขัดต่อข้อเท็จจริง

ความรับผิดชอบของผู้บริหารกองทุนฯ ต่องบการเงิน

ผู้บริหารกองทุนฯ มีหน้าที่รับผิดชอบในการจัดทำและนำเสนองบการเงินเหล่านี้โดยถูกต้องตามที่ควรตามมาตรฐานการรายงานทางการเงิน และรับผิดชอบเกี่ยวกับการควบคุมภายในที่ผู้บริหารกองทุนฯ พิจารณาว่าจำเป็นเพื่อให้สามารถจัดทำงบการเงินที่ปราศจากการแสดงข้อมูลที่ขัดต่อข้อเท็จจริงอันเป็นสาระสำคัญไม่ว่าจะเกิดจากการทุจริตหรือข้อผิดพลาด

ในการจัดทำงบการเงิน ผู้บริหารกองทุนฯ รับผิดชอบในการประเมินความสามารถของกองทุนในการดำเนินงานต่อเนื่องเปิดเผยเรื่องที่เกี่ยวข้องกับการดำเนินงานต่อเนื่อง (ตามความเหมาะสม) และการใช้เกณฑ์การบัญชีสำหรับการดำเนินงานต่อเนื่อง เว้นแต่ผู้บริหารกองทุนฯ มีความตั้งใจที่จะเลิกกองทุนหรือหยุดดำเนินงานหรือไม่สามารถดำเนินงานต่อเนื่องต่อไปได้

ผู้บริหารกองทุนฯ มีหน้าที่ในการกำกับดูแลกระบวนการในการจัดทำรายงานทางการเงินของกองทุน

ความรับผิดชอบของผู้สอบบัญชีต่อการตรวจสอบงบการเงิน

การตรวจสอบของข้าพเจ้ามีวัตถุประสงค์เพื่อให้ได้ความเชื่อมั่นอย่างสมเหตุสมผลว่างบการเงินโดยรวมปราศจากการแสดงข้อมูลที่ขัดต่อข้อเท็จจริงอันเป็นสาระสำคัญหรือไม่ ไม่ว่าจะเกิดจากการทุจริตหรือข้อผิดพลาด และเสนอรายงานของผู้สอบบัญชีซึ่งรวมความเห็นของข้าพเจ้าอยู่ด้วย ความเชื่อมั่นอย่างสมเหตุสมผลคือความเชื่อมั่นในระดับสูงแต่ไม่ได้เป็นการรับประกันว่าการปฏิบัติงานตรวจสอบตามมาตรฐานการสอบบัญชีจะสามารถตรวจพบข้อมูลที่ขัดต่อข้อเท็จจริงอันเป็นสาระสำคัญที่มีอยู่ได้เสมอไป ข้อมูลที่ขัดต่อข้อเท็จจริงอาจเกิดจากการทุจริตหรือข้อผิดพลาดและถือว่ามีสาระสำคัญเมื่อคาดการณ์อย่างสมเหตุสมผลว่ารายการที่ขัดต่อข้อเท็จจริงแต่ละรายการหรือทุกรายการรวมกันจะมีผลต่อการตัดสินใจทางเศรษฐกิจของผู้ใช้งบการเงินจากการใช้งบการเงินเหล่านี้

ในการตรวจสอบของข้าพเจ้าตามมาตรฐานการสอบบัญชี ข้าพเจ้าใช้ดุลยพินิจและการสังเกตและสงสัยเยี่ยงผู้ประกอบวิชาชีพตลอดการตรวจสอบ การปฏิบัติงานของข้าพเจ้ารวมถึง

- ระบุและประเมินความเสี่ยงจากการแสดงข้อมูลที่ขัดต่อข้อเท็จจริงอันเป็นสาระสำคัญในงบการเงินไม่ว่าจะเกิดจากการทุจริตหรือข้อผิดพลาด ออกแบบและปฏิบัติงานตามวิธีการตรวจสอบเพื่อตอบสนองต่อความเสี่ยงเหล่านั้น และได้หลักฐานการสอบบัญชีที่เพียงพอและเหมาะสมเพื่อเป็นเกณฑ์ในการแสดงความเห็นของข้าพเจ้า ความเสี่ยงที่ไม่พบข้อมูลที่ขัดต่อข้อเท็จจริงอันเป็นสาระสำคัญซึ่งเป็นผลมาจากการทุจริตจะสูงกว่าความเสี่ยงที่เกิดจากข้อผิดพลาดเนื่องจากการทุจริตอาจเกี่ยวกับการสมรู้ร่วมคิด การปลอมแปลงเอกสารหลักฐาน การตั้งใจละเว้นการแสดงผลข้อมูล การแสดงข้อมูลที่ผิดตรงตามข้อเท็จจริงหรือการแทรกแซงการควบคุมภายใน
- ทำความเข้าใจในระบบการควบคุมภายในที่เกี่ยวข้องกับการตรวจสอบ เพื่อออกแบบวิธีการตรวจสอบที่เหมาะสมกับสถานการณ์ แต่ไม่ใช่เพื่อวัตถุประสงค์ในการแสดงความเห็นต่อความมีประสิทธิภาพของการควบคุมภายในของกองทุน
- ประเมินความเหมาะสมของนโยบายการบัญชีที่ผู้บริหารกองทุนฯ ใช้และความสมเหตุสมผลของประมาณการทางบัญชีและการเปิดเผยข้อมูลที่เกี่ยวข้องซึ่งจัดทำขึ้นโดยผู้บริหารกองทุนฯ
- สรุปเกี่ยวกับความเหมาะสมของการใช้เกณฑ์การบัญชีสำหรับการดำเนินงานต่อเนื่องของผู้บริหารกองทุนฯ และจากหลักฐานการสอบบัญชีที่ได้รับ สรุปว่ามีความไม่แน่นอนที่มีสาระสำคัญที่เกี่ยวกับเหตุการณ์หรือสถานการณ์ที่อาจเป็นเหตุให้เกิดข้อสงสัยอย่างมีนัยสำคัญต่อความสามารถของกองทุนในการดำเนินงานต่อเนื่องหรือไม่ ถ้าข้าพเจ้าได้ข้อ

สรุปว่ามีความไม่แน่นอนที่มีสาระสำคัญ ข้าพเจ้าต้องกล่าวไว้ในรายงานของผู้สอบบัญชีของข้าพเจ้าโดยให้ข้อสังเกตถึงการเปิดเผยข้อมูลในงบการเงินที่เกี่ยวข้อง หรือถ้าการเปิดเผยข้อมูลดังกล่าวไม่เพียงพอ ความเห็นของข้าพเจ้าจะเปลี่ยนแปลงไป ข้อสรุปของข้าพเจ้าขึ้นอยู่กับหลักฐานการสอบบัญชีที่ได้รับจนถึงวันที่ในรายงานของผู้สอบบัญชีของข้าพเจ้า อย่างไรก็ตาม เหตุการณ์หรือสถานการณ์ในอนาคตอาจเป็นเหตุให้กองทุนต้องหยุดการดำเนินงานต่อเนื่อง

- ประเมินการนำเสนอ โครงสร้างและเนื้อหาของงบการเงินโดยรวม รวมถึงการเปิดเผยข้อมูลว่างบการเงินแสดงรายการและเหตุการณ์ในรูปแบบที่ทำให้มีการนำเสนอข้อมูลโดยถูกต้องตามที่ควรหรือไม่

ข้าพเจ้าได้สื่อสารกับผู้บริหารกองทุนฯ ในเรื่องต่างๆ ที่สำคัญ ซึ่งรวมถึงขอบเขตและช่วงเวลาของการตรวจสอบตามที่ได้วางแผนไว้ ประเด็นที่มีนัยสำคัญที่พบจากการตรวจสอบรวมถึงข้อบกพร่องที่มีนัยสำคัญในระบบการควบคุมภายในหากข้าพเจ้าได้พบในระหว่างการตรวจสอบของข้าพเจ้า

ข้าพเจ้าได้ให้คำรับรองแก่ผู้บริหารกองทุนฯ ว่าข้าพเจ้าได้ปฏิบัติตามข้อกำหนดจรรยาบรรณที่เกี่ยวข้องกับความเป็นอิสระและได้สื่อสารกับผู้บริหารกองทุนฯ เกี่ยวกับความสัมพันธ์ทั้งหมดตลอดจนเรื่องอื่นซึ่งข้าพเจ้าเชื่อว่ามีเหตุผลที่บุคคลภายนอกอาจพิจารณาว่ากระทบต่อความเป็นอิสระของข้าพเจ้าและมาตรการที่ข้าพเจ้าใช้เพื่อป้องกันไม่ให้ข้าพเจ้าขาดความเป็นอิสระ

จากเรื่อง que สื่อสารกับผู้บริหารกองทุนฯ ข้าพเจ้าได้พิจารณาเรื่องต่างๆ ที่มีนัยสำคัญมากที่สุดในการตรวจสอบงบการเงินในงวดปัจจุบันและกำหนดเป็นเรื่องสำคัญในการตรวจสอบ ข้าพเจ้าได้อธิบายเรื่องเหล่านี้ในรายงานของผู้สอบบัญชีเว้นแต่กฎหมายหรือข้อบังคับไม่ให้เปิดเผยต่อสาธารณะเกี่ยวกับเรื่องดังกล่าว หรือในสถานการณ์ที่ยากที่จะเกิดขึ้น ข้าพเจ้าพิจารณาว่าไม่ควรสื่อสารเรื่องดังกล่าวในรายงานของข้าพเจ้าเพราะการกระทำดังกล่าวสามารถคาดการณ์ได้อย่างสมเหตุสมผลว่าจะมีผลกระทบในทางลบมากกว่าผลประโยชน์ต่อส่วนได้เสียสาธารณะจากการสื่อสารดังกล่าว

ผู้สอบบัญชีที่รับผิดชอบงานสอบบัญชีและการนำเสนอรายงานฉบับนี้คือ นางขวัญใจ เกียรติกิ่งวาฬไกล



นางขวัญใจ เกียรติกิ่งวาฬไกล
ผู้สอบบัญชีรับอนุญาต เลขที่ 5875
บริษัท เอเอสวี แอนด์ แอสโซซิเอทส์ จำกัด

กรุงเทพมหานคร
18 พฤษภาคม 2563

กองทุนเปิด แอล เอช ดิจิตอล อีโคโนมี
งบดุล
ณ วันที่ 29 กุมภาพันธ์ 2563

	หมายเหตุ	หน่วย : บาท	
		29/2/63	28/2/62
สินทรัพย์			
เงินลงทุนตามมูลค่ายุติธรรม		182,490,302.52	276,938,791.01
(ราคาทุน ณ วันที่ 29/2/63 : 177,858,210.67 บาท)			
(ราคาทุน ณ วันที่ 28/2/62 : 266,518,748.00 บาท)			
เงินฝากธนาคาร	6	23,224,250.21	1,708,610.41
ดอกเบี้ยค้างรับ		9,060.46	1,699.77
ลูกหนี้จากการขายเงินลงทุน		10,647,864.59	996,787.20
สินทรัพย์ตราสารอนุพันธ์	7	-	1,835,691.57
ค่าใช้จ่ายจ่ายล่วงหน้า		-	6,820.53
ค่าใช้จ่ายรอการตัดบัญชี	4.5	46,036.52	88,917.08
รวมสินทรัพย์		216,417,514.30	281,577,317.57
หนี้สิน			
หนี้สินตราสารอนุพันธ์	7	6,102,211.32	1,433,664.59
เจ้าหนี้จากการรับซื้อคืนหน่วยลงทุน		12,883,048.01	1,213,413.30
ค่าใช้จ่ายค้างจ่าย		315,157.00	407,915.30
หนี้สินอื่น		362,294.26	10,272.84
รวมหนี้สิน		19,662,710.59	3,065,266.03
สินทรัพย์สุทธิ		196,754,803.71	278,512,051.54
สินทรัพย์สุทธิ :			
ทุนที่ได้รับจากผู้ถือหน่วยลงทุน		183,178,504.56	264,395,520.40
กำไรสะสม			
บัญชีปรับสมดุล		(385,239.51)	2,646,463.54
กำไรสะสมจากการดำเนินงาน	5	13,961,538.66	11,470,067.60
สินทรัพย์สุทธิ		196,754,803.71	278,512,051.54
สินทรัพย์สุทธิต่อหน่วยที่คำนวณแยกตามประเภทผู้ถือหน่วยลงทุน มีดังนี้			
ชนิดสะสมมูลค่า		11.6494	10.8234
ชนิดขายคืนหน่วยลงทุนอัตโนมัติ		11.6476	10.8221
ชนิดจ่ายเงินปันผล		10.0947	10.3845
จำนวนหน่วยลงทุนที่จำหน่ายแล้วทั้งหมด ณ วันสิ้นปี/งวด (หน่วย) แยกตามประเภทผู้ถือหน่วยลงทุน มีดังนี้			
ชนิดสะสมมูลค่า		5,885,159.0869	5,648,698.9835
ชนิดขายคืนหน่วยลงทุนอัตโนมัติ		1,733,291.9654	3,361,188.3309
ชนิดจ่ายเงินปันผล		10,699,399.3913	17,429,664.7236
รวม		18,317,850.4436	26,439,552.0380

หมายเหตุประกอบงบการเงินเป็นส่วนหนึ่งของการเงินนี้

กองทุนเปิด แอล เอช ดิจิตอล อีโคโนมี
งบประกอบรายละเอียดเงินลงทุน
ณ วันที่ 29 กุมภาพันธ์ 2563

หน่วย : บาท

การแสดงรายละเอียดเงินลงทุนใช้การจัดกลุ่มตามประเภทของเงินลงทุน

ชื่อหลักทรัพย์	ชื่อย่อหลักทรัพย์	มูลค่าที่ตราไว้	จำนวนหน่วย	มูลค่ายุติธรรม	อัตราส่วนของ มูลค่ายุติธรรม (%)	วันครบ กำหนด
เงินลงทุนในกองทุนรวมต่างประเทศ						
AXA World Funds SICAV - Framlington Digital Economy	AXFDICU LX	-	40,776.4770	182,490,302.52	100.00	
รวมเงินลงทุนในกองทุนรวมต่างประเทศ				182,490,302.52	100.00	
รวมเงินลงทุนทั้งสิ้น (ราคาทุน 177,858,210.67 บาท)				182,490,302.52	100.00	

หมายเหตุประกอบงบการเงินเป็นส่วนหนึ่งของงบการเงินนี้

กองทุนเปิด แอล เอช ดิจิตอล อีโคโนมี
งบกำไรขาดทุน
สำหรับปีสิ้นสุดวันที่ 29 กุมภาพันธ์ 2563

	หมายเหตุ	หน่วย : บาท	
		สำหรับปีสิ้นสุด 29/2/63	สำหรับงวด 29/3/61 - 28/2/62
รายได้จากการลงทุน			
รายได้เงินปันผล		43,588.91	-
รายได้ดอกเบี้ย		33,944.39	362,935.97
รวมรายได้จากการลงทุน		77,533.30	362,935.97
ค่าใช้จ่าย			
ค่าธรรมเนียมการจัดการ	8, 9	2,680,909.12	2,761,688.61
ค่าธรรมเนียมผู้ดูแลผลประโยชน์	8	64,341.87	73,420.10
ค่าธรรมเนียมนายทะเบียน	8, 9	536,181.88	611,833.83
ค่าธรรมเนียมวิชาชีพ		60,000.00	60,000.00
ค่าใช้จ่ายในการดำเนินโครงการ		74,696.83	74,191.07
ภาษีเงินได้		2,635.81	-
รวมค่าใช้จ่าย		3,418,765.51	3,581,133.61
ขาดทุนจากการลงทุนสุทธิ		(3,341,232.21)	(3,218,197.64)
รายการกำไร(ขาดทุน)สุทธิจากเงินลงทุน			
รายการกำไรสุทธิที่เกิดขึ้นจากเงินลงทุน		32,184,781.03	8,045,739.48
รายการกำไร(ขาดทุน)สุทธิที่เกิดขึ้นจากอัตราแลกเปลี่ยน		(7,028,054.71)	2,326,576.49
รายการกำไร(ขาดทุน)สุทธิที่เกิดขึ้นจากตราสารอนุพันธ์		4,644,077.30	(1,654,381.30)
รายการกำไร(ขาดทุน)สุทธิที่ยังไม่เกิดขึ้นจากเงินลงทุน		(11,917,205.54)	15,084,687.02
รายการกำไร(ขาดทุน)สุทธิที่ยังไม่เกิดขึ้นจากอัตราแลกเปลี่ยน		6,124,801.88	(4,660,191.51)
รายการกำไร(ขาดทุน)สุทธิที่ยังไม่เกิดขึ้นจากตราสารอนุพันธ์		(6,504,238.30)	402,026.98
รวมรายการกำไรสุทธิจากเงินลงทุน		17,504,161.66	19,544,457.16
การเพิ่มขึ้นในสินทรัพย์สุทธิจากการดำเนินงาน		14,162,929.45	16,326,259.52
การเพิ่มขึ้นในสินทรัพย์สุทธิจากการดำเนินงานแยกตามประเภทผู้ถือหน่วยลงทุน มีดังนี้			
ชนิดสะสมมูลค่า		2,101,947.02	7,036,909.10
ชนิดขายคืนหน่วยลงทุนอัตโนมัติ		2,695,440.31	2,586,320.81
ชนิดจ่ายเงินปันผล		9,365,542.12	6,703,029.61
รวม		14,162,929.45	16,326,259.52

หมายเหตุประกอบงบการเงินเป็นส่วนหนึ่งของงบการเงินนี้

กองทุนเปิด แอล เอช ดิจิตอล อีโคโนมี
งบแสดงการเปลี่ยนแปลงสินทรัพย์สุทธิ
สำหรับปีสิ้นสุดวันที่ 29 กุมภาพันธ์ 2563

หมายเหตุ	หน่วย : บาท	
	สำหรับปีสิ้นสุด 29/2/63	สำหรับงวด 29/3/61 - 28/2/62
การเพิ่มขึ้น(ลดลง)ในสินทรัพย์สุทธิจากการดำเนินงานในระหว่างปี/งวด		
ขาดทุนจากการลงทุนสุทธิ	(3,341,232.21)	(3,218,197.64)
รายการกำไรสุทธิที่เกิดขึ้นจากเงินลงทุน	32,184,781.03	8,045,739.48
รายการกำไร(ขาดทุน)สุทธิที่เกิดขึ้นจากอัตราแลกเปลี่ยน	(7,028,054.71)	2,326,576.49
รายการกำไร(ขาดทุน)สุทธิที่เกิดขึ้นจากตราสารอนุพันธ์	4,644,077.30	(1,654,381.30)
รายการกำไร(ขาดทุน)สุทธิที่ยังไม่เกิดขึ้นจากเงินลงทุน	(11,917,205.54)	15,084,687.02
รายการกำไร(ขาดทุน)สุทธิที่ยังไม่เกิดขึ้นจากอัตราแลกเปลี่ยน	6,124,801.88	(4,660,191.51)
รายการกำไร(ขาดทุน)สุทธิที่ยังไม่เกิดขึ้นจากตราสารอนุพันธ์	(6,504,238.30)	402,026.98
การเพิ่มขึ้นสุทธิในสินทรัพย์สุทธิจากการดำเนินงาน	14,162,929.45	16,326,259.52
การแบ่งปันส่วนทุนให้ผู้ถือหน่วยลงทุน	11	
	(11,671,458.39)	(4,856,191.92)
การเพิ่มขึ้น(ลดลง)ของทุนที่ได้รับ(ที่รับซื้อคืน)จากผู้ถือหน่วยลงทุนในระหว่างปี/งวด		
มูลค่าหน่วยลงทุนที่ออกจำหน่ายเริ่มแรก	-	280,740,731.37
มูลค่าหน่วยลงทุนที่ออกจำหน่ายในระหว่างปี/งวด	249,990,466.54	217,512,690.36
มูลค่าหน่วยลงทุนที่รับซื้อคืนในระหว่างปี/งวด	(334,239,185.43)	(231,211,437.79)
การเพิ่มขึ้น(ลดลง)สุทธิของทุนที่ได้รับ(ที่รับซื้อคืน)จากผู้ถือหน่วยลงทุน	(84,248,718.89)	267,041,983.94
การเพิ่มขึ้น(ลดลง)ของสินทรัพย์สุทธิในระหว่างปี/งวด	(81,757,247.83)	278,512,051.54
สินทรัพย์สุทธิต้นปี	278,512,051.54	-
สินทรัพย์สุทธิปลายปี/งวด	196,754,803.71	278,512,051.54
		หน่วย : หน่วย
	สำหรับปีสิ้นสุด	สำหรับงวด
	29/2/63	29/3/61 - 28/2/62
การเปลี่ยนแปลงของจำนวนหน่วยลงทุน (มูลค่าหน่วยละ 10 บาท)		
หน่วยลงทุนเริ่มแรก	-	28,074,073.1156
หน่วยลงทุนต้นปี	26,439,552.0380	-
บวก หน่วยลงทุนที่ออกจำหน่ายในระหว่างปี/งวด	21,599,811.7459	20,206,517.6027
หัก หน่วยลงทุนที่รับซื้อคืนในระหว่างปี/งวด	(29,721,513.3403)	(21,841,038.6803)
หน่วยลงทุน ณ วันสิ้นปี/งวด	18,317,850.4436	26,439,552.0380

หมายเหตุประกอบงบการเงินเป็นส่วนหนึ่งของงบการเงินนี้

กองทุนเปิด แอล เอช ดิจิตอล อีโคโนมี
งบกระแสเงินสด
สำหรับปีสิ้นสุดวันที่ 29 กุมภาพันธ์ 2563

	หน่วย : บาท
	สำหรับปีสิ้นสุด
	สำหรับงวด
	29/2/63
	29/3/61 - 28/2/62
กระแสเงินสดจากกิจกรรมดำเนินงาน	
การเพิ่มขึ้นในสินทรัพย์สุทธิจากการดำเนินงาน	14,162,929.45
รายการปรับกระทบการเพิ่มขึ้นสุทธิในสินทรัพย์สุทธิจากการดำเนินงาน -	
ให้เป็นเงินสดสุทธิที่ได้มาจาก(ใช้ไปใน)กิจกรรมดำเนินงาน :-	
การซื้อเงินลงทุน	(206,408,441.80)
การจำหน่ายเงินลงทุน	324,869,613.54
ส่วนต่อมูลค่าตราสารหนี้ตัดจำหน่าย	(4,283.29)
การเพิ่มขึ้นในดอกเบี้ยค้างรับ	(7,360.69)
การเพิ่มขึ้นในลูกหนี้จากการขายเงินลงทุน	(9,651,077.39)
การ(เพิ่มขึ้น)ลดลงในค่าใช้จ่ายจ่ายล่วงหน้า	6,820.53
การ(เพิ่มขึ้น)ลดลงในค่าใช้จ่ายรอการตัดบัญชี	42,880.56
การเพิ่มขึ้นในเจ้าหนี้จากการรับซื้อคืนหน่วยลงทุน	11,669,634.71
การเพิ่มขึ้น(ลดลง)ในค่าใช้จ่ายค้างจ่าย	(92,758.30)
การเพิ่มขึ้นในหนี้สินอื่น	352,021.42
รายการกำไรสุทธิที่เกิดขึ้นจากเงินลงทุน	(32,184,781.03)
รายการ(กำไร)ขาดทุนสุทธิที่เกิดขึ้นจากอัตราแลกเปลี่ยน	7,028,054.71
รายการ(กำไร)ขาดทุนสุทธิที่เกิดขึ้นจากตราสารอนุพันธ์	(4,644,077.30)
รายการ(กำไร)ขาดทุนสุทธิที่ยังไม่เกิดขึ้นจากเงินลงทุน	11,917,205.54
รายการ(กำไร)ขาดทุนสุทธิที่ยังไม่เกิดขึ้นจากอัตราแลกเปลี่ยน	(6,124,801.88)
รายการ(กำไร)ขาดทุนสุทธิที่ยังไม่เกิดขึ้นจากตราสารอนุพันธ์	6,504,238.30
เงินสดสุทธิที่ได้มาจาก(ใช้ไปใน)กิจกรรมดำเนินงาน	117,435,817.08
กระแสเงินสดจากกิจกรรมจัดหาเงิน	
การจำหน่ายหน่วยลงทุนเริ่มแรก	-
การจำหน่ายหน่วยลงทุนในระหว่างปี/งวด	249,990,466.54
การรับซื้อคืนหน่วยลงทุนในระหว่างปี/งวด	(334,239,185.43)
การแบ่งปันส่วนทุนให้ผู้ถือหน่วยลงทุน	(11,671,458.39)
เงินสดสุทธิที่ได้มาจาก(ใช้ไปใน)กิจกรรมจัดหาเงิน	(95,920,177.28)
เงินฝากธนาคารเพิ่มขึ้นสุทธิ	21,515,639.80
เงินฝากธนาคาร ณ วันต้นปี	1,708,610.41
เงินฝากธนาคาร ณ วันสิ้นปี/งวด (หมายเหตุข้อ 6)	23,224,250.21

หมายเหตุประกอบงบการเงินเป็นส่วนหนึ่งของงบการเงินนี้

กองทุนเปิด แอล เอช ดิจิตอล อีโคโนมี
ข้อมูลทางการเงินที่สำคัญ
สำหรับปีสิ้นสุดวันที่ 29 กุมภาพันธ์ 2563

	หน่วย : บาท	
	สำหรับปีสิ้นสุด	สำหรับงวด
	29/2/63	29/3/61 - 28/2/62
ข้อมูลผลการดำเนินงาน (ต่อหน่วย)		
มูลค่าหน่วยลงทุนเริ่มแรก	-	10.0000
มูลค่าสินทรัพย์สุทธิต้นปี	10.5339	-
รายได้(ขาดทุน)จากกิจกรรมลงทุน :		
ขาดทุนจากการลงทุนสุทธิ	(0.2004)	(0.1448)
รายการกำไรสุทธิที่เกิดขึ้นจากเงินลงทุน	1.9299	0.3619
รายการกำไร(ขาดทุน)สุทธิที่เกิดขึ้นจากอัตราแลกเปลี่ยน	(0.4214)	0.1046
รายการกำไร(ขาดทุน)สุทธิที่เกิดขึ้นจากตราสารอนุพันธ์	0.2785	(0.0744)
รายการกำไร(ขาดทุน)สุทธิที่ยังไม่เกิดขึ้นจากเงินลงทุน	(0.7146)	0.6785
รายการกำไร(ขาดทุน)สุทธิที่ยังไม่เกิดขึ้นจากอัตราแลกเปลี่ยน	0.3673	(0.2096)
รายการกำไร(ขาดทุน)สุทธิที่ยังไม่เกิดขึ้นจากตราสารอนุพันธ์	(0.3900)	0.0181
รายได้จากกิจกรรมลงทุนทั้งสิ้น	0.8493	0.7343
หัก การแบ่งปันส่วนทุนให้ผู้ถือหน่วยลงทุน *	(0.6421)	(0.2004)
มูลค่าสินทรัพย์สุทธิปลายปี/งวด	10.7411	10.5339
อัตราส่วนของกำไรสุทธิต่อมูลค่าสินทรัพย์สุทธิถัวเฉลี่ยระหว่างปี/งวด (%)	7.0828	6.5917
อัตราส่วนทางการเงินที่สำคัญและข้อมูลประกอบเพิ่มเติมที่สำคัญ		
มูลค่าสินทรัพย์สุทธิปลายปี/งวด (พันบาท)	196,754.80	278,512.05
อัตราส่วนของค่าใช้จ่ายรวมต่อมูลค่าสินทรัพย์สุทธิถัวเฉลี่ยระหว่างปี/งวด (%)	1.7097	1.4459
อัตราส่วนรายได้จากการลงทุนรวมต่อมูลค่าสินทรัพย์สุทธิถัวเฉลี่ยระหว่างปี/งวด (%)	0.0388	0.1465
อัตราส่วนของจำนวนถัวเฉลี่ยถ่วงน้ำหนักของการซื้อขายเงินลงทุน	258.5540	225.8624
ระหว่างปี/งวดต่อมูลค่าสินทรัพย์สุทธิถัวเฉลี่ยระหว่างปี/งวด (%) **		

ข้อมูลเพิ่มเติม **

* คำนวณจากจำนวนหน่วยที่จำหน่ายแล้วถัวเฉลี่ยระหว่างปี/งวด

** ไม่นับรวมเงินลงทุนในเงินฝากธนาคาร และในตั๋วสัญญาใช้เงิน โบรรับฝากเงิน และการซื้อขายเงินลงทุนต้องเป็นรายการซื้อหรือขายเงินลงทุนอย่างแท้จริงซึ่งไม่รวมถึงการซื้อโดยมีสัญญาขายคืนหรือการขายโดยมีสัญญาซื้อคืน

หมายเหตุประกอบงบการเงินเป็นส่วนหนึ่งของงบการเงินนี้

กองทุนเปิด แอล เอช ดิจิตอล อีโคโนมี

หมายเหตุประกอบงบการเงิน

สำหรับปีสิ้นสุดวันที่ 29 กุมภาพันธ์ 2563

หน่วย : บาท

1. ลักษณะของกองทุนเปิด แอล เอช ดิจิตอล อีโคโนมี

กองทุนเปิด แอล เอช ดิจิตอล อีโคโนมี (“กองทุนฯ”) เป็นกองทุนรวมหน่วยลงทุนประเภท Fund of Funds โดยมีการแบ่งชนิดของหน่วยลงทุนเป็น 3 ชนิด ได้แก่ ชนิดขายคืนหน่วยลงทุนอัตโนมัติ (LHDIGITAL-R) ชนิดจ่ายเงินปันผล (LHDIGITAL-D) และชนิดสะสมมูลค่า (LHDIGITAL-A) ซึ่งจดทะเบียนเป็นกองทุนร่วมกับสำนักงานคณะกรรมการกำกับหลักทรัพย์และตลาดหลักทรัพย์ (“ก.ล.ต.”) เมื่อวันที่ 29 มีนาคม 2561 มีจำนวนเงินทุนจดทะเบียน 1,000.00 ล้านบาท (แบ่งเป็น 100,000,000.0000 หน่วย มูลค่าหน่วยละ 10 บาท) ซึ่งไม่มีกำหนดระยะเวลาสิ้นสุดโครงการ

กองทุนฯ จัดการโดย บริษัทหลักทรัพย์จัดการกองทุน แลนด์ แอนด์ เฮ้าส์ จำกัด (“บริษัทจัดการ”)

กองทุนฯ มีนโยบายลงทุนในหน่วยลงทุนของกองทุนต่างประเทศ หรือกองทุนหลัก (Master fund) โดยเฉลี่ยในรอบปีบัญชีไม่น้อยกว่าร้อยละ 80 ของมูลค่าทรัพย์สินสุทธิของกองทุน ซึ่งกองทุนหลักที่กองทุนจะลงทุนคือกองทุน AXA World Fund-Framlington Digital Economy - Class I ลงทุนในสกุลเงินดอลลาร์สหรัฐฯ (USD) ซึ่งจดทะเบียนในประเทศลักเซมเบิร์ก ภายใต้กฎหมายของประเทศลักเซมเบิร์ก และอยู่ภายใต้ UCITS ซึ่งบริหารการลงทุนโดย AXA Funds Management S.A.

กองทุนฯ อาจพิจารณาลงทุนในหรือมีไว้ซึ่งสัญญาซื้อขายล่วงหน้า (Derivatives) โดยมีวัตถุประสงค์เพื่อป้องกันความเสี่ยงในการลงทุน (Hedging)

กองทุนฯ มีนโยบายไม่จ่ายเงินปันผลแก่ผู้ถือหน่วยลงทุนชนิดขายคืนหน่วยลงทุนอัตโนมัติ (LHDIGITAL-R) และชนิดสะสมมูลค่า (LHDIGITAL-A)

กองทุนฯ มีนโยบายจ่ายเงินปันผลแก่ผู้ถือหน่วยลงทุนชนิดจ่ายเงินปันผล (LHDIGITAL-D) ตามหลักเกณฑ์และวิธีการที่กำหนดในหนังสือชี้ชวน

2. หลักเกณฑ์ในการจัดทำงบการเงิน

2.1 งบการเงินนี้จัดทำขึ้นตามมาตรฐานการบัญชีและมาตรฐานการรายงานทางการเงิน รวมถึงการตีความและแนวปฏิบัติทางการบัญชีที่ประกาศใช้โดยสภาวิชาชีพบัญชี (“สภาวิชาชีพบัญชี”) และการแสดงรายการในงบการเงินได้จัดทำขึ้นตามหลักการบัญชีที่รับรองทั่วไปภายใต้พระราชบัญญัติการบัญชี พ.ศ. 2543 และได้จัดทำขึ้นตามหลักเกณฑ์และรูปแบบที่กำหนดในมาตรฐานการบัญชีฉบับที่ 106 เรื่อง การบัญชีสำหรับกิจการที่ดำเนินธุรกิจเฉพาะด้านการลงทุน และตามประกาศของสำนักงานคณะกรรมการกำกับหลักทรัพย์และตลาดหลักทรัพย์

2.2 งบการเงินนี้ได้จัดทำขึ้นโดยใช้เกณฑ์ราคาทุนเดิมเว้นแต่จะเปิดเผยเป็นอย่างอื่นในนโยบายการบัญชี

2.3 การใช้ประมาณการทางบัญชี

ในการจัดทำงบการเงินให้เป็นไปตามมาตรฐานการบัญชีและมาตรฐานการรายงานทางการเงิน ผู้บริหารต้องใช้การประมาณและข้อสมมติฐานหลายประการซึ่งมีผลกระทบต่อการกำหนดนโยบายและการรายงานจำนวนเงินที่เกี่ยวกับสินทรัพย์ หนี้สิน รายได้ และค่าใช้จ่ายผลที่เกิดขึ้นจริงจึงแตกต่างจากที่ประมาณการไว้

ประมาณการและข้อสมมติฐานที่ใช้ในการจัดทำงบการเงินจะได้รับการทบทวนอย่างต่อเนื่อง การปรับประมาณการทางบัญชีจะบันทึกในงวดบัญชีที่ประมาณการดังกล่าวได้รับการทบทวนและในอนาคตที่ได้รับผลกระทบ

กองทุนเปิด แอล เอช ดิจิตอล อีโคโนมี
 หมายเหตุประกอบงบการเงิน
 สำหรับปีสิ้นสุดวันที่ 29 กุมภาพันธ์ 2563

หน่วย : บาท

3. มาตรฐานการรายงานทางการเงินใหม่

มาตรฐานการรายงานทางการเงินที่เริ่มมีผลบังคับในปีปัจจุบันและที่จะมีผลบังคับในอนาคตมีรายละเอียด ดังนี้

3.1 มาตรฐานการรายงานทางการเงินที่เริ่มมีผลบังคับใช้ในปีปัจจุบัน

สภาวิชาชีพบัญชีได้ออกและปรับปรุงมาตรฐานการรายงานทางการเงินและการตีความมาตรฐานการรายงานทางการเงินฉบับปรับปรุง (ปรับปรุง 2561) รวมถึงแนวปฏิบัติทางบัญชีฉบับใหม่ ซึ่งมีผลบังคับใช้สำหรับรอบระยะเวลาบัญชีที่เริ่มในหรือหลังวันที่ 1 มกราคม 2562 ซึ่งมาตรฐานการรายงานทางการเงินดังกล่าวไม่มีผลกระทบอย่างเป็นทางการเป็นสาระสำคัญต่องบการเงินนี้ โดยมีมาตรฐานการรายงานทางการเงินฉบับใหม่ซึ่งได้มีการเปลี่ยนแปลงหลักการสำคัญ ดังนี้

มาตรฐานการรายงานทางการเงิน ฉบับที่ 15 เรื่อง รายได้จากสัญญาที่ทำกับลูกค้า ใช้แทนมาตรฐานการบัญชีและการตีความมาตรฐานบัญชีที่เกี่ยวข้องต่อไปนี้

มาตรฐานการบัญชี ฉบับที่ 11 (ปรับปรุง 2560)	สัญญาก่อสร้าง
มาตรฐานการบัญชี ฉบับที่ 18 (ปรับปรุง 2560)	รายได้
การตีความมาตรฐานการบัญชี ฉบับที่ 31 (ปรับปรุง 2560)	รายได้ - รายการแลกเปลี่ยนเกี่ยวกับบริการโฆษณา
การตีความมาตรฐานการรายงานทางการเงิน ฉบับที่ 13 (ปรับปรุง 2560)	โปรแกรมสิทธิพิเศษแก่ลูกค้า
การตีความมาตรฐานการรายงานทางการเงิน ฉบับที่ 15 (ปรับปรุง 2560)	สัญญาสำหรับการก่อสร้างอสังหาริมทรัพย์
การตีความมาตรฐานการรายงานทางการเงิน ฉบับที่ 18 (ปรับปรุง 2560)	การโอนสินทรัพย์จากลูกค้า

ฝ่ายบริหารของกองทุนฯ ได้ประเมินแล้วเห็นว่ามาตรฐานการรายงานทางการเงินฉบับนี้ไม่มีผลกระทบอย่างเป็นทางการเป็นสาระสำคัญต่องบการเงิน

3.2 มาตรฐานการรายงานทางการเงินใหม่ที่ยังไม่มีผลบังคับใช้

สภาวิชาชีพบัญชีได้ออกประกาศใช้มาตรฐานการรายงานทางการเงินและการตีความมาตรฐานการรายงานทางการเงินที่จะมีผลบังคับใช้สำหรับงบการเงินที่มีรอบระยะเวลาบัญชีที่เริ่มในหรือหลังวันที่ 1 มกราคม 2563 ดังนี้

- มาตรฐานการรายงานทางการเงิน กลุ่มเครื่องมือทางการเงิน จำนวน 5 ฉบับ ประกอบด้วย

มาตรฐานการรายงานทางการเงิน ฉบับที่ 7	การเปิดเผยข้อมูลเครื่องมือทางการเงิน
มาตรฐานการรายงานทางการเงิน ฉบับที่ 9	เครื่องมือทางการเงิน
มาตรฐานการบัญชี ฉบับที่ 32	การแสดงรายการเครื่องมือทางการเงิน
การตีความมาตรฐานการรายงานทางการเงิน ฉบับที่ 16	การป้องกันความเสี่ยงของเงินลงทุนสุทธิใน หน่วยงานต่างประเทศ
การตีความมาตรฐานการรายงานทางการเงิน ฉบับที่ 19	การชำระหนี้สินทางการเงินด้วยตราสารทุน

กองทุนเปิด แอล เอช ดิจิตอล อีโคโนมี
 หมายเหตุประกอบงบการเงิน
 สำหรับปีสิ้นสุดวันที่ 29 กุมภาพันธ์ 2563

หน่วย : บาท

ปัจจุบันฝ่ายบริหารของกองทุนฯ อยู่ระหว่างการประเมินผลกระทบที่อาจมีต่องบการเงินในปีที่เริ่มใช้มาตรฐานดังกล่าวมาถือปฏิบัติ

- มาตรฐานการรายงานทางการเงิน ฉบับที่ 16 เรื่องสัญญาเช่า ใช้แทนมาตรฐานการบัญชี ฉบับที่ 17 เรื่องสัญญาเช่า และการตีความมาตรฐานบัญชีที่เกี่ยวข้อง อย่างไรก็ตาม การบัญชีสำหรับผู้ให้เช่าไม่มีการเปลี่ยนแปลงอย่างเป็นทางการที่สำคัญจากมาตรฐานการบัญชี ฉบับที่ 17 ผู้ให้เช่ายังคงต้องจัดประเภทสัญญาเช่าเป็นสัญญาเช่าดำเนินงาน โดยใช้หลักการเช่นเดียวกันกับมาตรฐานการบัญชี ฉบับที่ 17

ฝ่ายบริหารของกองทุนฯ ได้ประเมินแล้วเห็นว่ามาตรฐานการรายงานทางการเงินฉบับนี้ไม่มีผลกระทบอย่างเป็นทางการที่สำคัญต่องบการเงิน

การประกาศใช้แนวปฏิบัติทางบัญชีสำหรับกองทุนรวมและกองทุนสำรองเลี้ยงชีพ

เมื่อวันที่ 26 ธันวาคม 2562 ก.ล.ต. ได้ให้ความเห็นชอบแนวปฏิบัติทางบัญชีสำหรับกองทุนรวมและกองทุนสำรองเลี้ยงชีพที่ประกาศใช้โดยสมาคมบริษัทจัดการลงทุน ซึ่งให้ถือปฏิบัติกับงบการเงินสำหรับรอบระยะเวลาบัญชีที่เริ่มในหรือหลังวันที่ 1 มกราคม 2563

ปัจจุบันฝ่ายบริหารของกองทุนฯ อยู่ระหว่างการประเมินผลกระทบต่องบการเงินในปีที่เริ่มใช้แนวปฏิบัติทางบัญชีฉบับดังกล่าว

4. นโยบายการบัญชีที่สำคัญ

4.1 การรับรู้รายได้และค่าใช้จ่าย

- ดอกเบียร์รับ รับรู้เป็นรายได้ตามระยะเวลาที่พึงได้รับโดยคำนึงถึงผลตอบแทนที่แท้จริง
- เงินปันผลรับ รับรู้เป็นรายได้ตั้งแต่วันที่ประกาศจ่ายและมีสิทธิที่จะได้รับ
- บัญชีส่วนเกินและส่วนต่ำมูลค่าของตราสารหนี้ตัดจำหน่ายตามวิธีอัตราดอกเบี้ยที่แท้จริงซึ่งยอดที่ตัดจำหน่ายนี้แสดงเป็นรายการปรับปรุงกับดอกเบียร์รับ
- กำไรหรือขาดทุนที่เกิดขึ้นจากการจำหน่ายเงินลงทุนรับรู้เป็นรายได้หรือค่าใช้จ่าย ณ วันที่จำหน่ายเงินลงทุน
- ค่าใช้จ่ายรับรู้ตามเกณฑ์คงค้าง

4.2 เงินลงทุนและการวัดค่าเงินลงทุน

- เงินลงทุนจะรับรู้เป็นสินทรัพย์ด้วยจำนวนต้นทุนของเงินลงทุน ณ วันที่กองทุนฯ มีสิทธิในเงินลงทุน ต้นทุนของเงินลงทุนประกอบด้วยรายจ่ายซื้อเงินลงทุนและค่าใช้จ่ายโดยตรงทั้งสิ้นที่กองทุนฯ จ่ายเพื่อให้ได้มาซึ่งเงินลงทุนนั้น
- เงินลงทุนในหน่วยลงทุนที่เสนอขายในต่างประเทศ แสดงด้วยมูลค่ายุติธรรมโดยใช้ราคาซื้อขายครั้งล่าสุดของวันที่วัดค่าเงินลงทุน
- เงินลงทุนในตราสารหนี้ในประเทศแสดงด้วยมูลค่ายุติธรรม โดยใช้ราคาหรืออัตราผลตอบแทนจากการซื้อขายที่ประกาศโดยสมาคมตลาดตราสารหนี้ไทย ณ วันที่วัดค่าเงินลงทุน

กองทุนเปิด แอล เอช ดิจิตอล อีโคโนมี
 หมายเหตุประกอบงบการเงิน
 สำหรับปีสิ้นสุดวันที่ 29 กุมภาพันธ์ 2563

หน่วย : บาท

- กองทุนฯ ใช้วิธีราคาทุนตัดจำหน่ายในการกำหนดมูลค่ายุติธรรมของตราสารหนี้ซึ่งมีอายุครบกำหนดภายใน 90 วัน นับตั้งแต่วันที่ลงทุนและไม่มีเงื่อนไขการต่ออายุเมื่อมูลค่ายุติธรรมของตราสารหนี้ นั้นไม่แตกต่างจากราคาทุนตัดจำหน่ายอย่างเป็นทางการ
- กำไร(ขาดทุน)สุทธิที่ยังไม่เกิดขึ้นจากการปรับมูลค่าเงินลงทุนให้เป็นมูลค่ายุติธรรมจะรับรู้ในงบกำไรขาดทุน ณ วันที่วัดค่าเงินลงทุน
- ราคาทุนของเงินลงทุนที่จำหน่ายใช้วิธีถัวเฉลี่ยถ่วงน้ำหนัก

4.3 ตราสารอนุพันธ์ทางการเงิน

กองทุนฯ มีนโยบายป้องกันความเสี่ยงเกี่ยวกับอัตราแลกเปลี่ยนสำหรับสินทรัพย์ที่เป็นเงินตราต่างประเทศโดยการทำสัญญาซื้อขายเงินตราต่างประเทศล่วงหน้า (Forward exchange contracts (FX))

สินทรัพย์และหนี้สินของตราสารอนุพันธ์แสดงด้วยมูลค่ายุติธรรม ซึ่งคำนวณและวัดมูลค่ายุติธรรมโดยสถาบันการเงิน กำไร(ขาดทุน)จากการเปลี่ยนแปลงในมูลค่ายุติธรรมของตราสารอนุพันธ์จะรับรู้ในงบกำไรขาดทุน

4.4 บัญชีที่เป็นเงินตราต่างประเทศ

บัญชีที่เป็นเงินตราต่างประเทศ แปลงค่าเงินบาทโดยใช้อัตราแลกเปลี่ยน ณ วันเกิดรายการ สินทรัพย์และหนี้สินที่เป็นเงินตราต่างประเทศ ณ วันสิ้นงวดแปลงค่าเงินบาท โดยใช้อัตราแลกเปลี่ยน ณ วันนั้น และสัญญาซื้อขายเงินตราต่างประเทศล่วงหน้า ณ วันที่เกิดรายการ แปลงค่าเงินบาทโดยใช้อัตราตามสัญญา

ณ วันสิ้นงวด กำไรหรือขาดทุนที่ยังไม่เกิดขึ้นจากสัญญาซื้อขายเงินตราต่างประเทศล่วงหน้าที่ยังไม่ครบกำหนดคำนวณโดยปรับสัญญาซื้อขายเงินตราต่างประเทศล่วงหน้าคงค้าง ณ วันสิ้นงวดจากอัตราตามสัญญา เป็นราคาตลาดของสัญญาซื้อขายล่วงหน้าที่มีอายุคงเหลือเช่นเดียวกัน โดยแสดงรวมในสินทรัพย์หรือหนี้สินตราสารอนุพันธ์ในงบดุล กำไรหรือขาดทุนจากการแปลงค่าเงินตราต่างประเทศรับรู้เป็นรายได้หรือค่าใช้จ่ายในงบกำไรขาดทุน

4.5 ค่าใช้จ่ายรอดตัดบัญชี

ค่าใช้จ่ายรอดตัดบัญชี เป็นค่าธรรมเนียมการจดทะเบียนกองทุนรวม ค่ายื่นจัดตั้งกองทุนและค่าขอจดทะเบียนเพิ่มทุน ซึ่งจะตัดจำหน่ายเป็นค่าใช้จ่ายภายในระยะเวลา 3 ปี โดยใช้วิธีเส้นตรง

4.6 การแบ่งปันส่วนทุนให้ผู้ถือหน่วยลงทุน

กองทุนฯ จะบันทึกผลกำไรสะสม ณ วันที่ประกาศจ่ายปันผล

4.7 บัญชีปรับสมดุล

บัญชีปรับสมดุลถือเป็นส่วนหนึ่งของกำไรสะสม ซึ่งจะบันทึกเมื่อมีการขายหรือรับซื้อคืนหน่วยลงทุนของกองทุนฯ เพื่อให้ผู้ถือหน่วยลงทุนมีส่วนในสินทรัพย์สุทธิของกิจการลงทุนหรือได้รับส่วนแบ่งจากกิจการลงทุนเท่าเทียมกันไม่ว่าผู้ถือหน่วยลงทุนนั้นจะลงทุนหรือเลิกลงทุนในกิจการลงทุน ณ เวลาใด

4.8 ภาษีเงินได้

กองทุนมีหน้าที่เสียภาษีเงินได้นิติบุคคลเฉพาะเงินได้พึงประเมินตามมาตรา (40)(4)(ก) แห่งประมวลรัษฎากรในอัตราร้อยละ 15 ของรายได้ก่อนหักรายจ่ายใด ๆ โดยมีผลบังคับใช้ตั้งแต่วันที่ 20 สิงหาคม 2562

กองทุนเปิด แอล เอช ดิจิตอล อีโคโนมี
 หมายเหตุประกอบงบการเงิน
 สำหรับปีสิ้นสุดวันที่ 29 กุมภาพันธ์ 2563

หน่วย : บาท

5. กำไรสะสมจากการดำเนินงานต้นปี

ขาดทุนจากการลงทุนสุทธิสะสม (เริ่มสะสม 29 มี.ค. 61)	(3,218,197.64)
กำไรสุทธิที่เกิดขึ้นจากเงินลงทุนสะสม (เริ่มสะสม 29 มี.ค. 61)	8,045,739.48
กำไรสุทธิที่เกิดขึ้นจากอัตราแลกเปลี่ยนสะสม (เริ่มสะสม 29 มี.ค. 61)	2,326,576.49
ขาดทุนสุทธิที่เกิดขึ้นจากตราสารอนุพันธ์สะสม (เริ่มสะสม 29 มี.ค. 61)	(1,654,381.30)
กำไรสุทธิที่ยังไม่เกิดขึ้นจากเงินลงทุนสะสม (เริ่มสะสม 29 มี.ค. 61)	15,084,687.02
ขาดทุนสุทธิที่ยังไม่เกิดขึ้นจากอัตราแลกเปลี่ยนสะสม (เริ่มสะสม 29 มี.ค. 61)	(4,660,191.51)
กำไรสุทธิที่ยังไม่เกิดขึ้นจากตราสารอนุพันธ์สะสม (เริ่มสะสม 29 มี.ค. 61)	402,026.98
หัก การแบ่งปันส่วนทุน (เริ่มสะสม 29 มี.ค. 61)	(4,856,191.92)
กำไรสะสมจากการดำเนินงานต้นปีทั้งสิ้น	11,470,067.60

6. เงินฝากธนาคาร

ณ วันที่ 29 กุมภาพันธ์ 2563 และ 28 กุมภาพันธ์ 2562 เงินฝากธนาคาร ประกอบด้วย :-

	อัตราดอกเบี้ยต่อปี (%)		จำนวนเงิน	
	2563	2562	2563	2562
ธนาคารไทยพาณิชย์ จำกัด (มหาชน)	0.375	0.375	20,697,291.73	684,535.41
ธนาคารไทยพาณิชย์ จำกัด (มหาชน) (สกุลเงินต่างประเทศ)	-	-	2,526,958.48	1,024,075.00
รวม			23,224,250.21	1,708,610.41

7. สินทรัพย์(หนี้สิน)ตราสารอนุพันธ์

ณ วันที่ 29 กุมภาพันธ์ 2563 และ 28 กุมภาพันธ์ 2562 กองทุนฯ มีสินทรัพย์(หนี้สิน)ตราสารอนุพันธ์จากการทำสัญญาซื้อขายเงินตราต่างประเทศล่วงหน้ากับสถาบันการเงินหลายแห่ง จำนวน 9 สัญญาและ 10 สัญญา ตามลำดับ ซึ่งมีรายละเอียดของสัญญาดังนี้

กองทุนเปิด แอล เอช ดิจิตอล อีโคโนมี
 หมายเหตุประกอบงบการเงิน
 สำหรับปีสิ้นสุดวันที่ 29 กุมภาพันธ์ 2563

หน่วย : บาท

• ณ วันที่ 29 กุมภาพันธ์ 2563

สัญญา	กองทุนจ่ายให้	กองทุนได้รับจาก	อัตรา แลกเปลี่ยน	วันครบ กำหนด	หนี้สิน ตราสารอนุพันธ์
	สถาบันการเงิน	สถาบันการเงิน			
Forward contracts	Notional amount (USD)	Notional amount (THB)			
USD/THB	3,300,000.00	99,546,150.00	30.1655	26 มี.ย. 63	(4,626,827.70)
USD/THB	136,500.00	4,135,840.80	30.2992	26 มี.ย. 63	(175,461.75)
USD/THB	600,000.00	18,524,580.00	30.8743	31 ก.ค. 63	(389,494.42)
USD/THB	550,000.00	17,094,000.00	31.0800	31 ก.ค. 63	(249,861.70)
USD/THB	150,000.00	4,586,175.00	30.5745	31 ก.ค. 63	(143,969.10)
USD/THB	150,000.00	4,647,930.00	30.9862	31 ก.ค. 63	(80,657.00)
USD/THB	80,000.00	2,484,480.00	31.0560	31 ก.ค. 63	(41,020.69)
USD/THB	800,000.00	25,001,360.00	31.2517	28 ส.ค. 63	(242,757.46)
USD/THB	300,000.00	9,314,100.00	31.0470	28 ส.ค. 63	(152,161.50)
รวม		185,334,615.80			(6,102,211.32)

• ณ วันที่ 28 กุมภาพันธ์ 2562

สัญญา	กองทุนจ่ายให้	กองทุนได้รับจาก	อัตรา แลกเปลี่ยน	วันครบ กำหนด	สินทรัพย์ ตราสารอนุพันธ์
	สถาบันการเงิน	สถาบันการเงิน			
Forward contracts	Notional amount (USD)	Notional amount (THB)			
USD/THB	1,120,000.00	36,488,928.00	32.5794	17 พ.ค. 62	1,296,888.36
USD/THB	430,000.00	13,580,905.00	31.5835	17 พ.ค. 62	56,652.99
USD/THB	330,000.00	10,729,290.00	32.5130	14 มี.ย. 62	344,475.12
USD/THB	300,000.00	9,576,900.00	31.9230	14 มี.ย. 62	137,675.10
รวม		70,376,023.00			1,835,691.57

กองทุนเปิด แอล เอช ดิจิตอล อีโคโนมี
 หมายเหตุประกอบงบการเงิน
 สำหรับปีสิ้นสุดวันที่ 29 กุมภาพันธ์ 2563

หน่วย : บาท

สัญญา	กองทุนจ่ายให้	กองทุนได้รับจาก	อัตรา แลกเปลี่ยน	วันครบ กำหนด	หนี้สิน ตราสารอนุพันธ์
	สถาบันการเงิน	สถาบันการเงิน			
Forward contracts	Notional amount (USD)	Notional amount (THB)			
USD/THB	250,000.00	7,783,750.00	31.1350	17 พ.ค. 62	(87,767.75)
USD/THB	270,000.00	8,409,960.00	31.1480	17 พ.ค. 62	(91,660.95)
USD/THB	140,000.00	4,393,914.00	31.3851	14 มิ.ย. 62	(5,743.07)
USD/THB	260,000.00	8,131,110.00	31.2735	14 มิ.ย. 62	(48,899.76)
USD/THB	2,050,000.00	63,839,050.00	31.1410	28 มิ.ย. 62	(640,338.00)
USD/THB	1,820,000.00	56,679,350.00	31.1425	28 มิ.ย. 62	(559,255.06)
รวม		149,237,134.00			(1,433,664.59)

8. ค่าใช้จ่าย

บริษัทหลักทรัพย์จัดการกองทุน แลนด์ แอนด์ เฮ้าส์ จำกัด เป็นผู้จัดการกองทุน และนายทะเบียนหน่วยลงทุน โดยมี
 ธนาคารไทยพาณิชย์ จำกัด (มหาชน) เป็นผู้ดูแลผลประโยชน์ของกองทุนฯ

ค่าธรรมเนียมการจัดการ ค่าธรรมเนียมผู้ดูแลผลประโยชน์ และค่าธรรมเนียมนายทะเบียน (ร้อยละต่อปีของมูลค่า
 ทรัพย์สินทั้งหมดหักด้วยมูลค่าหนี้สินทั้งหมด ทั้งนี้ มูลค่าหนี้สินทั้งหมดไม่รวมค่าธรรมเนียมการจัดการ ค่าธรรมเนียม
 ผู้ดูแลผลประโยชน์ และค่าธรรมเนียมนายทะเบียนหน่วยลงทุน ณ วันที่คำนวณ) ซึ่งสามารถสรุปได้ดังนี้ :-

ค่าใช้จ่าย	นโยบายการกำหนดราคา
ค่าธรรมเนียมการจัดการ	ไม่เกินร้อยละ 2.50 ต่อปี
ค่าธรรมเนียมผู้ดูแลผลประโยชน์	ไม่เกินร้อยละ 0.10 ต่อปี
ค่าธรรมเนียมนายทะเบียน	ไม่เกินร้อยละ 0.50 ต่อปี
ค่าธรรมเนียมดังกล่าวรวมภาษีมูลค่าเพิ่ม	

9. รายการบัญชีที่เกี่ยวข้องกัน

ในระหว่างปี/งวด กองทุนฯ มีรายการบัญชีที่สำคัญกับกิจการที่เกี่ยวข้องกัน รายการธุรกิจดังกล่าวเป็นไปตามเงื่อนไข
 ทางการค้าและเกณฑ์ตามที่ตกลงกันระหว่างกองทุนฯ และกิจการที่เกี่ยวข้องกัน ซึ่งเป็นไปตามปกติธุรกิจ โดยสามารถสรุป
 ได้ดังนี้

กองทุนเปิด แอล เอช ดิจิตอล อีโคโนมี
 หมายเหตุประกอบงบการเงิน
 สำหรับปีสิ้นสุดวันที่ 29 กุมภาพันธ์ 2563

หน่วย : บาท

กิจการที่เกี่ยวข้องกัน ประกอบด้วย :-

ชื่อกิจการที่เกี่ยวข้องกัน	ลักษณะความสัมพันธ์	
บริษัทหลักทรัพย์จัดการกองทุน แลนด์ แอนด์ เฮ้าส์ จำกัด	เป็นบริษัทจัดการกองทุนและนายทะเบียน	
รายการระหว่างกันที่สำคัญ มีดังต่อไปนี้		
	สำหรับปี/งวดสิ้นสุดวันที่	
	29 กุมภาพันธ์ 2563	28 กุมภาพันธ์ 2562
นโยบายการกำหนดราคา	2563	2562

● บริษัทหลักทรัพย์จัดการกองทุน แลนด์ แอนด์ เฮ้าส์ จำกัด

ค่าธรรมเนียมการจัดการ	ตามเกณฑ์ที่ระบุในหนังสือชี้ชวน	2,680,909.12	2,761,688.61
ค่าธรรมเนียมนายทะเบียน	ตามเกณฑ์ที่ระบุในหนังสือชี้ชวน	536,181.88	611,833.83

ยอดคงเหลือที่มีสาระสำคัญกับกิจการที่เกี่ยวข้องกัน มีดังต่อไปนี้

	ณ วันที่	
	29 กุมภาพันธ์ 2563	28 กุมภาพันธ์ 2562
● บริษัทหลักทรัพย์จัดการกองทุน แลนด์ แอนด์ เฮ้าส์ จำกัด		

● บริษัทหลักทรัพย์จัดการกองทุน แลนด์ แอนด์ เฮ้าส์ จำกัด

ค่าธรรมเนียมการจัดการค้างจ่าย	208,461.55	284,244.52
ค่าธรรมเนียมนายทะเบียนค้างจ่าย	41,692.34	56,848.93

10. ข้อมูลเกี่ยวกับการซื้อขายเงินลงทุน

กองทุนฯ ได้ซื้อและขายเงินลงทุนสำหรับปีสิ้นสุดวันที่ 29 กุมภาพันธ์ 2563 โดยไม่รวมเงินลงทุนในเงินฝากธนาคารในประเทศและตัวสัญญาใช้เงินเป็นจำนวนเงิน 525.99 ล้านบาท (สำหรับงวดสิ้นสุดวันที่ 28 กุมภาพันธ์ 2562 : จำนวน 980.27 ล้านบาท) โดยคิดเป็นอัตราร้อยละ 263.0428 (สำหรับงวดสิ้นสุดวันที่ 28 กุมภาพันธ์ 2562 : ร้อยละ 395.7817) ต่อมูลค่าสินทรัพย์สุทธิระหว่างปี

กองทุนเปิด แอล เอช ดิจิตอล อีโคโนมี
 หมายเหตุประกอบงบการเงิน
 สำหรับปีสิ้นสุดวันที่ 29 กุมภาพันธ์ 2563

หน่วย : บาท

11. การแบ่งปันส่วนทุนให้ผู้ถือหน่วยลงทุน

สำหรับปี/งวดสิ้นสุดวันที่ 29 กุมภาพันธ์ 2563 และ 28 กุมภาพันธ์ 2562 กองทุนฯ ได้จ่ายเงินปันผลให้แก่ผู้ถือหน่วยลงทุนชนิดจ่ายเงินปันผล ดังนี้

วันที่ปิดสมุดทะเบียน	สำหรับรอบระยะเวลา	อัตราต่อหน่วย (บาท/หน่วย)	สำหรับปี/งวดสิ้นสุดวันที่	
			29 กุมภาพันธ์ 2563	28 กุมภาพันธ์ 2562
22 มิถุนายน 2561	1 เมษายน 2561 - 31 พฤษภาคม 2561	0.30	-	2,727,839.08
24 สิงหาคม 2561	1 มิถุนายน 2561 - 31 กรกฎาคม 2561	0.15	-	2,128,352.84
19 เมษายน 2562	1 กุมภาพันธ์ 2562 - 31 มีนาคม 2562	0.20	3,416,475.74	-
23 สิงหาคม 2562	1 มิถุนายน 2562 - 31 กรกฎาคม 2562	0.20	1,667,875.56	-
18 ตุลาคม 2562	1 สิงหาคม 2562 - 30 กันยายน 2562	0.10	831,344.21	-
20 ธันวาคม 2562	1 ตุลาคม 2562 - 30 พฤศจิกายน 2562	0.30	2,498,866.06	-
21 กุมภาพันธ์ 2563	1 ธันวาคม 2562 - 31 มกราคม 2563	0.30	3,256,896.82	-
		รวม	11,671,458.39	4,856,191.92

12. เครื่องมือทางการเงิน

กองทุนฯ มีนโยบายที่จะบริหารความเสี่ยงของเครื่องมือทางการเงิน ดังนี้

12.1 ความเสี่ยงจากการดำเนินงานของผู้ออกตราสาร (Business Risk)

ความเสี่ยงที่เกิดจากการดำเนินงานของผู้ออกตราสาร หากผลการดำเนินงานหรือฐานะการเงินของผู้ออกตราสารรวมทั้งความสามารถในการทำกำไรของผู้ออกตราสารเปลี่ยนแปลงไป ซึ่งอาจกระทบต่อราคาซื้อขายของตราสาร อย่างไรก็ตาม กองทุนฯ จะพิจารณาคัดเลือกหลักทรัพย์ที่จะลงทุน โดยการวิเคราะห์สถานะทางการเงิน ผลการดำเนินงาน การบริหารงาน เพื่อประกอบการตัดสินใจลงทุน และยังคงจะทำการติดตามข้อมูลข่าวสารของผู้ออกตราสารอย่างใกล้ชิดและต่อเนื่อง เพื่อปรับเปลี่ยนแผนการลงทุนอย่างเหมาะสม

12.2 ความเสี่ยงจากความสามารถในการชำระหนี้ของผู้ออกตราสาร (Credit Risk)

ความเสี่ยงจากการที่บริษัทผู้ออกตราสารไม่สามารถชำระคืนเงินต้นและ/หรือดอกเบี้ยได้ตามที่กำหนด หรือไม่ครบตามจำนวนที่ได้สัญญาไว้ อย่างไรก็ตาม กองทุนฯ จะวิเคราะห์ฐานะทางการเงิน ความสามารถในการชำระหนี้ของผู้ออกตราสารอย่างสม่ำเสมอ

12.3 ความเสี่ยงจากการขาดสภาพคล่องของตราสาร (Liquidity Risk)

ความเสี่ยงที่เกิดจากการไม่สามารถขายตราสารได้ในช่วงเวลาที่ต้องการหรืออาจไม่ได้ราคาตามที่คาดหวังเอาไว้ อย่างไรก็ตาม กองทุนฯ จะพิจารณาลงทุนในหลักทรัพย์ที่มีสภาพคล่องสอดคล้องกับประเภทลักษณะและนโยบายการลงทุนของกองทุนฯ อย่างเหมาะสม เพื่อให้มีความคล่องตัวในการบริหารของกองทุนฯ ทั้งนี้ แนวทางการบริหารความ

กองทุนเปิด แอล เอช ดิจิตอล อีโคโนมี

หมายเหตุประกอบงบการเงิน

สำหรับปีสิ้นสุดวันที่ 29 กุมภาพันธ์ 2563

หน่วย : บาท

เสี่ยงจากการขาดสภาพคล่องของตราสารจะขึ้นอยู่กับพิจารณาตัดสินใจของกองทุนฯ โดยคำนึงถึงผลประโยชน์สูงสุดของผู้ถือหน่วยลงทุนเป็นสำคัญ

12.4 ความเสี่ยงจากการลงทุนในต่างประเทศ (Country and Political Risk)

เนื่องจากกองทุนฯ อาจจะมีลงทุนในตราสารต่างประเทศ กองทุนฯ จึงมีความเสี่ยงของประเทศที่ลงทุน เช่น การเปลี่ยนแปลงของปัจจัยพื้นฐาน สภาวะทางเศรษฐกิจ การเมือง ค่าเงิน และนโยบายต่างประเทศ โดยปัจจัยเหล่านี้อาจมีผลกระทบต่อราคาหน่วยลงทุน หรือหลักทรัพย์ที่กองทุนลงทุน อย่างไรก็ตาม บริษัทจัดการจะติดตามและทำการวิเคราะห์ความเสี่ยงทางด้านปัจจัยพื้นฐาน สภาวะทางเศรษฐกิจ การเมือง ค่าเงิน และนโยบายต่างประเทศของประเทศที่ลงทุนอย่างสม่ำเสมอ

12.5 ความเสี่ยงจากข้อจำกัดการนำเงินลงทุนกลับประเทศ (Repatriation Risk)

เนื่องจากกองทุนฯ อาจจะมีการลงทุนในตราสารต่างประเทศ จึงมีความเสี่ยงจากการเปลี่ยนแปลงนโยบายต่างประเทศ ที่เกี่ยวกับการแลกเปลี่ยนเงินตราต่างประเทศ และการนำเงินลงทุนกลับเข้ามาในประเทศไทยได้ ซึ่งอาจส่งผลให้กองทุนไม่สามารถชำระเงินให้ผู้ถือหน่วยลงทุนได้ตามจำนวนหรือเวลาที่กำหนด อย่างไรก็ตาม กองทุนฯ จะติดตามสถานการณ์ของประเทศคู่ค้าที่กองทุนฯ มีการลงทุนไว้อย่างใกล้ชิด และสม่ำเสมอเพื่อลดความเสี่ยงดังกล่าว

12.6 ความเสี่ยงด้านอัตราแลกเปลี่ยน (Currency Risk)

เนื่องจากกองทุนฯ อาจจะมีการลงทุนในตราสารต่างประเทศ ซึ่งต้องลงทุนเป็นสกุลเงินต่างประเทศ ทำให้กองทุนมีความเสี่ยงจากการเพิ่มขึ้นหรือลดลงของอัตราแลกเปลี่ยนเมื่อเทียบกับสกุลเงินบาท ซึ่งมีผลทำให้ผลตอบแทนที่ได้รับมีความผันผวนตาม อย่างไรก็ตาม กองทุนฯ อาจลงทุนในสัญญาซื้อขายล่วงหน้า (Derivative) หรือเครื่องมือป้องกันความเสี่ยงจากอัตราแลกเปลี่ยน (Hedging) ตามดุลยพินิจของผู้จัดการกองทุน ซึ่งอาจจะมีต้นทุนที่เพิ่มขึ้นจากการทำธุรกรรมเพื่อป้องกันความเสี่ยงดังกล่าว

12.7 ความเสี่ยงจากการทำสัญญาซื้อขายล่วงหน้า (Derivative)

การทำสัญญาซื้อขายล่วงหน้า (Derivative) เพื่อป้องกันความเสี่ยง (Hedging) จากอัตราแลกเปลี่ยนอาจทำให้กองทุนเสียโอกาสในการได้รับผลตอบแทนที่เพิ่มขึ้น หากอัตราแลกเปลี่ยนมีการเปลี่ยนแปลงในทางตรงกันข้ามกับที่กองทุนคาดการณ์ไว้ อย่างไรก็ตาม กองทุนฯ จะเข้าทำธุรกรรมดังกล่าวกับธนาคารที่มีกฎหมายเฉพาะจัดตั้งขึ้น หรือธนาคารพาณิชย์ และจะวิเคราะห์ฐานะทางการเงินของคู่สัญญาก่อนทำสัญญา รวมทั้งติดตามวิเคราะห์ความเสี่ยงในฐานะการเงินของคู่สัญญาอย่างต่อเนื่อง

13. การอนุมัติงบการเงิน

งบการเงินนี้ได้รับอนุมัติให้ออกโดยผู้มีอำนาจของกองทุนฯ เมื่อวันที่ 18 พฤษภาคม 2563