

เรากำลังลงทุนในอะไร?

ลงทุนในบริษัทที่ดำเนินธุรกิจที่เกี่ยวข้องกับวิดีโอเกมส์อีสปอร์ต บริษัทที่พัฒนาวิดีโอเกมส์และโปรแกรมหรืออุปกรณ์คอมพิวเตอร์ที่เกี่ยวข้อง โดยเลือกลงทุนในบริษัทที่มีรายได้มากกว่า 50% มาจากธุรกิจที่เติบโตในกลุ่มนี้

ทำไม LHESPORT ถึงน่าสนใจลงทุน?

- ☑ ธุรกิจ ESPORT เป็นหนึ่งใน MEGA Trend ที่มีการเติบโตสูงของโลก
- ☑ คาดการณ์ว่ารายได้ของธุรกิจ ESPORT จะมีการเติบโตถึง 24% ในปี 2023*
- ☑ รายได้ของธุรกิจ ESPORT มาจากบริษัทชั้นนำของโลก ที่เกี่ยวข้องกับการผลิตเกมส์ การจัดการแข่งขันสปอนเซอร์ และอุปกรณ์ที่เกี่ยวข้อง เช่น Electronic Arts, NVIDIA, Tencent, Activision Blizzard, SEA
- ☑ จำนวนผู้เล่นและผู้ติดตามชมมีจำนวนเพิ่มขึ้นสูงมาก โดยคาดว่าในปี 2022 จะมียอดรวมถึง 645 ล้านคนทั่วโลก*

*Source : VanEck Vectors, 11 Jan 21

นโยบายการลงทุน

ลงทุนในหน่วยลงทุนของกองทุน VanEck Vectors Video Gaming and eSports ETF ("กองทุนหลัก") สกุลเงินดอลลาร์สหรัฐ (USD) ที่จดทะเบียนซื้อขายในตลาดหลักทรัพย์แนสแด็ก (NASDAQ) ซึ่งนโยบายลงทุนของบริษัทที่ดำเนินธุรกิจที่เกี่ยวข้องกับวิดีโอเกมส์ และ/หรืออีสปอร์ต และ/หรือบริษัทที่พัฒนาวิดีโอเกมส์และโปรแกรมหรืออุปกรณ์คอมพิวเตอร์ที่เกี่ยวข้อง โดยจะลงทุนในกองทุนหลักเฉลี่ยในรอบปีบัญชีไม่น้อยกว่าร้อยละ 80 ของมูลค่าทรัพย์สินสุทธิ

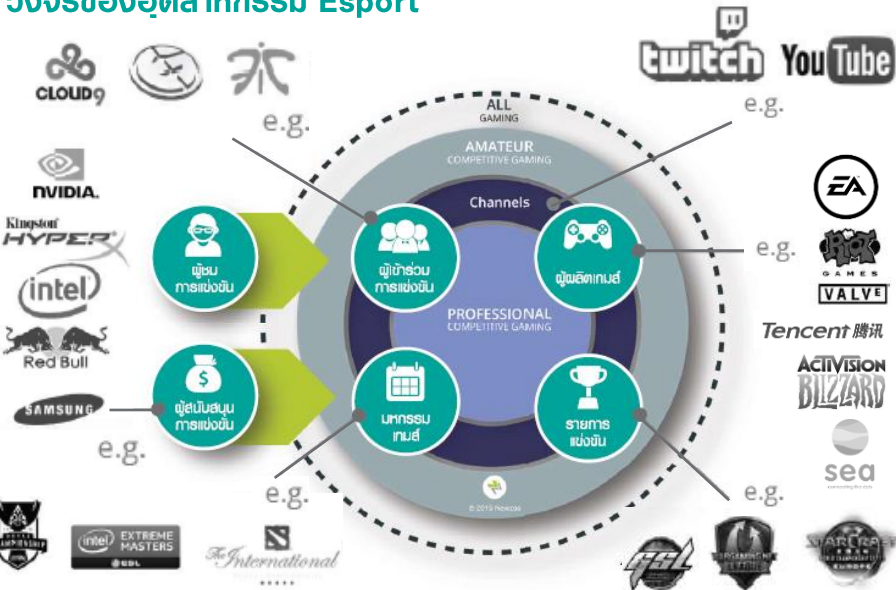
ค่าธรรมเนียมที่เรียกเก็บจากกองทุน (% ต่อปีของ NAV)**		
	สูงสุดไม่เกิน	เรียกเก็บจริง Class A / D / R
การจัดการ	2.50%	1.07%
ผู้ดูแลผลประโยชน์	0.10%	0.02889%
นายทะเบียน	1.00%	0.2675%
อื่น ๆ	1.40%	ตามที่จ่ายจริง
ค่าธรรมเนียมรวม	ไม่เกิน 5.00%	

ค่าธรรมเนียมที่เรียกเก็บจากผู้ถือหน่วย (% ของมูลค่าซื้อขาย)**		
	สูงสุดไม่เกิน	เรียกเก็บจริง Class A / D / R
การขาย	2.50%	1.25%
การรับซื้อคืน	2.50%	ยกเว้น
การสับเปลี่ยน	2.50%	เป็นไปตามค่าธรรมเนียมการขายและรับซื้อคืน
การโอน	ตามที่นายทะเบียนเรียกเก็บ	

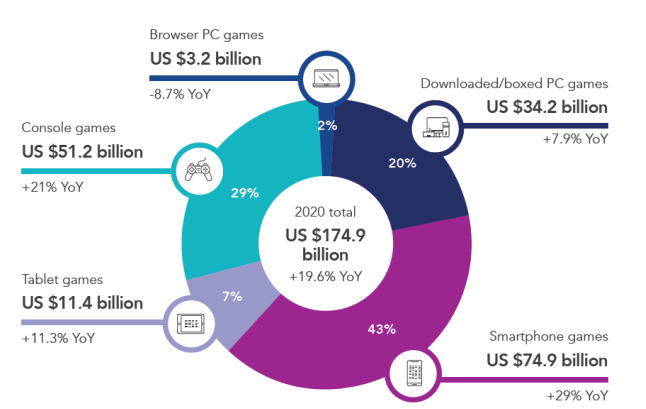
** ค่าธรรมเนียมดังกล่าวข้างต้นรวมค่าธรรมเนียมซื้อขาย หรือภาษีอื่นใด ในทำนองเดียวกัน บริษัทจัดการลงทุนไม่เรียกเก็บค่าธรรมเนียมการรับซื้อคืนจากผู้ถือหน่วยลงทุนระหว่างกองทุนรวมภายใต้การควบคุมของบริษัทจัดการ แต่จะมีการเรียกเก็บค่าธรรมเนียมการขายและรับซื้อคืนบนจำนวนเงินตามอัตราที่บริษัทจัดการกำหนด ทั้งนี้ อาจมีค่าเงินลงทุนที่ลดลงหรือค่าธรรมเนียมด้านอื่น

ตัววัดของกองทุน (Benchmark) : ผลการดำเนินงานของกองทุนหลัก สัดส่วน 100% ปรับด้วยอัตราแลกเปลี่ยนเพื่อคำนวณผลตอบแทนเป็นสกุลเงินบาท ณ วันที่คำนวณผลตอบแทน

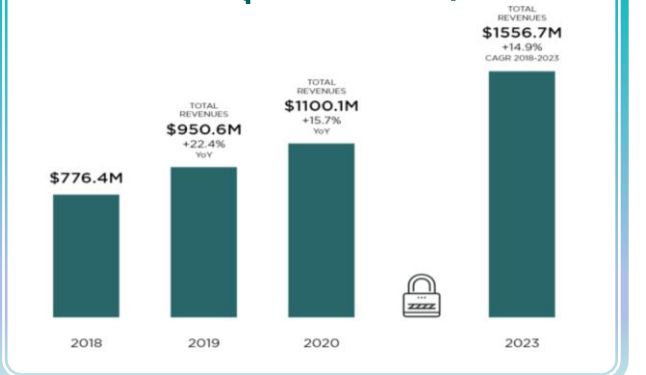
วงจรของอุตสาหกรรม Esport



รายได้ของธุรกิจที่เกี่ยวข้องกับ Esport



รายได้ของอุตสาหกรรม Esports



Average Annual Total Returns* (%)	Since Inception				
	1 MO	3 MO	YTD	1 YR	10/16/18
Month End as of 12/31/20					
ESPO (NAV)	7.12	14.11	84.24	84.24	45.05
ESPO (Share Price)	7.13	13.91	83.93	83.93	45.12
MVESPOTR (Index)**	7.18	14.58	84.67	84.67	46.22
Performance Differential (NAV - Index)	-0.06				

ผลการดำเนินงานในอดีต ผลการเปรียบเทียบผลการดำเนินงานกับผลิตภัณฑ์ในตลาดทุน มิได้เป็นสัญญาณถึงผลการดำเนินงานในอนาคต
Max Drawdown (since Inception) -21.83% | Maximum Drawdown Length 18 days Maximum | Drawdown Recovery 23 days

■ ผลการดำเนินงานในอดีต ผลการเปรียบเทียบผลการดำเนินงานกับผลิตภัณฑ์ในตลาดทุน มิได้เป็นสัญญาณถึงผลการดำเนินงานในอนาคต
■ เนื่องจากกองทุนไม่ได้ป้องกันความเสี่ยงอัตราแลกเปลี่ยนทั้งจำนวน ผู้ลงทุนอาจจะขาดทุนหรือได้รับกำไรจากอัตราแลกเปลี่ยน/หรือได้รับเงินต้นต่ำกว่าเงินลงทุนเริ่มแรกได้
ทำความเข้าใจลักษณะสินค้า เงื่อนไข ผลตอบแทนและความเสี่ยงก่อนตัดสินใจลงทุน
สอบถามรายละเอียดเพิ่มเติมพร้อมขอรับหนังสือชี้ชวนได้ที่ LHFund หรือผู้สนับสนุนการขายที่ได้รับการแต่งตั้ง



Source : LHFund, 5 Feb 2021