

หนังสือชี้ชวนสรุปข้อมูลสำคัญ



บริษัทหลักทรัพย์จัดการกองทุน
แลนด์ แอนด์ เฮาส์ จำกัด

การเข้าร่วมการต่อต้านทุจริต: ได้รับการรับรอง CAC

กองทุนเปิด แอล เอช อินเดีย-E
LH INDIA-E Fund
LHINDIA-E
กองทุนตราสารทุน
โดยกองทุนลงทุนในหน่วยลงทุนต่างประเทศ
Fund of Funds



คุณกำลังจะลงทุนอะไร?



กองทุนรวมนี้เหมาะกับใคร?



คุณต้องระวังอะไรเป็นพิเศษ?



สัดส่วนของประเภททรัพย์สินที่ลงทุน



ค่าธรรมเนียม



ผลการดำเนินงาน



ข้อมูลอื่นๆ

การลงทุนในกองทุนรวมไม่ใช่การฝากเงิน

ผู้ลงทุนควรศึกษารายละเอียดของกองทุนอย่างละเอียดถี่ถ้วนก่อนตัดสินใจลงทุน
หากมีข้อสงสัยหรือต้องการข้อมูลเพิ่มเติม โปรดติดต่อบริษัทจัดการหรือผู้สนับสนุนการขายหรือรับซื้อคืน



คุณกำลังจะลงทุนอะไร?

■ นโยบายการลงทุน:

- กองทุนจะลงทุนในหรือมีไว้ซึ่งหน่วยลงทุนของกองทุนต่างประเทศ และ/หรือกองทุนรวมอียูที่เอฟต่างประเทศทั่วโลก ที่มีนโยบายเน้นลงทุนในตราสารทุนที่จดทะเบียนในประเทศอินเดีย โดยมีมูลค่าการลงทุนสุทธิ (net exposure) ในหน่วยลงทุนของกองทุนต่างประเทศ และ/หรือกองทุนรวมอียูที่เอฟต่างประเทศที่มีลักษณะดังกล่าว โดยเฉลี่ยในรอบปีบัญชีไม่น้อยกว่าร้อยละ 80 ของมูลค่าทรัพย์สินสุทธิของกองทุน ทั้งนี้ บริษัทจัดการจะลงทุนในกองทุนรวมต่างประเทศ และ/หรือกองทุนรวมอียูที่เอฟต่างประเทศอย่างน้อย 2 กองทุน ในสัดส่วนกองทุนละไม่เกินร้อยละ 79 ของมูลค่าทรัพย์สินสุทธิของกองทุน ซึ่งสัดส่วนการลงทุนในกองทุนรวมต่างประเทศ และ/หรือกองทุนรวมอียูที่เอฟต่างประเทศ จะขึ้นอยู่กับดุลยพินิจของผู้จัดการกองทุน ตามสถานะการลงทุนหรือการคาดการณ์สถานะการลงทุนในแต่ละขณะ
- ส่วนที่เหลืออาจพิจารณาลงทุนทั้งในและต่างประเทศ โดยอาจลงทุนในเงินฝากธนาคาร ตราสารแห่งทุน ตราสารแห่งหนี้ ตราสารกึ่งหนี้กึ่งทุน ใบสำคัญแสดงสิทธิ ตลอดจนหลักทรัพย์หรือทรัพย์สินอื่นหรือการหาผลตอบแทนโดยวิธีอื่นอย่างใดอย่างหนึ่งหรือหลายอย่าง ตามที่คณะกรรมการ ก.ล.ต. หรือสำนักงานคณะกรรมการ ก.ล.ต. หรือคณะกรรมการกำกับตลาดทุนประกาศกำหนดหรือให้ความเห็นชอบ
- กองทุนอาจพิจารณาลงทุนในสัญญาซื้อขายล่วงหน้า (Derivatives) เพื่อป้องกันความเสี่ยง (Hedging) จากอัตราแลกเปลี่ยน (Foreign Exchange Rate Risk) ตามดุลยพินิจของผู้จัดการกองทุน

กลยุทธ์การบริหารกองทุน:

กองทุนเปิด แอล เอช อินเดีย-E มุ่งหวังให้ผลตอบแทนจากการลงทุนสูงกว่าดัชนีชี้วัด (Active Management) “ผู้ลงทุนควรศึกษาและทำความเข้าใจเกี่ยวกับปัจจัยความเสี่ยงของกองทุน และ/หรือกองทุนต่างประเทศที่กองทุนลงทุนได้ในเนื้อหาส่วน “คำอธิบายเพิ่มเติม” หัวข้อ “สรุปสาระสำคัญของกองทุนหลัก” ในส่วนท้ายของเอกสารฉบับนี้



กองทุนรวมนี้เหมาะกับใคร?

- ผู้ลงทุนที่มุ่งหวังผลตอบแทนจากการลงทุนในหน่วยลงทุนของกองทุนต่างประเทศ และ/หรือกองทุนรวมอียูที่เอฟต่างประเทศ ที่มีนโยบายเน้นลงทุนในตราสารทุนที่จดทะเบียนในประเทศอินเดีย และผู้ลงทุนสามารถยอมรับความเสี่ยงจากการลงทุนในต่างประเทศได้
- ผู้ลงทุนที่สามารถรับความผันผวนของราคาหรือมูลค่าหน่วยลงทุนของกองทุนหลักหรือกองทุนต่างประเทศที่กองทุนลงทุน ซึ่งอาจจะปรับตัวเพิ่มสูงขึ้น หรือลดลงจนต่ำกว่ามูลค่าที่ลงทุนและทำให้ขาดทุนได้
- ผู้ที่สามารถลงทุนในระยะปานกลางถึงระยะยาว โดยคาดหวังผลตอบแทนในระยะยาวที่ดีกว่าการลงทุนในตราสารทุนที่จดทะเบียนในประเทศอินเดีย

กองทุนรวมนี้ไม่เหมาะกับใคร

- ผู้ลงทุนที่เน้นการได้รับผลตอบแทนในจำนวนเงินที่แน่นอน หรือรักษาเงินต้นให้อยู่ครบ
- ผู้ลงทุนที่ไม่สามารถยอมรับความเสี่ยงจากการลงทุนในต่างประเทศได้ อาทิ ความเสี่ยงจากอัตราแลกเปลี่ยน ความผันผวนของมูลค่าหน่วยลงทุนของกองทุนหลัก เป็นต้น



ทำอย่างไรหากยังไม่เข้าใจนโยบาย และความเสี่ยงของกองทุนนี้

- อ่านหนังสือชี้ชวนฉบับเต็ม หรือสอบถามผู้สนับสนุนการขายและบริษัทจัดการ
- อย่าลงทุนหากไม่เข้าใจลักษณะและความเสี่ยงของกองทุนรวมนี้ดีพอ

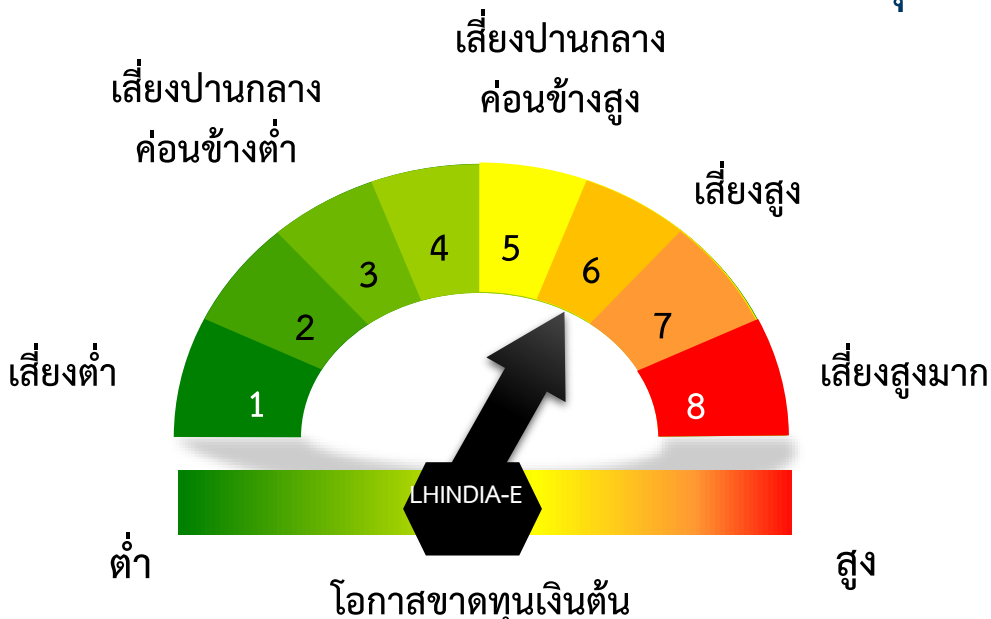


คุณต้องระวังอะไรเป็นพิเศษ?

คำเตือนที่สำคัญ:


- เนื่องจากกองทุนจะลงทุนในหน่วยลงทุนของกองทุนต่างประเทศ จึงอาจมีความเสี่ยงจากอัตราแลกเปลี่ยน ซึ่งกองทุนทำการป้องกันความเสี่ยงจากอัตราแลกเปลี่ยนเงินตราต่างประเทศตามดุลยพินิจของผู้จัดการกองทุน
- กองทุนต่างประเทศ และ/หรือกองทุนรวมอียูพีเอฟต่างประเทศอาจลงทุนในสัญญาซื้อขายล่วงหน้าเพื่อเพิ่มประสิทธิภาพในการบริหารการลงทุน ซึ่งอาจมีความเสี่ยงมากกว่ากองทุนรวมอื่น จึงเหมาะกับนักลงทุนที่ต้องการผลตอบแทนสูงและสามารถยอมรับความเสี่ยงได้สูงกว่าผู้ลงทุนทั่วไป ผู้ลงทุนจึงควรลงทุนในกองทุนนี้เมื่อมีความเข้าใจในความเสี่ยงของสัญญาซื้อขายล่วงหน้า และผู้ลงทุนควรพิจารณาความเหมาะสมของการลงทุนโดยคำนึงถึงประสบการณ์ลงทุน วัตถุประสงค์ และฐานะการเงินของผู้ลงทุนเอง
- กองทุนมีนโยบายลงทุนในต่างประเทศ จึงมีความเสี่ยงด้านการเมือง เศรษฐกิจ สังคม และสภาวะตลาด สภาพคล่อง อัตราแลกเปลี่ยน กฎหมาย และ/หรือข้อจำกัดของประเทศที่กองทุนเข้าลงทุน ซึ่งอาจส่งผลกระทบต่อมูลค่าหน่วยลงทุน และ/หรือสภาพคล่อง
- กองทุนอาจลงทุนหรือมีไว้ซึ่งตราสารหนี้ที่มีอันดับความน่าเชื่อถือต่ำกว่าที่สามารถลงทุนได้ (Non – investment grade) และตราสารหนี้ที่ไม่ได้รับการจัดอันดับความน่าเชื่อถือ (Unrated) รวมทั้งตราสารหนี้ที่ไม่ได้จดทะเบียนในตลาดหลักทรัพย์ (Unlisted Securities) ผู้ลงทุนอาจมีความเสี่ยงที่สูงขึ้นมากกว่ากองทุนรวมทั่วไป เช่น ความเสี่ยงจากการผิดนัดชำระหนี้ของผู้ออกตราสาร หรือ ความเสี่ยงจากการขาดสภาพคล่องของตราสาร เป็นต้น

แผนภาพแสดงตำแหน่งความเสี่ยงของกองทุนรวม



ปัจจัยความเสี่ยงที่สำคัญ

- ความเสี่ยงจากความผันผวนของราคาหลักทรัพย์



- ความเสี่ยงจากการเปลี่ยนแปลงของอัตราแลกเปลี่ยน

การป้องกันความเสี่ยง fx

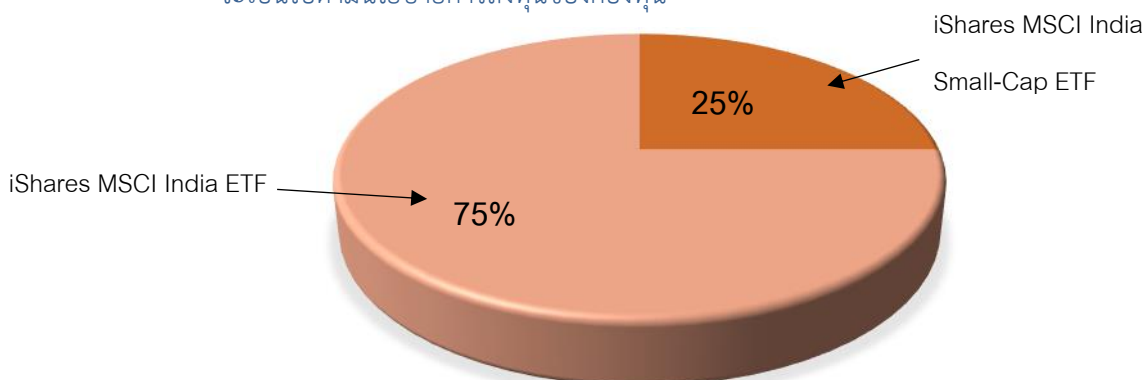


*คุณสามารถดูข้อมูลเพิ่มเติมได้ที่ www.lhfund.co.th



สัดส่วนของประเภททรัพย์สินที่ลงทุน

- ประมาณการเบื้องต้นของสัดส่วนการลงทุน ทั้งนี้ การปรับลดสัดส่วนการลงทุน (% NAV) จะเป็นไปตามนโยบายการลงทุนของกองทุน



หมายเหตุ: 1) เป็นข้อมูล ณ วันที่ 8 พฤศจิกายน 2560

2) กองทุนเปิด LHINDIA-E จะเน้นลงทุนในหน่วยลงทุนของต่างประเทศ โดยเฉลี่ยในรอบปีบัญชี ไม่น้อยกว่าร้อยละ 80 ของมูลค่าทรัพย์สินสุทธิ ตามที่ระบุไว้ในนโยบายการลงทุน

รายละเอียดทรัพย์สินที่กองทุนต่างประเทศลงทุน

กอง iShares MSCI India Small-Cap ETF

TOP SECTORS (%)

Consumer Discretionary	20.86%
Financials	19.28%
Industrials	15.30%
Materials	12.45%
Information Technology	6.84%
Utilities	6.00%
Health Care	4.33%
Consumer Staples	2.73%
Real Estate	2.62%
Telecommunication Services	1.16%
Energy	1.14%

แหล่งข้อมูล: iShares MSCI India Small-Cap ETF as of 30 Sep 2017

กอง iShares MSCI India ETF

TOP SECTORS (%)

Financials	23.19%
Computers - Software	13.60%
Consumer Discretionary	12.63%
Energy	10.30%
Consumer Staples	9.83%
Materials	9.80%
Health Care	6.64%
Industrials	6.01%
Utilities	2.78%
Telecommunication Services	2.17%
Software - Telecom	0.67%
Industrial Minerals	0.62%

แหล่งข้อมูล: iShares MSCI India ETF as of 30 Sep 2017

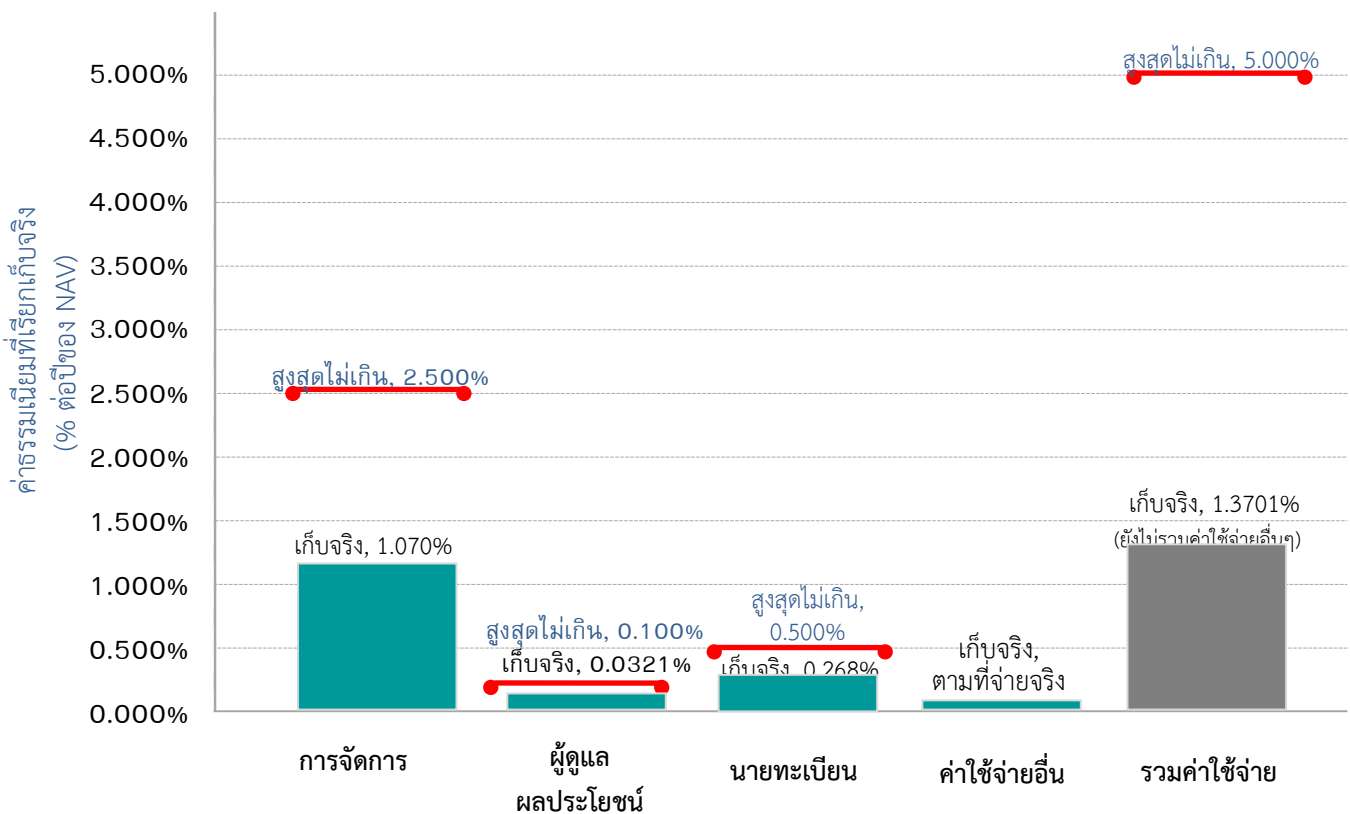


ค่าธรรมเนียม

* ค่าธรรมเนียมมีผลกระทบต่อผลตอบแทนที่คุณจะได้รับ
ดังนั้น คุณควรพิจารณาการเรียกเก็บค่าธรรมเนียมดังกล่าวก่อนการลงทุน *

ค่าธรรมเนียมที่เรียกเก็บจากกองทุนรวม (% ต่อปีของ NAV)

ค่าธรรมเนียมที่เรียกเก็บจากกองทุน



หมายเหตุ:

- 1) ค่าธรรมเนียมดังกล่าวข้างต้นเป็นอัตราที่รวมภาษีมูลค่าเพิ่ม หรือภาษีธุรกิจเฉพาะ หรือภาษีอื่นใด ในทำนองเดียวกันนี้
- 2) บริษัทจัดการขอสงวนสิทธิในการที่จะปรับเพิ่มอัตราค่าธรรมเนียมหรือค่าใช้จ่ายข้างต้นโดยไม่ถือว่าเป็นการแก้ไขเพิ่มเติมโครงการจัดการในอัตราไม่เกินร้อยละ 5 ของอัตราค่าธรรมเนียมหรือค่าใช้จ่าย ทั้งนี้ เป็นไปตามที่ระบุไว้ในรายละเอียดโครงการและตามหลักเกณฑ์ที่สำนักงานคณะกรรมการ ก.ล.ต. กำหนด
- 3) ค่าธรรมเนียมค่าใช้จ่ายที่เรียกเก็บจากกองทุนรวม เมื่อรวมกันทั้งหมดแล้ว ต้องไม่เกินอัตราร้อยละ 5.00 ต่อปีของมูลค่าทรัพย์สินสุทธิของกองทุนรวม

ค่าธรรมเนียมที่เรียกเก็บจากผู้ถือหุ้นหน่วย (% ของมูลค่าซื้อขาย)

รายการ	สูงสุดไม่เกิน	เก็บจริง
ค่าธรรมเนียมการขาย	2.50%	1.00%
ค่าธรรมเนียมการรับซื้อคืน	2.50%	ยกเว้น
ค่าธรรมเนียมการสับเปลี่ยน		
▪ ค่าธรรมเนียมสับเปลี่ยนเข้า	2.50%	ยกเว้น (แต่ต้องเสียค่าธรรมเนียมการขาย)
▪ ค่าธรรมเนียมสับเปลี่ยนออก	2.50%	ยกเว้น (แต่ต้องเสียค่าธรรมเนียมการรับซื้อคืน)
ค่าธรรมเนียมการโอนหน่วยลงทุน	ตามอัตราที่นายทะเบียนกำหนด	200 บาทต่อรายการ

หมายเหตุ:

- 1) ค่าธรรมเนียมดังกล่าวข้างต้น อาจเรียกเก็บจากผู้ลงทุนแต่ละกลุ่มหรือแต่ละรายไม่เท่ากัน ขึ้นอยู่กับดุลยพินิจของบริษัทจัดการ
- 2) กรณีสับเปลี่ยนหน่วยลงทุน บริษัทจัดการอาจยกเว้นไม่เรียกเก็บค่าธรรมเนียมการสับเปลี่ยนหน่วยลงทุน สำหรับการสับเปลี่ยนหน่วยลงทุนระหว่างกองทุนรวมภายใต้การจัดการของบริษัทจัดการ แต่จะมีการเรียกเก็บค่าธรรมเนียมการขายและรับซื้อคืนหน่วยลงทุนตามอัตราที่บริษัทจัดการกำหนด
- 3) ค่าธรรมเนียมดังกล่าวข้างต้นรวมภาษีมูลค่าเพิ่ม ภาษีธุรกิจเฉพาะหรือภาษีอื่นใดแล้ว



ผลการดำเนินงานในอดีต

* ผลการดำเนินงานในอดีต มิได้เป็นสิ่งยืนยันถึงผลการดำเนินงานในอนาคต *

ตัวชี้วัดของกองทุน (Benchmark):

กองทุนนี้จะเปรียบเทียบผลการดำเนินงานของกองทุนกับตัวชี้วัด ดังนี้

- ดัชนี MSCI India Total Return Index (SM) ในสัดส่วนร้อยละ 75
- ดัชนี MSCI India Small Cap Index ในสัดส่วนร้อยละ 25

โดยปรับด้วยอัตราแลกเปลี่ยนเพื่อคำนวณผลตอบแทนเป็นสกุลเงินบาท ณ วันที่คำนวณผลตอบแทน

ประเภทกองทุนรวมเพื่อใช้เปรียบเทียบผลการดำเนินงาน ณ จุดขาย คือ India Equity



ข้อมูลอื่น ๆ

นโยบายการจ่ายเงินปันผล
ผู้ดูแลผลประโยชน์
วันเสนอขายครั้งแรก (IPO)
วันที่จดทะเบียน
อายุโครงการ
จำนวนเงินทุนโครงการ

จ่าย ไม่เกินปีละ 12 ครั้ง
ธนาคารกสิกรไทย จำกัด (มหาชน)
ระหว่างวันที่ 27 พฤศจิกายน ถึง วันที่ 13 ธันวาคม 2560
บริษัทจะจดทะเบียนหลักทรัพย์เป็นกองทุนรวม ภายหลังจากการเสนอขายครั้งแรก
ไม่กำหนดอายุโครงการ
1,000 ล้านบาท

ซื้อและขายคืนหน่วยลงทุน

วันทำการซื้อ : ทุกวันทำการซื้อขายหน่วยลงทุน เวลา 08.30 – 14.00น.

มูลค่าขั้นต่ำของการซื้อครั้งแรก : 5,000 บาท

มูลค่าขั้นต่ำของการซื้อครั้งถัดไป : 5,000 บาท

มูลค่าขั้นต่ำของการขายคืน : 5,000 บาท

ยอดคงเหลือขั้นต่ำ : 5,000 บาท

ระยะเวลาการรับเงินค่าขายคืน : ภายใน 5 วันทำการนับแต่วันถัดจากวัน
คำนวณ NAV
(ปัจจุบัน T+4 วันทำการหลังจากวันทำ
รายการขายคืน)

คุณสามารถตรวจสอบมูลค่าทรัพย์สินรายวันได้ที่: www.lhfund.co.th

รายชื่อผู้จัดการกองทุน

น.ส. พรเพ็ญ ชูลีประเสริฐ, (เริ่มบริหารกองทุน : วันที่จดทะเบียนกองทุน)
นายวิรัตน์ วิทยศรีธาดา, (เริ่มบริหารกองทุน : วันที่จดทะเบียนกองทุน)

ผู้สนับสนุนการขายหรือรับซื้อคืน

ธนาคารแลนด์ แอนด์ เฮาส์ จำกัด (มหาชน)

บริษัทหลักทรัพย์ ภัทร จำกัด (มหาชน)

บริษัทหลักทรัพย์ เอเชีย พลัส จำกัด

บริษัทหลักทรัพย์ โอระ จำกัด (มหาชน)

บริษัทหลักทรัพย์ ฟินันเซีย ไซรัส จำกัด (มหาชน)

บริษัทหลักทรัพย์ บัวหลวง จำกัด (มหาชน)

บริษัทหลักทรัพย์ โนมูระ พัฒนสิน จำกัด (มหาชน)

บริษัทหลักทรัพย์ กรุงศรี จำกัด (มหาชน)

บริษัทหลักทรัพย์ ฟิลลิป (ประเทศไทย) จำกัด (มหาชน)

บริษัทหลักทรัพย์ ยูโอบี เคย์เฮียน (ประเทศไทย) จำกัด (มหาชน)

บริษัทหลักทรัพย์จัดการกองทุน เอเชีย เวลท์ จำกัด

ธนาคารไอซีบีซี (ไทย) จำกัด (มหาชน)

บริษัทหลักทรัพย์ ซีไอเอ็มบี (ประเทศไทย) จำกัด

บริษัทหลักทรัพย์ เคจีไอ (ประเทศไทย) จำกัด (มหาชน)

บริษัทหลักทรัพย์จัดการกองทุน เมอร์ซัน พาร์ทเนอร์ จำกัด

บริษัทหลักทรัพย์ เมย์แบงก์ กิมเอ็ง (ประเทศไทย) จำกัด (มหาชน)

บริษัทหลักทรัพย์ คันทรี กรุป จำกัด (มหาชน)

บริษัท แอ็ดวานซ์ ไลฟ์ ประกันชีวิต จำกัด (มหาชน)

บริษัทหลักทรัพย์ เคที ซีมิโก้ จำกัด

บริษัทหลักทรัพย์ อาร์เอชบี (ประเทศไทย) จำกัด (มหาชน)

บริษัทหลักทรัพย์ เออีซี จำกัด (มหาชน)

บริษัทหลักทรัพย์ ฟินันซ่า จำกัด

บริษัทหลักทรัพย์ แลนด์ แอนด์ เฮาส์ จำกัด (มหาชน)

บริษัทหลักทรัพย์ เคทีบี (ประเทศไทย) จำกัด

ผู้สนับสนุนการขายหรือรับซื้อคืน (ต่อ)

บริษัทหลักทรัพย์นายหน้าซื้อขายหน่วยลงทุน บรอดเกต จำกัด
บริษัทหลักทรัพย์นายหน้าซื้อขายหน่วยลงทุน เวิร์ธ เมจิก จำกัด
บริษัทหลักทรัพย์ โกลเบล็ก จำกัด
บริษัทหลักทรัพย์ ธนชาติ จำกัด (มหาชน)

บริษัทหลักทรัพย์ ไอ วี โกลบอล จำกัด (มหาชน)
บริษัทหลักทรัพย์ แอปเพิล เวิร์ธ จำกัด (มหาชน)
บริษัทหลักทรัพย์นายหน้าซื้อขายหน่วยลงทุน เวิร์ธ รีพับลิค จำกัด

ติดต่อสอบถามรับหนังสือชี้ชวน ร้องเรียน

บริษัทหลักทรัพย์จัดการกองทุน แลนด์ แอนด์ เฮาส์ จำกัด
ที่อยู่: เลขที่ 11 อาคารคิวเฮาส์ สาทร ชั้น 14 ถนนสาทรใต้
แขวงทุ่งมหาเมฆ เขตสาทร กรุงเทพมหานคร 10120
โทรศัพท์ : 0-2286-3484 , 0-2679-2155
website : www.lhfund.co.th
email : Marketing@lhfund.co.th

ธุรกรรมที่อาจก่อให้เกิดความขัดแย้งทาง ผลประโยชน์

คุณสามารถตรวจสอบธุรกรรมที่อาจก่อให้เกิดความขัดแย้งทางผลประโยชน์
ได้ที่ www.lhfund.co.th

คำอธิบายเพิ่มเติม

ปัจจัยความเสี่ยงของกองทุน

- **ความเสี่ยงจากการดำเนินงานของผู้ออกตราสาร (Business Risk) :** คือความเสี่ยงที่เกิดจากการดำเนินงานของผู้ออกตราสาร หากผลการดำเนินงานหรือฐานะการเงินของผู้ออกตราสาร รวมทั้งความสามารถในการทำกำไรของผู้ออกตราสารเปลี่ยนแปลงไป ซึ่งอาจกระทบต่อราคาซื้อขายของตราสาร
- **ความเสี่ยงจากความสามารถในการชำระหนี้ของผู้ออกตราสาร (Credit Risk) :** คือความเสี่ยงจากการที่บริษัทผู้ออกตราสารไม่สามารถชำระคืนเงินต้น และ/หรือดอกเบี้ยได้ตามที่กำหนด หรือไม่ครบตามจำนวนที่ได้สัญญาไว้
- **ความเสี่ยงจากความผันผวนของราคาตราสาร (Market Risk) :** คือความเสี่ยงที่เกิดจากการเปลี่ยนแปลงราคา หรือผลตอบแทนโดยรวมของตราสาร ซึ่งขึ้นอยู่กับปัจจัยต่าง ๆ เช่น แนวโน้มของอัตราดอกเบี้ย ความผันผวนของค่าเงิน ปัจจัยพื้นฐานทางเศรษฐกิจ ผลประกอบการของบริษัทผู้ออกตราสาร ปริมาณการซื้อขายหุ้นหรือตราสารหนี้ เป็นต้น ซึ่งส่งผลให้ราคาตราสารที่กองทุนได้ลงทุนไว้อาจเพิ่มขึ้นหรือลดลงได้ตลอดเวลา
- **ความเสี่ยงจากการขาดสภาพคล่องของตราสาร (Liquidity Risk) :** คือความเสี่ยงที่เกิดจากการไม่สามารถขายตราสารได้ในเวลาที่ต้องการหรืออาจไม่ได้รับราคาตามที่คาดหวังเอาไว้
- **ความเสี่ยงจากการลงทุนในต่างประเทศ (Country and Political Risk) :** เนื่องจากกองทุนอาจจะลงทุนในตราสารต่างประเทศ กองทุนจึงมีความเสี่ยงของประเทศที่ลงทุน เช่น การเปลี่ยนแปลงของปัจจัยพื้นฐาน สภาวะทางเศรษฐกิจ การเมือง ค่าเงิน และนโยบายต่างประเทศ โดยปัจจัยเหล่านี้อาจมีผลกระทบต่อราคาหน่วยลงทุน หรือหลักทรัพย์ที่กองทุนลงทุน
- **ความเสี่ยงจากข้อจำกัดการนำเงินลงทุนกลับประเทศ (Repatriation Risk) :** เนื่องจากกองทุนอาจจะมีการลงทุนในตราสารต่างประเทศ จึงมีความเสี่ยงจากการเปลี่ยนแปลงนโยบายต่างประเทศที่เกี่ยวกับการแลกเปลี่ยนเงินตราต่างประเทศ และการนำเงินลงทุนกลับเข้ามาในประเทศไทยได้ ซึ่งอาจส่งผลให้กองทุนไม่สามารถชำระเงินให้ผู้ถือหน่วยลงทุนได้ตามจำนวนหรือเวลาที่กำหนด
- **ความเสี่ยงที่เกิดจากการได้รับชำระเงินค่าขายคืนหน่วยลงทุนจากกองทุนรวมต่างประเทศล่าช้า :** คือความเสี่ยงที่เกิดจากวันหยุดทำการของประเทศที่กองทุนลงทุนหรือประเทศที่เกี่ยวข้องกับการลงทุนอาจหยุดไม่ตรงกับวันหยุดทำการของประเทศไทย ทำให้กองทุนอาจได้รับชำระเงินค่าขายคืนหน่วยลงทุนจากกองทุนรวมต่างประเทศที่กองทุนลงทุนล่าช้า และส่งผลกระทบต่อชำระเงินค่าขายคืนหน่วยลงทุนให้กับผู้ถือหน่วยลงทุนในประเทศ
- **ความเสี่ยงของอัตราแลกเปลี่ยน (Currency Risk) :** เนื่องจากกองทุนอาจจะลงทุนในตราสารต่างประเทศ ซึ่งต้องลงทุนเป็นสกุลเงินต่างประเทศ ทำให้กองทุนมีความเสี่ยงจากการเพิ่มขึ้นหรือลดลงของอัตราแลกเปลี่ยนเมื่อเทียบกับสกุลเงินบาท ซึ่งมีผลทำให้ผลตอบแทนที่ได้รับมีความผันผวนตาม
- **ความเสี่ยงจากการทำสัญญาซื้อขายล่วงหน้า (Derivative) เพื่อป้องกันความเสี่ยง :** การทำสัญญาซื้อขายล่วงหน้า (Derivative) เพื่อป้องกันความเสี่ยง (Hedging) จากอัตราแลกเปลี่ยนอาจทำให้กองทุนเสียโอกาสในการได้รับผลตอบแทนที่เพิ่มขึ้นหากอัตราแลกเปลี่ยนมีการเปลี่ยนแปลงไปในทางตรงกันข้ามกับที่กองทุนคาดการณ์ไว้ อย่างไรก็ตาม กองทุนยังคงมีความเสี่ยงจากการที่คู่สัญญาไม่ปฏิบัติตามสัญญาดังกล่าว

สาระสำคัญของกองทุนต่างประเทศ

ช่วงเริ่มต้นกองจะลงทุนใน iShares MSCI India ETF อัตราส่วนประมาณร้อยละ 75 ของมูลค่าทรัพย์สินสุทธิ

ชื่อกองทุน	: iShares MSCI India ETF
อายุโครงการ	: ไม่กำหนด
วันที่จดทะเบียน	: 2 กุมภาพันธ์ 2012
จดทะเบียนประเทศ	: สหรัฐอเมริกา
สกุลเงินของกองทุน	: ดอลลาร์สหรัฐอเมริกา (USD)
Benchmark	: MSCI India Total Return Index (SM)
นโยบายการลงทุน	:

กองทุน iShares MSCI India ETF มีวัตถุประสงค์เน้นลงทุนในตราสารทุนในกลุ่มของดัชนีหุ้นอินเดีย

TOP HOLDINGS (%)

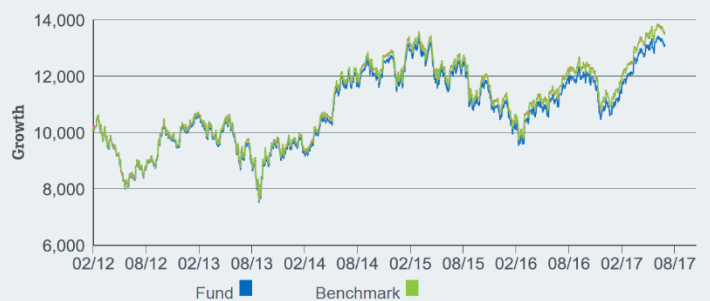
HOUSING DEVELOPMENT	
FINANCE CORP L	9.12
RELIANCE INDUSTRIES LTD	6.71
INFOSYS LTD	6.44
TATA CONSULTANCY SERVICES LTD	4.19
ITC LTD	4.12
AXIS BANK LTD	3.25
MARUTI SUZUKI INDIA LTD	2.86
HINDUSTAN UNILEVER LTD	2.63
ICICI BANK LTD	2.58
TATA MOTORS LTD	2.56
	<hr/>
	44.46

Holdings are subject to change.

FUND CHARACTERISTICS

Beta vs. S&P 500	0.16
Standard Deviation (3yrs)	16.20%
Price to Earnings	20.63
Price to Book Ratio	2.88

GROWTH OF 10,000 USD SINCE INCEPTION



The Hypothetical Growth of \$10,000 chart reflects a hypothetical \$10,000 investment and assumes reinvestment of dividends and capital gains. Fund expenses, including management fees and other expenses were deducted.

TOP SECTORS (%)

Financials	23.19%
Computers - Software	13.60%
Consumer Discretionary	12.63%
Energy	10.30%
Consumer Staples	9.83%
Materials	9.80%
Health Care	6.64%
Industrials	6.01%
Utilities	2.78%
Telecommunication Services	2.17%
Software - Telecom	0.67%
Industrial Minerals	0.62%

ข้อมูล Fund Fact Sheet ณ วันที่ 30 กันยายน 2560

สาระสำคัญของกองทุนต่างประเทศ

ช่วงเริ่มต้นกองจะลงทุนใน iShares MSCI India Small-Cap ETF อัตราส่วนประมาณร้อยละ 25 ของมูลค่าทรัพย์สินสุทธิ

ชื่อกองทุน : iShares MSCI India Small-Cap ETF

อายุโครงการ : ไม่กำหนด

วันที่จดทะเบียน : 2 สิงหาคม 2012

จดทะเบียนประเทศ : สหรัฐอเมริกา

สกุลเงินของกองทุน : ดอลลาร์สหรัฐอเมริกา (USD)

Benchmark : MSCI India Small Cap Index

นโยบายการลงทุน :

กองทุน iShares MSCI India Small-Cap ETF มีวัตถุประสงค์เน้นลงทุนในตราสารทุนของดัชนีหุ้นขนาดเล็กของตลาดหุ้นอินเดีย

TOP HOLDINGS (%)

FEDERAL BANK LTD	2.47
PAGE INDUSTRIES LTD	1.53
EDELWEISS FINANCIAL SERVICES LTD	1.38
L&T FINANCE HOLDINGS LTD	1.30
CROMPTON GREAVES CONSUMER ELECTRIC	1.20
VAKRANGEE LTD	1.19
DEWAN HOUSING FINANCE LTD	1.18
MAX FINANCIAL SERVICES LTD	1.17
TVS MOTOR COMPANY LTD	1.13
DIVIS LABORATORIES LTD	1.03
	13.58

Holdings are subject to change.

FUND CHARACTERISTICS

Beta vs. S&P 500	N/A
Standard Deviation (3yrs)	-
Price to Earnings	23.47
Price to Book Ratio	2.47

GROWTH OF 10,000 USD SINCE INCEPTION



The Hypothetical Growth of \$10,000 chart reflects a hypothetical \$10,000 investment and assumes reinvestment of dividends and capital gains. Fund expenses, including management fees and other expenses were deducted.

TOP SECTORS (%)

Consumer Discretionary	20.86%
Financials	19.28%
Industrials	15.30%
Materials	12.45%
Information Technology	6.84%
Utilities	6.00%
Health Care	4.33%
Consumer Staples	2.73%
Real Estate	2.62%
Telecommunication Services	1.16%
Energy	1.14%

ข้อมูล Fund Fact Sheet ณ วันที่ 30 กันยายน 2560

หมายเหตุ:

ข้อความที่เกี่ยวกับปัจจัยที่ส่งผลกระทบต่อการลงทุนข้างต้นนี้เป็นเพียงความเห็นหรือทัศนะของผู้จัดทำโดยทีมงานฝ่ายการลงทุนของบริษัทจัดการ ซึ่งมีได้หมายถึงความถูกต้องหรือสมบูรณ์ครบถ้วนของข้อมูลดังกล่าวแต่อย่างไรก็ตาม อีกทั้งมิได้มีวัตถุประสงค์เพื่อชักชวน จูงใจ หรือชี้แนะการลงทุนในกองทุนนี้แต่อย่างไรก็ตาม ผู้พึงใช้ข้อมูลนี้ประกอบข้อมูลและความคิดเห็นอื่น ๆ รวมถึงพิจารณาของตนในการตัดสินใจลงทุนให้เหมาะสมตามลักษณะและวัตถุประสงค์ของผู้ลงทุน

- การลงทุนในหน่วยลงทุนไม่ใช่การฝากเงิน รวมทั้งไม่ได้อยู่ภายใต้ความคุ้มครองของสถาบันคุ้มครองเงินฝาก จึงมีความเสี่ยงจากการลงทุนซึ่งผู้ลงทุนอาจไม่ได้รับเงินลงทุนคืนเต็มจำนวน
- ได้รับอนุมัติจัดตั้ง และอยู่ภายใต้การกำกับดูแลของสำนักงาน ก.ล.ต.
- การพิจารณาหนังสือชี้ชวนในการเสนอขายหน่วยลงทุนของกองทุนรวมนี้มิได้เป็นการแสดงว่าสำนักงาน ก.ล.ต. ได้รับรองถึงความถูกต้องของข้อมูลในหนังสือชี้ชวนของกองทุนรวม หรือ ได้ประกันราคาหรือผลตอบแทนของหน่วยลงทุนที่เสนอขายนั้น ทั้งนี้ บริษัทจัดการกองทุนรวมได้สอบทานข้อมูลในหนังสือชี้ชวนส่วนสรุปข้อมูลสำคัญ ณ วันที่ 8 พฤศจิกายน 2560 แล้วด้วยความระมัดระวังในฐานะผู้รับผิดชอบในการดำเนินการของกองทุนรวมและขอรับรองว่าข้อมูลดังกล่าวถูกต้องไม่เป็นเท็จ และไม่ทำให้ผู้อื่นสำคัญผิด