

หนังสือชี้ชวนสรุปข้อมูลสำคัญ



บริษัทหลักทรัพย์จัดการกองทุน

แลนด์ แอนด์ เฮาส์ จำกัด

การเข้าร่วมการต่อต้านทุจริต:

ได้รับการรับรอง CAC*

* โครงการแนวร่วมปฏิบัติของภาคเอกชนไทยในการต่อต้านการทุจริต
(Thailand's Private Sector Collective Action Coalition Against
Corruption "CAC") ของสมาคมส่งเสริมสถาบันกรรมการบริษัทไทย

กองทุนเปิด แอล เอช อินเดีย-E

LH INDIA-E Fund

(LHINDIA-E)

กองทุนตราสารทุน

โดยกองทุนลงทุนในหน่วยลงทุนต่างประเทศ

Fund of Funds



คุณกำลังจะลงทุนอะไร?



กองทุนรวมนี้เหมาะกับใคร?



คุณต้องระวังอะไรเป็นพิเศษ?



สัดส่วนของประเภททรัพย์สินที่ลงทุน



ค่าธรรมเนียม



ผลการดำเนินงาน



ข้อมูลอื่นๆ

การลงทุนในกองทุนรวมไม่ใช่การฝากเงิน

ผู้ลงทุนควรศึกษารายละเอียดของกองทุนอย่างละเอียดถี่ถ้วนก่อนตัดสินใจลงทุน
หากมีข้อสงสัยหรือต้องการข้อมูลเพิ่มเติม โปรดติดต่อบริษัทจัดการหรือผู้สนับสนุนการขายหรือรับซื้อคืน



คุณกำลังจะลงทุนอะไร?

กองทุนจะลงทุนในหรือมีไว้ซึ่งหน่วยลงทุนของกองทุนต่างประเทศ และ/หรือกองทุนรวมอียูที่เอฟต่างประเทศทั่วโลก ที่มีนโยบายเน้นลงทุนในตราสารทุนที่จดทะเบียนในประเทศอินเดีย โดยมีมูลค่าการลงทุนสุทธิ (net exposure) ในหน่วยลงทุนของกองทุนต่างประเทศ และ/หรือกองทุนรวมอียูที่เอฟต่างประเทศที่มีลักษณะดังกล่าว โดยเฉลี่ยในรอบปีบัญชีไม่น้อยกว่าร้อยละ 80 ของมูลค่าทรัพย์สินสุทธิของกองทุน ทั้งนี้ บริษัทจัดการจะลงทุนในกองทุนรวมต่างประเทศ และ/หรือกองทุนรวมอียูที่เอฟต่างประเทศอย่างน้อย 2 กองทุน ในสัดส่วนการลงทุนไม่เกินร้อยละ 79 ของมูลค่าทรัพย์สินสุทธิของกองทุน ซึ่งสัดส่วนการลงทุนในกองทุนรวมต่างประเทศ และ/หรือกองทุนรวมอียูที่เอฟต่างประเทศ จะขึ้นอยู่กับดุลยพินิจของผู้จัดการกองทุน ตามสถานะการลงทุนหรือการคาดการณ์สถานะการลงทุนในแต่ละขณะ

ส่วนที่เหลืออาจพิจารณาการลงทุนทั้งในและต่างประเทศ โดยอาจลงทุนในเงินฝากธนาคาร ตราสารแห่งทุน ตราสารแห่งหนี้ ตราสารกึ่งหนี้กึ่งทุน ใบสำคัญแสดงสิทธิ ตลอดจนหลักทรัพย์หรือทรัพย์สินอื่นหรือการหาผลตอบแทนโดยวิธีอื่นอย่างใดอย่างหนึ่งหรือหลายอย่าง ตามที่คณะกรรมการ ก.ล.ต. หรือสำนักงานคณะกรรมการ ก.ล.ต. หรือคณะกรรมการกำกับตลาดทุนประกาศกำหนดหรือให้ความเห็นชอบ

กองทุนอาจพิจารณาลงทุนในสัญญาซื้อขายล่วงหน้า (Derivatives) เพื่อป้องกันความเสี่ยง (Hedging) จากอัตราแลกเปลี่ยน (Foreign Exchange Rate Risk) ตามดุลยพินิจของผู้จัดการกองทุน

กองทุนมีกลยุทธ์การลงทุนมุ่งหวังผลตอบแทนจากการลงทุนสูงกว่าดัชนีชี้วัด (Active Management)

ดัชนีชี้วัด (Benchmark) ของกองทุนรวม

1) ดัชนี MSCI India Total Return Index (SM) ในสัดส่วนร้อยละ 90 โดยปรับด้วยอัตราแลกเปลี่ยนเพื่อคำนวณผลตอบแทนเป็นสกุลเงินบาท ณ วันที่คำนวณผลตอบแทน

2) อัตราดอกเบี้ยเงินฝากประจำ 3 เดือน เฉลี่ยของ 3 ธนาคารพาณิชย์ขนาดใหญ่ 3 แห่ง ได้แก่ ธนาคารกรุงเทพ จำกัด (มหาชน) (BBL), ธนาคารไทยพาณิชย์ จำกัด (มหาชน) (SCB), และ ธนาคารกรุงศรีอยุธยา จำกัด ในสัดส่วนร้อยละ 10

ผู้ลงทุนควรศึกษาและทำความเข้าใจเกี่ยวกับกองทุนต่างประเทศที่กองทุนลงทุนได้ในเนื้อหาส่วน "ข้อมูลกองทุนต่างประเทศ" ในส่วนท้ายของเอกสารฉบับนี้

“ผู้ลงทุนควรศึกษาและทำความเข้าใจเกี่ยวกับปัจจัยความเสี่ยงของกองทุนในส่วนท้ายของเอกสารฉบับนี้”



กองทุนรวมนี้เหมาะกับใคร?

- ผู้ลงทุนที่มุ่งหวังผลตอบแทนจากการลงทุนในหน่วยลงทุนของกองทุนต่างประเทศ และ/หรือกองทุนรวมอียูที่เอฟต่างประเทศ ที่มีนโยบายเน้นลงทุนในตราสารทุนที่จดทะเบียนในประเทศอินเดีย และผู้ลงทุนสามารถยอมรับความเสี่ยงจากการลงทุนในต่างประเทศได้
- ผู้ลงทุนที่สามารถรับความผันผวนของราคาหรือมูลค่าหน่วยลงทุนของกองทุนหลักหรือกองทุนต่างประเทศที่กองทุนลงทุน ซึ่งอาจจะปรับตัวเพิ่มสูงขึ้น หรือลดลงจนต่ำกว่ามูลค่าที่ลงทุนและทำให้ขาดทุนได้
- ผู้ที่สามารถลงทุนในระยะปานกลางถึงระยะยาว โดยคาดหวังผลตอบแทนในระยะยาวที่ดีกว่าการลงทุนในตราสารทุนที่จดทะเบียนในประเทศอินเดีย

กองทุนรวมนี้**ไม่**เหมาะกับใคร

- ผู้ลงทุนที่เน้นการได้รับผลตอบแทนในจำนวนเงินที่แน่นอน หรือรักษาเงินต้นให้อยู่ครบ
- ผู้ลงทุนที่ไม่สามารถยอมรับความเสี่ยงจากการลงทุนในต่างประเทศได้ อาทิ ความเสี่ยงจากอัตราแลกเปลี่ยน ความผันผวนของมูลค่าหน่วยลงทุนของกองทุนหลัก เป็นต้น



ทำอย่างไรหากยังไม่เข้าใจนโยบาย และความเสี่ยงของกองทุนนี้

- อ่านหนังสือชี้ชวนฉบับเต็ม หรือสอบถามผู้สนับสนุนการขายและบริษัทจัดการ
- **อย่าลงทุนหากไม่เข้าใจลักษณะและความเสี่ยงของกองทุนรวมนี้ดีพอ**



คุณต้องระวังอะไรเป็นพิเศษ?

คำเตือนที่สำคัญ

- เนื่องจากกองทุนจะลงทุนในหน่วยลงทุนของกองทุนต่างประเทศ จึงอาจมีความเสี่ยงจากอัตราแลกเปลี่ยน ซึ่งกองทุนทำการป้องกันความเสี่ยงจากอัตราแลกเปลี่ยนเงินตราต่างประเทศตามดุลยพินิจของผู้จัดการกองทุน
- กองทุนต่างประเทศ และ/หรือกองทุนรวมอที่เอฟต่างประเทศอาจลงทุนในสัญญาซื้อขายล่วงหน้าเพื่อเพิ่มประสิทธิภาพในการบริหารการลงทุน ซึ่งอาจมีความเสี่ยงมากกว่ากองทุนรวมอื่น จึงเหมาะกับผู้ลงทุนที่ต้องการผลตอบแทนสูงและสามารถยอมรับความเสี่ยงได้สูงกว่าผู้ลงทุนทั่วไป ผู้ลงทุนจึงควรลงทุนในกองทุนนี้เมื่อมีความเข้าใจในความเสี่ยงของสัญญาซื้อขายล่วงหน้า และผู้ลงทุนควรพิจารณาความเหมาะสมของการลงทุน โดยคำนึงถึงประสบการณ์ลงทุน วัตถุประสงค์ และฐานะการเงินของผู้ลงทุนเอง
- กองทุนมีนโยบายลงทุนในต่างประเทศ จึงมีความเสี่ยงด้านการเมือง เศรษฐกิจ สังคม และสภาวะตลาด สภาพคล่อง อัตราแลกเปลี่ยน กฎหมาย และ/หรือข้อจำกัดของประเทศที่กองทุนเข้าลงทุน ซึ่งอาจส่งผลกระทบต่อมูลค่าหน่วยลงทุน และ/หรือสภาพคล่อง
- กองทุนอาจลงทุนหรือมีไว้ซึ่งตราสารหนี้ที่มีอันดับความน่าเชื่อถือต่ำกว่าที่สามารถลงทุนได้ (Non – investment grade) และตราสารหนี้ที่ไม่ได้รับการจัดอันดับความน่าเชื่อถือ (Unrated) รวมทั้งตราสารหนี้ที่ไม่ได้จดทะเบียนในตลาดหลักทรัพย์ (Unlisted Securities) ผู้ลงทุนอาจมีความเสี่ยงที่สูงขึ้นมากกว่ากองทุนรวมทั่วไป เช่น ความเสี่ยงจากการผิดนัดชำระหนี้ของผู้ออกตราสาร หรือ ความเสี่ยงจากการขาดสภาพคล่องของตราสาร เป็นต้น

แผนภาพแสดงตำแหน่งความเสี่ยงของกองทุนรวม



ปัจจัยความเสี่ยงที่สำคัญ

ความเสี่ยงจากความผันผวนของราคาหลักทรัพย์

ความผันผวนของผลการดำเนินงาน(SD)



ความเสี่ยงจากการเปลี่ยนแปลงของอัตราแลกเปลี่ยน

การป้องกันความเสี่ยง fx

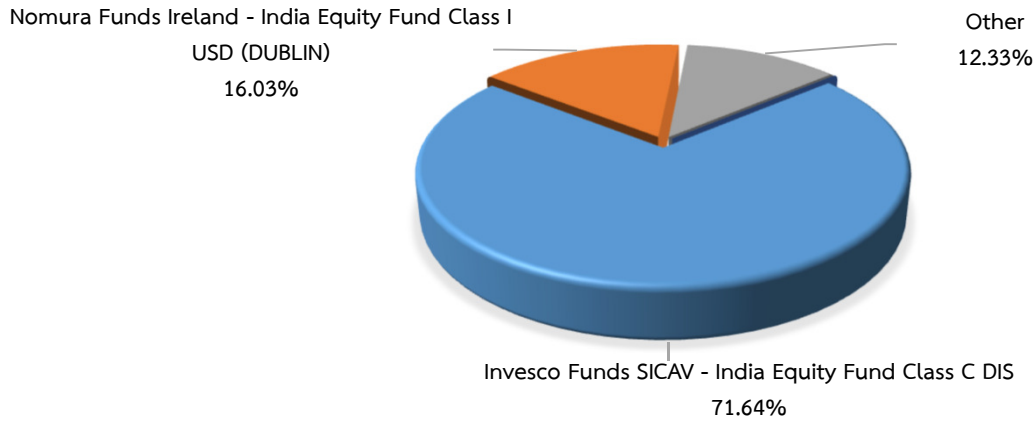


* คุณสามารถดูข้อมูลเพิ่มเติมได้ที่ www.lhfund.co.th



สัดส่วนของประเภททรัพย์สินที่ลงทุน

% ของ NAV



▪ Portfolio duration: 0.0128 ปี

หมายเหตุ: ข้อมูล ณ วันที่ 31 พฤษภาคม 2561 ทั้งนี้คุณสามารถดูข้อมูลที่เป็นปัจจุบันได้ที่ www.lhfund.co.th

▪ ชื่อทรัพย์สินที่ลงทุนสูงสุด 5 อันดับแรก

หลักทรัพย์	% ของ NAV
Invesco Funds SICAV - India Equity Fund Class C DIS	71.64
Nomura Funds Ireland - India Equity Fund Class I USD (DUBLIN)	16.03
Other	12.33

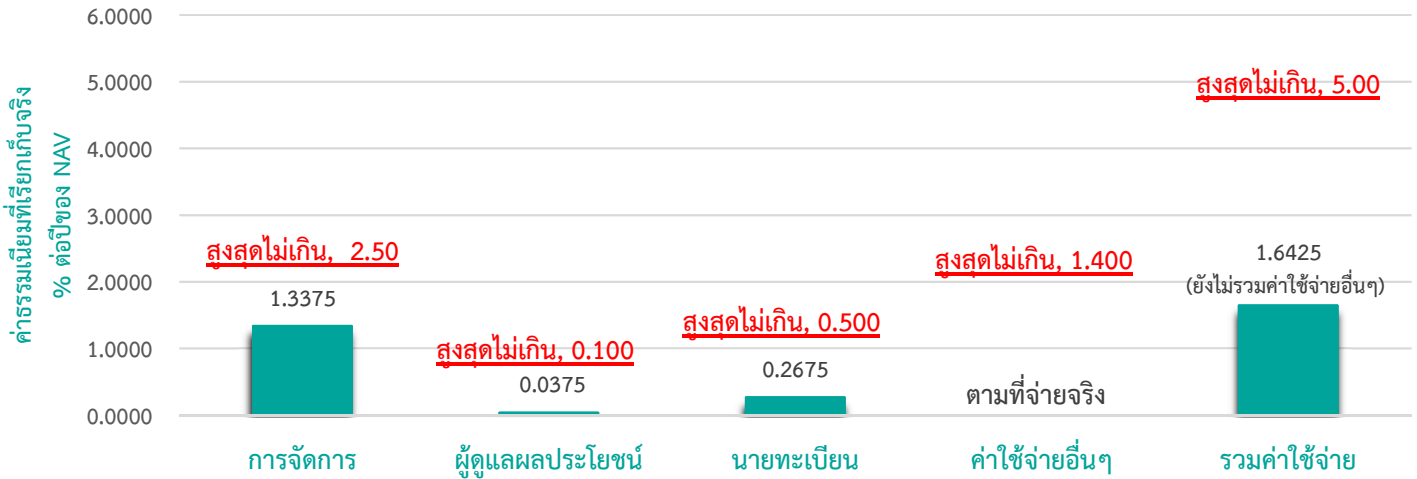
หมายเหตุ: ข้อมูล ณ วันที่ 31 พฤษภาคม 2561 ทั้งนี้คุณสามารถดูข้อมูลที่เป็นปัจจุบันได้ที่ www.lhfund.co.th



ค่าธรรมเนียม

* ค่าธรรมเนียมมีผลกระทบต่อผลตอบแทนที่คุณจะได้รับ
ดังนั้น คุณควรพิจารณาการเรียกเก็บค่าธรรมเนียมดังกล่าวก่อนการลงทุน *

ค่าธรรมเนียมที่เรียกเก็บจากกองทุนรวม (% ต่อปีของ NAV)



หมายเหตุ:

- 1) ค่าธรรมเนียมและค่าใช้จ่ายต่าง ๆ เป็นอัตราที่รวมภาษีมูลค่าเพิ่ม ภาษีธุรกิจเฉพาะ หรือภาษีอื่นใดในทำนองเดียวกัน (ถ้ามี)
- 2) บริษัทจัดการขอสงวนสิทธิในการที่จะปรับเพิ่มอัตราค่าธรรมเนียมหรือค่าใช้จ่ายข้างต้นโดยไม่ถือว่าเป็นการแก้ไขเพิ่มเติมโครงการในอัตราไม่เกินร้อยละ 5 ของอัตราค่าธรรมเนียมหรือค่าใช้จ่ายภายในรอบระยะเวลา 1 ปี ทั้งนี้ เป็นไปตามที่ระบุไว้ในรายละเอียดโครงการและตามหลักเกณฑ์ที่สำนักงานคณะกรรมการ ก.ล.ต. กำหนด
- 3) ค่าใช้จ่ายที่เรียกเก็บจากกองทุนรวม เมื่อรวมกันทั้งหมดต้องไม่เกินอัตราร้อยละ 5.00 ต่อปีของมูลค่าทรัพย์สินสุทธิของกองทุนรวม

* คุณสามารถดูข้อมูลเพิ่มเติมได้ที่ www.lhfund.co.th

ค่าธรรมเนียมที่เรียกเก็บจากผู้ถือหน่วย (% ของมูลค่าซื้อขาย)

รายการ	สูงสุดไม่เกิน	เก็บจริง
ค่าธรรมเนียมการขาย (Front end Fee)	2.50	1.00
ค่าธรรมเนียมการรับซื้อคืน (Back end Fee)	2.50	ยกเว้น
ค่าธรรมเนียมการสับเปลี่ยนหน่วยลงทุน		
สับเปลี่ยนเข้า (Switching in Fee)	2.50	ยกเว้น แต่ต้องเสียค่าธรรมเนียมการขาย (ถ้ามี)
สับเปลี่ยนออก (Switching out Fee)	2.50	ยกเว้น แต่ต้องเสียค่าธรรมเนียมการรับซื้อคืน (ถ้ามี)
ค่าธรรมเนียมการโอนหน่วยลงทุน	ตามที่นายทะเบียนเรียกเก็บ	200 บาท/รายการ

หมายเหตุ:

- 1) ค่าธรรมเนียมดังกล่าวข้างต้นเป็นอัตราที่รวมภาษีมูลค่าเพิ่ม ภาษีธุรกิจเฉพาะ หรือภาษีอื่นใดในทำนองเดียวกัน (ถ้ามี)
- 2) อาจเรียกเก็บจากผู้ลงทุนแต่ละกลุ่มหรือแต่ละรายไม่เท่ากัน ขึ้นอยู่กับดุลยพินิจของบริษัทจัดการ
- 3) กรณีสับเปลี่ยนหน่วยลงทุน บริษัทจัดการอาจยกเว้นไม่เรียกเก็บค่าธรรมเนียมการสับเปลี่ยนหน่วยลงทุนสำหรับการสับเปลี่ยนหน่วยลงทุนระหว่างกองทุนรวมภายใต้การจัดการของบริษัทจัดการ แต่จะมีการเรียกเก็บค่าธรรมเนียมการขายและรับซื้อคืนหน่วยลงทุนตามอัตราที่บริษัทจัดการกำหนด



ผลการดำเนินงาน

*** ผลการดำเนินงานในอดีต มิได้เป็นสิ่งยืนยันถึงผลการดำเนินงานในอนาคต ***

- LHINDIA-E เคยมีผลขาดทุนสูงสุดในช่วงเวลา 5 ปี คือ -3.96%
- ประเภทกองทุนรวมเพื่อใช้เปรียบเทียบผลการดำเนินงาน ณ จุดขาย คือ India Equity
- ผลการดำเนินงานย้อนหลัง ข้อมูล ณ วันที่ 31 พฤษภาคม 2561

กองทุน	% ตามช่วงเวลา				% ต่อปี								ตั้งแต่จัดตั้ง
	3 เดือน	Percentile	6 เดือน	Percentile	1 ปี	Percentile	3 ปี	Percentile	5 ปี	Percentile	10 ปี	Percentile	
LHINDIA-E	-2.84	95th	N/A	N/A	N/A	N/A	N/A	N/A	N/A	N/A	N/A	N/A	-7.23
ดัชนีชี้วัด (Benchmark)	-4.43	95th	N/A	N/A	N/A	N/A	N/A	N/A	N/A	N/A	N/A	N/A	-6.45
ความผันผวนของผลการดำเนินงาน	5.80	5th	N/A	N/A	N/A	N/A	N/A	N/A	N/A	N/A	N/A	N/A	10.81
ความผันผวนของดัชนีชี้วัด	6.33	5th	N/A	N/A	N/A	N/A	N/A	N/A	N/A	N/A	N/A	N/A	9.44

ดัชนีชี้วัด (Benchmark) ของกองทุนรวม

- 1) ดัชนี MSCI India Total Return Index (SM) ในสัดส่วนร้อยละ 90 โดยปรับด้วยอัตราแลกเปลี่ยนเพื่อคำนวณผลตอบแทนเป็นสกุลเงินบาท ณ วันที่คำนวณผลตอบแทน
- 2) อัตราดอกเบี้ยเงินฝากประจำ 3 เดือน เฉลี่ยของ 3 ธนาคารพาณิชย์ขนาดใหญ่ 3 แห่ง ได้แก่ ธนาคารกรุงเทพ จำกัด (มหาชน) (BBL), ธนาคารไทยพาณิชย์ จำกัด (มหาชน) (SCB), และ ธนาคารกสิกรไทย จำกัด ในสัดส่วนร้อยละ 10

- ตารางแสดงผลการดำเนินงานของกลุ่ม India Equity ณ วันที่ 31 พฤษภาคม 2561

Peer Percentile	Return (%)						Standard Deviation (%)					
	3 เดือน	6 เดือน	1 ปี	3 ปี	5 ปี	10 ปี	3 เดือน	6 เดือน	1 ปี	3 ปี	5 ปี	10 ปี
5th Percentile	2.21	0.09	7.28	8.00	12.81	-	10.61	11.13	11.05	15.02	16.06	-
25th Percentile	0.84	-1.27	5.45	6.62	12.32	-	10.98	12.65	11.71	15.04	16.53	-
50th Percentile	-0.54	-1.51	5.03	6.62	11.70	-	13.07	14.00	13.23	15.04	17.13	-
75th Percentile	-2.53	-4.05	1.88	5.02	11.08	-	13.75	15.19	14.04	16.07	17.72	-
95th Percentile	-3.85	-8.75	-3.12	4.04	10.59	-	14.73	16.88	15.21	16.07	18.19	-

* คุณสามารถดูข้อมูลเพิ่มเติมได้ที่ www.aimc.or.th

- ผลการดำเนินงานย้อนหลังของกองทุนต่างประเทศ คุณสามารถดูข้อมูลได้ที่ "ข้อมูลกองทุนต่างประเทศ" ในส่วนท้ายของเอกสารฉบับนี้ หรือดูข้อมูลเพิ่มเติมได้ที่

- 1) www.invesco.com or
- 2) www.nomura-asset.co.uk



ข้อมูลอื่นๆ

นโยบายการจ่ายเงินปันผล	จ่าย ไม่เกินปีละ 12 ครั้ง									
ผู้ดูแลผลประโยชน์	ธนาคารกสิกรไทย จำกัด (มหาชน)									
วันที่จดทะเบียน	14 ธันวาคม 2560									
อายุโครงการ	ไม่กำหนด									
การซื้อและการขายคืนหน่วยลงทุน	<p>การซื้อหน่วยลงทุน</p> <ul style="list-style-type: none"> ▪ วันทำการซื้อ: ทุกวันทำการซื้อของกองทุน ระหว่างเวลา 8.30 - 14.00 น. ▪ มูลค่าขั้นต่ำของการซื้อครั้งแรก: 5,000 บาท ▪ มูลค่าขั้นต่ำของการซื้อครั้งถัดไป: 5,000 บาท <p>การขายคืนหน่วยลงทุน</p> <ul style="list-style-type: none"> ▪ วันทำการขายคืน: ทุกวันทำการขายของกองทุน ระหว่างเวลา 8.30 - 14.00 น. ▪ มูลค่าขั้นต่ำของการขายคืน: 5,000 บาท ▪ จำนวนหน่วยขั้นต่ำของการขายคืน: 500 หน่วย ▪ ยอดคงเหลือขั้นต่ำ: 5,000 บาท ▪ จำนวนหน่วยลงทุนคงเหลือขั้นต่ำ: 500 หน่วย <p>ระยะเวลาการรับเงินค่าขายคืน: ภายใน 5 วันทำการนับแต่วันถัดจากวันคำนวณ NAV</p> <p>ปัจจุบันรับเงินค่าขายคืนภายใน 4 วันทำการถัดจากวันทำรายการ (T*+4) (T* = วันทำการซื้อขายของกองทุน)</p> <p>คุณสามารถตรวจสอบมูลค่าทรัพย์สินรายวันได้ที่: www.lhfund.co.th</p>									
	รายชื่อผู้จัดการกองทุน	<table border="1"> <thead> <tr> <th>ชื่อ - นามสกุล</th> <th>ขอบเขตหน้าที่</th> <th>วันที่เริ่มบริหารกองทุน</th> </tr> </thead> <tbody> <tr> <td>พรเพ็ญ ชูลีประเสริฐ</td> <td>ผู้จัดการกองทุนต่างประเทศ</td> <td>14 ธันวาคม 2560</td> </tr> <tr> <td>วิรัตน์ วิทยศรีธาดา</td> <td>ผู้จัดการกองทุนตราสารหนี้, กองทุนต่างประเทศ</td> <td>14 ธันวาคม 2560</td> </tr> </tbody> </table>	ชื่อ - นามสกุล	ขอบเขตหน้าที่	วันที่เริ่มบริหารกองทุน	พรเพ็ญ ชูลีประเสริฐ	ผู้จัดการกองทุนต่างประเทศ	14 ธันวาคม 2560	วิรัตน์ วิทยศรีธาดา	ผู้จัดการกองทุนตราสารหนี้, กองทุนต่างประเทศ
ชื่อ - นามสกุล	ขอบเขตหน้าที่	วันที่เริ่มบริหารกองทุน								
พรเพ็ญ ชูลีประเสริฐ	ผู้จัดการกองทุนต่างประเทศ	14 ธันวาคม 2560								
วิรัตน์ วิทยศรีธาดา	ผู้จัดการกองทุนตราสารหนี้, กองทุนต่างประเทศ	14 ธันวาคม 2560								
อัตราส่วนหมุนเวียนการลงทุนของกองทุนรวม (PTR)	0.2064%									
ผู้สนับสนุนการขายหรือรับซื้อคืน	ธนาคารแลนด์ แอนด์ เฮาส์ จำกัด (มหาชน) บริษัทหลักทรัพย์ แลนด์ แอนด์ เฮาส์ จำกัด (มหาชน) หรือผู้สนับสนุนการขายหรือรับซื้อคืนหน่วยลงทุนที่บริษัทจัดการแต่งตั้งขึ้น (ถ้ามี)									
ติดต่อสอบถาม รับหนังสือชี้ชวน ร้องเรียน	<p>บริษัทหลักทรัพย์จัดการกองทุน แลนด์ แอนด์ เฮาส์ จำกัด</p> <p>ที่อยู่: เลขที่ 11 อาคารคิวเฮาส์ สาทร ชั้น 14 ถนนสาทรใต้ แขวงทุ่งมหาเมฆ เขตสาทร กรุงเทพมหานคร 10120</p> <p>โทรศัพท์ : 0-2286-3484 , 0-2679-2155</p> <p>website : www.lhfund.co.th</p> <p>email : Marketing@lhfund.co.th</p>									
ธุรกรรมที่อาจก่อให้เกิดความขัดแย้งทางผลประโยชน์	คุณสามารถตรวจสอบธุรกรรมที่อาจก่อให้เกิดความขัดแย้งทางผลประโยชน์ได้ที่ www.lhfund.co.th									

คำอธิบายเพิ่มเติม

ปัจจัยความเสี่ยงของกองทุน

- **ความเสี่ยงจากการดำเนินงานของผู้ออกตราสาร (Business Risk) :** คือความเสี่ยงที่เกิดจากการดำเนินงานของผู้ออกตราสาร หากผลการดำเนินงานหรือฐานะการเงินของผู้ออกตราสาร รวมทั้งความสามารถในการทำกำไรของผู้ออกตราสารเปลี่ยนแปลงไป ซึ่งอาจกระทบต่อราคาซื้อขายของตราสาร
- **ความเสี่ยงจากความสามารถในการชำระหนี้ของผู้ออกตราสาร (Credit Risk) :** คือความเสี่ยงจากการที่บริษัทผู้ออกตราสารไม่สามารถชำระคืนเงินต้น และ/หรือดอกเบี้ยได้ตามที่กำหนด หรือไม่ครบตามจำนวนที่ได้สัญญาไว้ โดยพิจารณาจากผลการดำเนินงานที่ผ่านมาและฐานะการเงินของผู้ออกตราสาร credit rating ของหุ้นกู้ระยะยาวมีความหมายโดยย่อ ดังต่อไปนี้

ระดับการลงทุน	TRIS	Fitch	Moody's	S&P	คำอธิบาย
ระดับที่นำลงทุน	AAA	AAA(thai)	Aaa	AAA	อันดับเครดิตสูงสุด มีความเสี่ยงต่ำที่สุดที่จะไม่สามารถชำระหนี้ได้ตามกำหนด
	AA	AA(thai)	Aa	AA	อันดับเครดิตรองลงมาและถือว่ามีความเสี่ยงต่ำมากที่จะไม่สามารถชำระหนี้ได้ตามกำหนด
	A	A(thai)	A	A	ความเสี่ยงต่ำที่จะไม่สามารถชำระหนี้ได้ตามกำหนด
	BBB	BBB(thai)	Baa	BBB	ความเสี่ยงปานกลางที่จะไม่สามารถชำระหนี้ได้ตามกำหนด
ระดับที่ต่ำกว่านำลงทุน	ต่ำกว่า BBB	ต่ำกว่า BBB(thai)	ต่ำกว่า Baa	ต่ำกว่า BBB	ความเสี่ยงสูงที่จะไม่สามารถชำระหนี้ได้ตามกำหนด

- **ความเสี่ยงจากความผันผวนของราคาตราสาร (Market Risk) :** คือความเสี่ยงที่เกิดจากการเปลี่ยนแปลงราคา หรือผลตอบแทนโดยรวมของตราสาร ซึ่งขึ้นอยู่กับปัจจัยต่าง ๆ เช่น แนวโน้มของอัตราดอกเบี้ย ความผันผวนของค่าเงิน ปัจจัยพื้นฐานทางเศรษฐกิจ ผลประกอบการของบริษัทผู้ออกตราสาร ปริมาณการซื้อขายหุ้นหรือตราสารหนี้ เป็นต้น ซึ่งส่งผลให้ราคาตราสารที่กองทุนได้ลงทุนไว้อาจเพิ่มขึ้นหรือลดลงได้ตลอดเวลา
- **ความเสี่ยงจากการขาดสภาพคล่องของตราสาร (Liquidity Risk) :** คือความเสี่ยงที่เกิดจากการไม่สามารถขายตราสารได้ในช่วงเวลาที่ต้องการหรืออาจไม่ได้ราคาตามที่คาดหวังเอาไว้
- **ความเสี่ยงจากการลงทุนในต่างประเทศ (Country and Political Risk) :** เนื่องจากกองทุนอาจจะลงทุนในตราสารต่างประเทศ กองทุนจึงมีความเสี่ยงของประเทศที่ลงทุน เช่น การเปลี่ยนแปลงของปัจจัยพื้นฐาน สถานะทางเศรษฐกิจ การเมือง ค่าเงิน และนโยบายต่างประเทศ โดยปัจจัยเหล่านี้อาจมีผลกระทบต่อราคาหน่วยลงทุน หรือหลักทรัพย์ที่กองทุนลงทุน
- **ความเสี่ยงจากข้อจำกัดการนำเงินลงทุนกลับประเทศ (Repatriation Risk) :** เนื่องจากกองทุนอาจจะมีการลงทุนในตราสารต่างประเทศ จึงมีความเสี่ยงจากการเปลี่ยนแปลงนโยบายต่างประเทศที่เกี่ยวกับการแลกเปลี่ยนเงินตราต่างประเทศ และการนำเงินลงทุนกลับเข้ามาในประเทศไทยได้ ซึ่งอาจส่งผลให้กองทุนไม่สามารถชำระเงินให้ผู้ถือหน่วยลงทุนได้ตามจำนวนหรือเวลาที่กำหนด
- **ความเสี่ยงที่เกิดจากการได้รับชำระเงินค่าขายคืนหน่วยลงทุนจากกองทุนรวมต่างประเทศล่าช้า :** คือความเสี่ยงที่เกิดจากวันหยุดทำการของประเทศที่กองทุนลงทุนหรือประเทศที่เกี่ยวข้องกับการลงทุนอาจหยุดไม่ตรงกับวันหยุดทำการของประเทศไทย ทำให้กองทุนอาจได้รับชำระเงินค่าขายคืนหน่วยลงทุนจากกองทุนรวมต่างประเทศที่กองทุนลงทุนล่าช้า และส่งผลกระทบต่อค่าขายคืนหน่วยลงทุนให้กับผู้ถือหน่วยลงทุนในประเทศ
- **ความเสี่ยงของอัตราแลกเปลี่ยน (Currency Risk) :** เนื่องจากกองทุนอาจจะลงทุนในตราสารต่างประเทศ ซึ่งต้องลงทุนเป็นสกุลเงินต่างประเทศ ทำให้กองทุนมีความเสี่ยงจากการเพิ่มขึ้นหรือลดลงของอัตราแลกเปลี่ยนเมื่อเทียบกับสกุลเงินบาท ซึ่งมีผลทำให้ผลตอบแทนที่ได้รับมีความผันผวนตาม
- **ความเสี่ยงจากการทำสัญญาซื้อขายล่วงหน้า (Derivative) เพื่อป้องกันความเสี่ยง :** การทำสัญญาซื้อขายล่วงหน้า (Derivative) เพื่อป้องกันความเสี่ยง (Hedging) จากอัตราแลกเปลี่ยนอาจทำให้กองทุนเสียโอกาสในการได้รับผลตอบแทนที่เพิ่มขึ้นหากอัตราแลกเปลี่ยนมีการเปลี่ยนแปลงไปในทางตรงกันข้ามกับที่กองทุนคาดการณ์ไว้ อย่างไรก็ตาม กองทุนยังคงมีความเสี่ยงจากการที่คู่สัญญาไม่ปฏิบัติตามสัญญาดังกล่าว

อัตราส่วนหมุนเวียนการลงทุนของกองทุนรวม (PTR)

ข้อมูลอัตราส่วนหมุนเวียนการลงทุนของกองทุนรวม (portfolio turnover ratio : PTR) แสดงถึงปริมาณการซื้อขายทรัพย์สินของกองทุน และสะท้อนกลยุทธ์การลงทุนของผู้จัดการกองทุนได้ดียิ่งขึ้น โดยคำนวณจากมูลค่าที่ต่ำกว่าระหว่างผลรวมของมูลค่าการซื้อขายทรัพย์สินกับผลรวมของมูลค่าการขายทรัพย์สินที่กองทุนรวมลงทุนในรอบระยะเวลาผ่านมาย้อนหลัง 1 ปี หารด้วยมูลค่าทรัพย์สินสุทธิเฉลี่ยของกองทุนรวมในรอบระยะเวลาเดียวกัน

$$PTR (\%) = \frac{\text{Min (ซื้อหุ้น, ขายหุ้น)}}{\text{Avg. NAV}}$$

- การลงทุนในหน่วยลงทุนไม่ใช่การฝากเงิน รวมทั้งไม่ได้อยู่ภายใต้ความคุ้มครองของสถาบันคุ้มครองเงินฝาก จึงมีความเสี่ยงจากการลงทุนซึ่งผู้ลงทุนอาจไม่ได้รับเงินลงทุนคืนเต็มจำนวน
- ได้รับอนุมัติจัดตั้ง และอยู่ภายใต้การกำกับดูแลของสำนักงาน ก.ล.ต.
- การพิจารณาหนังสือชี้ชวนในการเสนอขายหน่วยลงทุนของกองทุนรวมนี้มีได้เป็นการแสดงว่าสำนักงาน ก.ล.ต. ได้รับรองถึงความถูกต้องของข้อมูลในหนังสือชี้ชวนของกองทุนรวม หรือ ได้ประกันราคาหรือผลตอบแทนของหน่วยลงทุนที่เสนอขายนั้น ทั้งนี้ บริษัทจัดการกองทุนรวมได้สอบถามข้อมูลในหนังสือชี้ชวนส่วนสรุปข้อมูลสำคัญ ณ วันที่ 31 พฤษภาคม 2561 แล้วด้วยความระมัดระวัง ในฐานะผู้รับผิดชอบในการดำเนินการของกองทุนรวมและขอรับรองว่าข้อมูลดังกล่าวถูกต้องไม่เป็นเท็จ และไม่ทำให้ผู้อื่นสำคัญผิด



Invesco India Equity Fund C-AD Shares

Factsheet (30 April 2018)



Confidential: This document is intended to be used only by the eligible persons to whom Invesco has directly provided. This document is for informational purposes only and is not an offering of a financial product. It is not intended for and should not be distributed to, or relied upon, by members of the public or retail investors. Circulation, disclosure, or dissemination of all or any part of this document to any unauthorized person is prohibited.

Summary of fund objective

The objective of the Fund is to achieve long-term capital growth by investing principally in equity or similar instruments of Indian companies. For the full objectives and investment policy please consult the current prospectus.

Key facts



Shekhar
Sambhshivan
Hong Kong
Managed fund since
May 2006

Share class launch
11 December 2006

Original fund launch¹
02 December 1994

Legal status
Luxembourg SICAV with UCITS status

Share class currency
USD

Share class type
Income

Fund size
USD 505.56 mn

Reference index
MSCI India 10-40 NR USD

Bloomberg code
ININECI LX

ISIN code
LU0267984267

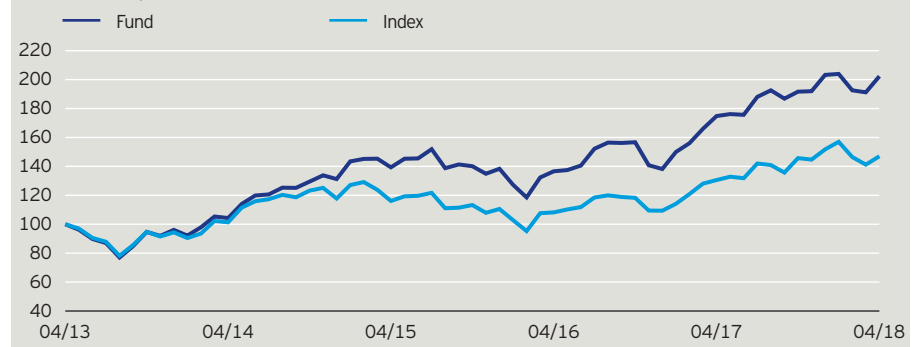
Settlement date
Trade Date + 3 Days

Morningstar RatingTM
★★★★

Quarterly fund commentary

India's equity market ended Q1 lower with a pick-up in volatility due to both domestic and international developments. India's economy continues to show signs of a recovery following recent currency and tax reforms, while the government delivered a budget that placed rural and agricultural sectors at the centre, without losing focus on the policy of reducing the fiscal deficit. Market disruption was in part attributable to the uncovering of a fraud at a public sector bank, highlighting operational risk at banks. In line with other Asian equity markets, India was not immune to uncertainty in the outlook for US interest rate hikes, as well as the escalating use of trade protection measures. In terms of sector performance, IT performed best thanks to the improved outlook for growth. In terms of investment strategy, we remain focused on identifying business franchises that can deliver steady and above-average earnings growth over the business cycle. We favour companies with superior business models, industry leadership, competitive advantages, and what we consider to be reasonable valuations. Our bottom-up stock selection led to a tilt towards the consumption, financials, and industrials sectors over energy, IT and telecoms.

Indexed performance*



The performance period shown here starts on the last day of the first indicated month and ends on the last day of the last indicated month.

Cumulative performance*

in %	YTD	1 month	1 year	3 years	5 years
Fund	-0.45	5.82	15.75	45.20	102.32
Index	-3.12	4.12	12.60	26.62	46.99

Calendar year performance*

in %	2013	2014	2015	2016	2017
Fund	-2.47	36.55	5.43	-0.12	47.09
Index	-4.14	24.76	-6.15	-1.07	38.76

Standardised rolling 12 month performance*

in %	30.04.13	30.04.14	30.04.15	30.04.16	30.04.17	30.04.18
Fund	4.28	33.61	-1.97	27.97	15.75	
Index	1.34	14.55	-6.82	20.68	12.60	

Past performance is not a guide to future returns. The performance shown does not take account of the commissions and costs incurred on the issue and redemption of units.

Invesco India Equity Fund

C-AD Shares

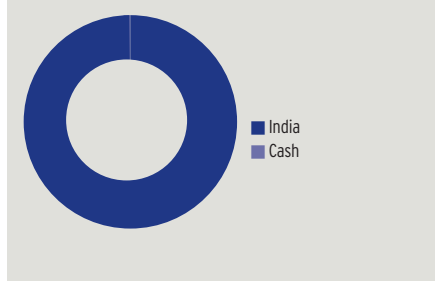
30 April 2018

Holdings and active weights*

(total holdings: 43)

Top 10 holdings	%	Top 10 positive	+	Top 10 negative	-
HDFC Bank	6.7	HDFC Bank	6.7	Reliance	8.9
Housing Development Finance	6.3	Indusind Bank	5.1	Infosys	6.7
Maruti Suzuki India	5.6	Balkrishna	4.2	Hindustan Unilever	3.2
YES Bank	5.2	Cholamandalam Investment And Finance	4.2	ITC	3.1
Indusind Bank	5.1	Future Retail	3.6	Axis Bank	3.0
Balkrishna	4.2	YES Bank	3.3	Housing Development Finance	2.9
Cholamandalam Investment And Finance	4.2	PNB Housing Finance	3.0	Mahindra & Mahindra	2.1
Bajaj Finance	3.9	Bajaj Finance	2.9	HCL Technologies	1.9
Eicher Motors	3.8	Britannia Industries	2.6	Bharti Airtel	1.9
Future Retail	3.6	Maruti Suzuki India	2.6	Tata Motors	1.7

Geographical weightings of the fund in %*



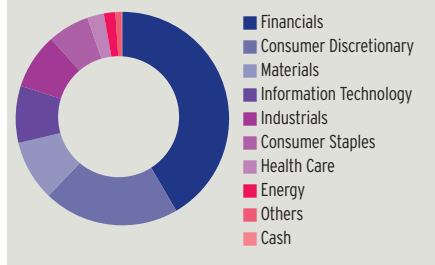
Geographical weightings*

in %	Fund	Index
India	99.8	100.0
Cash	0.2	0.0

Sector weightings*

in %	Fund	Index
Financials	41.6	23.3
Consumer Discretionary	20.6	12.2
Materials	9.2	9.3
Information Technology	8.6	16.1
Industrials	8.4	6.2
Consumer Staples	6.3	10.1
Health Care	2.5	5.4
Energy	1.7	12.8
Others	0.9	4.6
Cash	0.2	0.0

Sector weightings of the fund in %*



Financial characteristics*

Average weighted market capitalisation	USD 20.64 bn
Median market capitalisation	USD 4.31 bn

3 year characteristics**

Alpha	5.25
Beta	0.95
Correlation	0.92
Information ratio	0.69
Sharpe ratio	0.73
Tracking error in %	6.88
Volatility in %	17.21

NAV and fees

Current NAV

USD 85.48

12 month price high

USD 87.14 (05/01/2018)

12 month price low

USD 71.39 (23/05/2017)

Minimum investment²

USD 1,000,000

Entry charge

Up to 5.00%

Annual management fee

1.0%

Ongoing charges

1.57% (31/08/2017)

Source: *Invesco. Portfolio weightings and allocations are subject to change. The weightings for each breakdown are rounded to the nearest tenth or hundredth of a percent; therefore, the aggregate weights for each breakdown may not equal 100%. **Morningstar.

Confidential: This document is intended to be used only by the eligible persons to whom Invesco has directly provided. Not for further distribution.

Invesco India Equity Fund

C-AD Shares

30 April 2018

Risk Warnings

The value of investments and any income will fluctuate (this may partly be the result of exchange rate fluctuations) and investors may not get back the full amount invested. As a large portion of the fund is invested in less developed countries, you should be prepared to accept significantly large fluctuations of the value of the fund. As this fund is invested in a particular country, you should be prepared to accept greater fluctuations in the value of the fund than for a fund with a broader investment mandate.

Important Information

¹The Original Fund Launch date shown herein is different from the fund launch date shown in the KIID, as it indicates the launch date of a previous fund that was merged into the fund shown and therefore the track record starts with this previous fund.

²The minimum investment amounts are: USD 1,000,000 / EUR 800,000 / GBP 600,000 / CHF 1,000,000 / SEK 7,000,000. Please contact us or refer to the most up to date Prospectus for details of minimum investment amounts in other currencies.

The performance data shown relates to a past period. Past performance is not a guide to future returns. Where individuals or the business have expressed opinions, they are based on current market conditions, they may differ from those of other investment professionals and are subject to change without notice and are not to be construed as investment advice. This marketing document is not an invitation to subscribe for shares in the fund and is by way of information only, it should not be considered financial advice. This does not constitute an offer or solicitation by anyone in any jurisdiction in which such an offer is not authorised or to any person to whom it is unlawful to make such an offer or solicitation. Persons interested in acquiring the fund should inform themselves as to (i) the legal requirements in the countries of their nationality, residence, ordinary residence or domicile; (ii) any foreign exchange controls and (iii) any relevant tax consequences. As with all investments, there are associated risks. This document is by way of information only. Asset management services are provided by Invesco in accordance with appropriate local legislation and regulations. The fund is available only in jurisdictions where its promotion and sale is permitted. Not all share classes of this fund may be available for public sale in all jurisdictions and not all share classes are the same nor do they necessarily suit every investor. Fee structure and minimum investment levels may vary dependent on share class chosen. Please check the most recent version of the fund prospectus in relation to the criteria for the individual share classes and contact your local Invesco office for full details of the fund registration status in your jurisdiction. Forecasts are not reliable indicators of future performance. The ongoing charges figure is based on annualised expenses for the period ending 31/08/2017. This figure may vary from year to year. It excludes portfolio transaction costs except in the case of an entry or exit charge paid by the Fund when buying or selling shares/units in another fund.

Invesco India Equity Fund

C-AD Shares

30 April 2018

Important Information

All data is as of the date of this document and sourced from Invesco unless otherwise stated. Portfolio weightings and allocations are subject to change.

This document is intended to be used only by the eligible persons to whom Invesco has directly provided. It is for discussion and illustrative purposes only. It should not be distributed to or relied upon by members of the public or retail investors. Circulation, disclosure, or dissemination of all or any part of this document to any unauthorized person is prohibited.

The fund(s) or the investment strategy(ies) mentioned in this document is available only in jurisdictions where its promotion and sales are permitted under applicable law and regulations. It does not constitute an offer to public, whether by sale or subscription. Persons into whose possession this document may come are required to inform themselves about and to comply with any relevant restrictions. This does not constitute an offer or solicitation to buy or sell any securities, investment advisory services or to adopt any investment strategy by anyone in any jurisdiction in which such an offer or solicitation is not authorised or lawful.

Where Invesco has expressed views and opinions, these are based on current market conditions and subject to change without notice. The value of investments and any income will fluctuate (this may partly be the result of exchange-rate fluctuations, adverse issuer, political, regulatory, market and/or economic developments) and can be more volatile than, and can perform differently from the market as a whole. Investors may not get back the full amount invested. Past performance is not a guide to future returns.

Holdings are subject to change without notice. There is no guarantee that the securities/industries/regions mentioned above are currently held or will be held by Invesco funds in the future. It does not represent a recommendation to buy/hold/ sell the securities/industries/regions. It must not be seen as investment advice.

As with all investments, there are associated inherit risks and may not be suitable for an investor's goals, objectives and risk tolerance. Please read offering documents carefully before investing. Invesco does not provide legal or tax advice and we encourage you to consult your own lawyer, accountant or other advisor before making an investment.

Invesco does not assume any duty to update any forward-looking statements in this document which are based on certain assumptions of future events and information available on the date hereof. There can be no assurance that forward-looking statements will be materialized or the intended objectives or targets being achieved. Whilst great care has been taken to ensure that the information contained herein is accurate and the data or information supplied by outside sources are reliable, Invesco does not accept any responsibility for any errors, mistakes or omissions or for any action in reliance thereon.

All trademarks and service marks included herein belong to Invesco or an affiliate, except third-party trademarks and service marks, which belong to their respective owners.

©2018 Morningstar, Inc. All rights reserved. The information contained herein: (1) is proprietary to Morningstar and/or its content providers; (2) may not be copied or distributed; and (3) is provided for reference purposes only. Neither Morningstar nor its content providers are responsible for any damages or losses arising from any use of this information. Asset allocation data is derived by Morningstar using full holdings data provided by Invesco. Morningstar Licensed Tools and Content powered by Interactive Data Managed Solutions.

Restriction on distribution

Hong Kong

This document is distributed, circulated or issued to professional investors (as defined in the Hong Kong Securities and Futures Ordinance (the "SFO") and any rules made under the SFO or as otherwise permitted by the SFO only in Hong Kong.

This document is issued in Hong Kong by Invesco Hong Kong Limited 景順投資管理有限公司, 41/F, Champion Tower, Three Garden Road, Central, Hong Kong.

Singapore

This document is provided to Institutional, Accredited and such other Investors in Singapore as specified below.

The fund(s) as mentioned in this document (where applicable) (the "Fund") is a restricted foreign scheme in Singapore. The Fund is not authorized or recognised by the Monetary Authority of Singapore (the "MAS") and the Interests of the Fund are not allowed to be offered to the retail public in Singapore. Each of the information memorandum of the Fund and any other document issued as part of the same is not a prospectus as defined in the Securities and Futures Act (the "SFA"). Accordingly, statutory liability under the SFA in relation to the content of prospectuses does not apply. You should consider carefully whether the investment is suitable for you.

This document may not be circulated or distributed, nor may the Interests of the Fund be offered or sold, or be made the subject of an invitation for subscription or purchase, whether directly or indirectly, to persons in Singapore other than (i) to an institutional investor under Section 304 of the SFA, (ii) to a relevant person pursuant to Section 305(1) of the SFA, (iii) to any person who meets the requirements of an offer made pursuant to Section 305(2) of the SFA, or (iv) pursuant to, and in accordance with the conditions of, any other applicable provision of the SFA.

As the Fund is not denominated in Singapore dollars, eligible investors must be aware of their exposure to foreign currency exchange risk.

This document is issued in Singapore by Invesco Asset Management Singapore Ltd, 9 Raffles Place, #18-01 Republic Plaza, Singapore 048619.

Invesco India Equity Fund

C-AD Shares

30 April 2018

Korea

This document is provided to Qualified Professional Investors only in Korea upon request. The fund(s) as mentioned in this document (where applicable) (the "Fund") have not been registered under the Financial Investment Services and Capital Markets Act of Korea. Neither the Fund nor the Investment Manager of the Fund is making any representation with respect to the eligibility of any recipients of this document to acquire the shares/units therein under the laws of Korea, including but without limitation the Foreign Exchange Transaction Act and Regulations thereunder.

PRC

This document is provided to certain specific sovereign wealth funds or Qualified Domestic Institutional Investors approved by local regulators in the People's Republic of China on a one-to-one basis. The People's Republic of China does not include the Hong Kong or Macau Special Administrative Regions or Taiwan herein. The fund(s) as mentioned in this document (where applicable) are not being offered or sold in the PRC to or for the benefit of, legal or natural persons of the PRC unless such parties have received all prior PRC's governmental approvals as required.

Taiwan

The Fund referred to in this document has been approved by the Taiwan Financial Supervisory Commission ("FSC") or the filing with the FSC has become effective, but such approval or effectiveness does not guarantee that the Fund is free from investment risk. The past performance of the Fund manager does not guarantee the minimum investment return. The Fund manager will act with due care and skill in the performance of their obligations, but make no representation or warranty with respect to the Fund performance. Investors should read the Prospectus and Investor Information Summary (IIS) before subscription.

All expense and cost associated with the Fund, including distribution fee, are disclosed in the Prospectus and IIS, which are available at FundClear website (<http://announce.fundclear.com.tw>). The economic forecast mentioned herein does not necessarily represent the future performance of the Fund. Please refer to the Prospectus for investment risk of the Fund.

There is no guarantee that securities as mentioned in the document are currently held or will be held by the Fund in the future. It must not be seen as an investment advice. Dividend yield of the Fund does not represent the return of the Fund, nor does it represent future distribution results; the Fund's value may fluctuate due to market conditions.

Invesco Taiwan Limited is operated and managed independently. More information can be reached at 22F, No.1, Songzhi Road, Taipei 110 and via 0800-045-066/www.invesco.com.tw.

Brunei

This document is provided to certain specific institutional investors in Brunei for information purpose only. All offers, acceptances, subscription, sales, and allotments of interests described in this document or any part thereof shall be made outside of Brunei Darussalam. The fund(s) as mentioned in this document (where applicable) have not been registered or approved by the Autoriti Monetari Brunei Darussalam or by any other government agency, or under any other law, in Brunei Darussalam.

Thailand

The information herein is provided to you solely at your request (unless you are a qualified institutional investor and the document is for the provision of investment management services only). The fund(s) as mentioned in this document (where applicable) have not been registered with, or approved by, the Office of the Securities and Exchange Commission of Thailand which takes no responsibility for its contents.

Malaysia

This document is prepared for the sole use of certain specific institutional investors in Malaysia upon request. The recognition by the Malaysian Securities Commission pursuant to Section 212 of the Malaysian Capital Markets and Services Act 2007 has not been/will not be obtained for the fund(s) as mentioned in this document (where applicable) nor will this document be lodged or registered with the Malaysian Securities Commission.

Indonesia

This document is prepared for the sole use of certain specific institutional investors in Indonesia. The Securities offered under this marketing material(s) or document(s) are not and will not be registered with the Financial Services Authority (Otoritas Jasa Keuangan, "OJK") and the Commodity Futures Trading Supervisory Agency ("Bappebti") nor have they been approved by the Indonesian Central Bank (Bank Indonesia) for sale in Indonesia.

Philippines

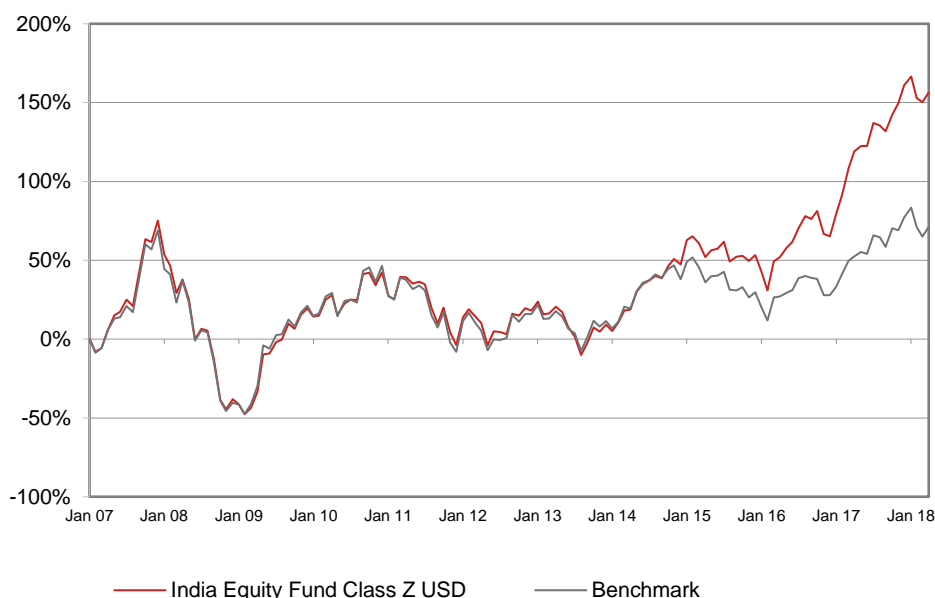
THIS DOCUMENT IS PREPARED FOR THE SOLE USE OF THOSE FALLING UNDER THE QUALIFIED BUYER OR PRIVATE PLACEMENT EXEMPTIONS IN PHILIPPINES UPON REQUEST.

THE SECURITIES BEING OFFERED OR SOLD UNDER THIS MARKETING MATERIAL(S) OR DOCUMENT(S) HAS/HAVE NOT BEEN REGISTERED WITH THE SECURITIES AND EXCHANGE COMMISSION UNDER THE SECURITIES REGULATION CODE OF THE PHILIPPINES. ANY FUTURE OFFER OR SALE THEREOF IS SUBJECT TO REGISTRATION REQUIREMENTS UNDER THE CODE UNLESS SUCH OFFER OR SALE QUALIFIES AS AN EXEMPT TRANSACTION.

INVESTMENT OBJECTIVE

Aiming to achieve long-term capital growth through investment in an actively managed portfolio of Indian securities. A focused approach investing in 25-35 high conviction stocks. Stock selection is based on fundamental research, supported by a large number of visits to Indian companies by our highly experienced portfolio management team.

CUMULATIVE PERFORMANCE (as at 30 April 2018)



CUMULATIVE PERFORMANCE (as at 30 April 2018)

	Since launch	1m	3m	6m	1y	3y
Fund	156.44%	2.48%	-3.78%	5.84%	17.06%	68.59%
Benchmark	71.17%	3.77%	-6.66%	0.55%	12.22%	25.85%

DISCRETE PERFORMANCE (as at 29 March 2018)

	1 year to 31/03/2018	1 year to 31/03/2017	1 year to 31/03/2016	1 year to 31/03/2015
Fund	20.27%	39.35%	-7.11%	36.02%
Benchmark	10.23%	18.40%	-13.15%	20.70%

Source: NAMUK. Fund and Index performance is shown in local currency, on a single price basis with income reinvested into the fund.

VOLATILITY AND RISK

	3 Years
Alpha	10.29
Beta	0.96
Information Ratio	1.72
Tracking Error	5.97
Standard Deviation	16.82

FUND FACTS

Fund Size	376.8m USD
Fund managers	Vipul Mehta
Launch Date	15/01/2007
Base Currency	US Dollar
Pricing Frequency	Daily
Sector	Equity - India
Benchmark	MSCI India
Domicile	Ireland

SHARE CLASS DETAILS

ISIN Code	IE00B1L8M811
Bloomberg Ticker	NOMINEA
Minimum Initial Inv	3,000,000 USD
Minimum Further Inv	100,000 USD
Initial Charge	0.00%
Management Fee	0.00%
Total Expense Ratio	0.22%
Latest NAV per share	581.30 USD
Share Class Currency	USD
Dividend Frequency	n/a
Dividend Pay dates	n/a

TRADING DETAILS

Trading cutoff	13:00 GMT
Trading frequency	Daily
Valuation time	15:00 GMT
Settlement	T+4

RISK

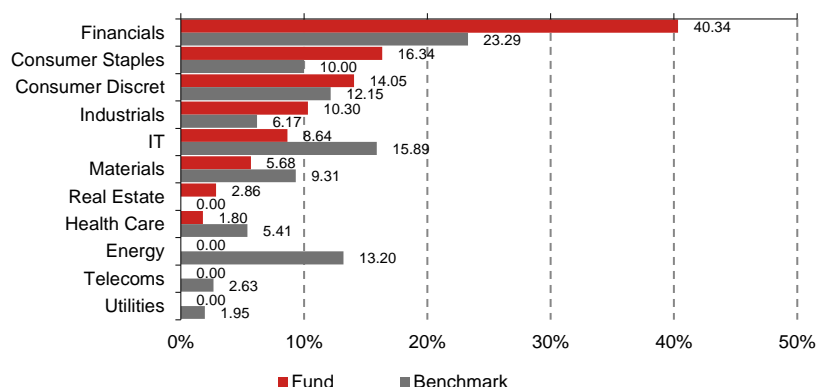
Typically lower rewards, lower risk

Typically higher rewards, higher risk



The table demonstrates where the fund ranks in terms of its potential risk and reward. The higher the rank the greater the potential reward but the greater the risk of losing money. It is based on past data, may change over time and may not be a reliable indication of the future risk profile of the fund.

■ SECTOR BREAKDOWN



■ TOP HOLDINGS

HDFC Bank Limited	9.64%
Housing Development Finance	7.77%
Maruti Suzuki India Ltd	5.79%
Infosys Ltd	5.35%
Hindustan Unilever Ltd	4.87%
Larsen & Toubro Ltd	4.57%
ICICI Bank Ltd	3.45%
Bandhan Bank Ltd	3.28%
AU Small Finance Bank Ltd	3.18%
Endurance Technologies Ltd	3.14%

■ PORTFOLIO CHARACTERISTICS

Number of holdings	30
--------------------	----

■ CONTACT DETAILS

Email: info@nomura-asset.co.uk

Tel: +44 207 521 1747

www.nomura-asset.co.uk

■ FUND MANAGERS



Vipul Mehta

Vipul Mehta has over 22 years of investment experience and has been at Nomura since 2004.

■ IMPORTANT INFORMATION

The fund is a sub-fund of Nomura Funds Ireland plc, which is authorised by the Central Bank of Ireland as an open-ended umbrella investment company with variable capital and segregated liability between its sub-funds, established as an undertaking for Collective Investment in Transferable Securities under the European Communities (Undertakings for Collective Investment in Transferable Securities) Regulations 2011. This document was prepared by Nomura Asset Management U.K. Ltd and is not intended for distribution to or use by any person or entity in any jurisdiction or country where such distribution or use would be contrary to law or regulation. The shares in the fund have not been and will not be offered for sale in the United States of America, its territories or possessions and all areas subject to its jurisdiction, or to United States Persons. This document is not intended in any way to indicate or guarantee future investment results as the value of investments may go down as well as up. Values may also be affected by exchange rate movements and investors may not get back the full amount originally invested. Before purchasing any investment fund or product, you should read the related prospectus and fund documentation, including full details of all the risks associated with it, to form your own assessment and judgement on whether this investment is suitable in light of your financial knowledge and experience, investment objectives and financial or tax situation and whether to obtain specific advice from an investment professional. The prospectus and Key Investor Information Document are available in English from the Nomura Asset Management U.K. Ltd website at www.nomura-asset.co.uk. Nomura Asset Management U.K. Ltd. is authorised and regulated by the Financial Conduct Authority. Portfolio data source: Nomura Asset Management U.K. Ltd.