

หนังสือชี้ชวนส่วนสรุปข้อมูลสำคัญ



กองทุนเปิด แอล เอช อีเมอร์จิ่ง มาร์เก็ต-E
LH EMERGING MARKETS - E FUND (LHEME)
(ชนิดจ่ายเงินปันผล : LHEME-D)

บริษัทหลักทรัพย์จัดการกองทุน

แลนด์ แอนด์ เฮาส์ จำกัด

การเข้าร่วมการต่อต้านทุจริต:

ได้รับการรับรอง CAC*

* โครงการแนวร่วมปฏิบัติของภาคเอกชนไทยในการต่อต้านการทุจริต (Thailand's Private Sector Collective Action Coalition Against Corruption "CAC") ของสมาคมส่งเสริมสถาบันกรรมการบริษัทไทย

กองทุนตราสารทุน

กองทุนรวมหน่วยลงทุนประเภท Feeder Fund

กองทุนรวมที่เน้นลงทุนแบบมีความเสี่ยงต่างประเทศ



คุณกำลังจะลงทุนอะไร?



กองทุนรวมนี้เหมาะกับใคร?



คุณต้องระวังอะไรเป็นพิเศษ?



สัดส่วนของประเภททรัพย์สินที่ลงทุน



ค่าธรรมเนียม



ผลการดำเนินงาน



ข้อมูลอื่นๆ

การลงทุนในกองทุนรวมไม่ใช่การฝากเงิน

ผู้ลงทุนควรศึกษารายละเอียดของกองทุนอย่างละเอียดถี่ถ้วนก่อนตัดสินใจลงทุน
หากมีข้อสงสัยหรือต้องการข้อมูลเพิ่มเติม โปรดติดต่อบริษัทจัดการหรือผู้สนับสนุนการขายหรือรับซื้อคืน



คุณกำลังจะลงทุนอะไร?

กองทุนมีนโยบายเน้นลงทุนในหน่วยลงทุนของกองทุนรวมต่างประเทศ (หรือ “กองทุนหลัก”(Master Fund)”) โดยเฉลี่ยในรอบปีบัญชีไม่น้อยกว่าร้อยละ 80 ของมูลค่าทรัพย์สินสุทธิ ซึ่งกองทุนหลักที่กองทุนจะลงทุนคือกองทุน Nomura Funds Ireland - American Century Emerging Markets Equity Fund ชนิดหน่วยลงทุน “I Share class” ในสกุลเงินดอลลาร์สหรัฐฯ (USD) ซึ่งจดทะเบียนจัดตั้งในประเทศไอร์แลนด์ (Ireland) และอยู่ภายใต้หลักเกณฑ์ของ UCITS (Undertakings for Collective Investment in Transferable Securities) จัดตั้งและจัดการ และบริหารการลงทุนโดย Nomura Asset Management U.K. Limited

กองทุน Nomura Funds Ireland - American Century Emerging Markets Equity Fund จะลงทุนอย่างน้อย 80% ของสินทรัพย์ในตราสารทุนของบริษัท ที่ตั้งอยู่ในประเทศในดัชนี MSCI Emerging Market Index (ดัชนี) และมีการจดทะเบียนหรือซื้อขายในตลาดหลักทรัพย์ที่ได้รับการยอมรับ กองทุนอาจลงทุนสูงสุด 20% ของสินทรัพย์สุทธิในตราสารทุนที่จดทะเบียนหรือซื้อขายในตลาดหลักทรัพย์ที่ได้รับการยอมรับในประเทศที่ไม่ใช่ดัชนี หากมีการระบุการลงทุนที่เหมาะสมซึ่งตรงกับกลยุทธ์การลงทุนของผู้จัดการการลงทุน กองทุนอาจมีการลงทุนในตราสารเช่น American Depositary Receipts (ADRs), Global Depositary Receipts (GDRs) หรือ Non-Voting Depositary Receipts (NVDRs) ซึ่งอาจจดทะเบียนในตลาดหลักทรัพย์ที่ได้รับการยอมรับ ประเทศที่ไม่ใช่ดัชนี

กองทุนย่อยอาจลงทุนหุ้นจีน (China A Share) ที่ซื้อขายใน Shanghai Stock Exchange หรือ the Shenzhen Stock Exchange โดยผ่าน Shanghai Hong Kong Stock Connect หรือ Shenzhen Hong Kong Stock Connect

กองทุนเปิด แอล เอช อีเมอร์จิง มาร์เก็ต-E มุ่งหวังให้ผลตอบแทนเคลื่อนไหวตามกองทุนหลัก (Passive Management) ส่วนกองทุนหลัก (Nomura Funds Ireland - American Century Emerging Markets Equity Fund) จะมุ่งหวังให้ผล ประสิทธิภาพสูงกว่าดัชนีชี้วัด (Active Management) ผู้ลงทุนควรศึกษาและทำความเข้าใจเกี่ยวกับกองทุนต่างประเทศที่กองทุนลงทุนได้ในเนื้อหาส่วน "ข้อมูลกองทุนต่างประเทศ" ในส่วนท้ายของเอกสารฉบับนี้

“ผู้ลงทุนควรศึกษาและทำความเข้าใจเกี่ยวกับปัจจัยความเสี่ยงของกองทุนในส่วนท้ายของเอกสารฉบับนี้”



กองทุนรวมนี้เหมาะกับใคร?

- ชนิดจ่ายเงินปันผล (ชื่อย่อ : LHEME-D) : เหมาะสำหรับผู้ลงทุนประเภทบุคคลธรรมดาหรือนิติบุคคล/สถาบัน เปิดโอกาสให้ผู้ลงทุนรับรายได้สม่ำเสมอจากเงินปันผล รวมถึงมีสิทธิได้รับสิทธิพิเศษทางภาษี หากปฏิบัติเป็นไปตามเกณฑ์/เงื่อนไขที่กรมสรรพากรกำหนด
- ผู้ลงทุนที่มุ่งหวังผลตอบแทนจากการลงทุนในหน่วยลงทุนของกองทุนต่างประเทศ ที่ลงทุนในตราสารทุนของบริษัทต่าง ๆ ในกลุ่มประเทศตลาดเกิดใหม่ โดยผู้ลงทุนสามารถยอมรับความเสี่ยงจากการลงทุนในต่างประเทศดังกล่าวได้
- ผู้ลงทุนที่สามารถรับความผันผวนของราคาหรือมูลค่าหน่วยลงทุนของกองทุนหลักหรือกองทุนต่างประเทศที่กองทุนลงทุน ซึ่งอาจจะปรับตัวเพิ่มสูงขึ้น หรือลดลงจนต่ำกว่ามูลค่าที่ลงทุนและทำให้ขาดทุนได้
- ผู้ที่สามารถลงทุนในระยะปานกลางถึงระยะยาว โดยคาดหวังผลตอบแทนในระยะยาวจากการลงทุนในตราสารทุนต่างประเทศ

กองทุนรวมนี้ไม่เหมาะกับใคร

- ผู้ลงทุนที่เน้นการได้รับผลตอบแทนในจำนวนเงินที่แน่นอน หรือรักษาเงินต้นให้อยู่ครบ
- ผู้ลงทุนที่ไม่สามารถยอมรับความเสี่ยงจากการลงทุนในต่างประเทศได้ อาทิ ความเสี่ยงจากอัตราแลกเปลี่ยน ความผันผวนของมูลค่าหน่วยลงทุนของกองทุนหลัก เป็นต้น



ทำอย่างไรหากยังไม่เข้าใจนโยบาย และความเสี่ยงของกองทุนนี้

- อ่านหนังสือชี้ชวนฉบับเต็ม หรือสอบถามผู้สนับสนุนการขายและบริษัทจัดการ
- **อย่าลงทุนหากไม่เข้าใจลักษณะและความเสี่ยงของกองทุนรวมนี้ดีพอ**



คุณต้องระวังอะไรเป็นพิเศษ?

คำเตือนที่สำคัญ


- เนื่องจากกองทุนนี้จะลงทุนในหน่วยลงทุนของกองทุนต่างประเทศด้วยสกุลเงินดอลลาร์สหรัฐฯ (USD) จึงอาจมีความเสี่ยงจากอัตราแลกเปลี่ยน และกองทุนหลักจะลงทุนในตราสารทุนตามสกุลเงินของประเทศที่ลงทุน โดยกองทุนและกองทุนหลักจะทำการป้องกันความเสี่ยงจากอัตราแลกเปลี่ยนเงินตราต่างประเทศตามดุลยพินิจของผู้จัดการกองทุน
- กองทุนหลักอาจลงทุนในสัญญาซื้อขายล่วงหน้าเพื่อเพิ่มประสิทธิภาพในการบริหารการลงทุน ซึ่งอาจมีความเสี่ยงมากกว่ากองทุนรวมอื่น จึงเหมาะกับผู้ลงทุนที่ต้องการผลตอบแทนสูงและสามารถยอมรับความเสี่ยงได้สูงกว่าผู้ลงทุนทั่วไป ผู้ลงทุนจึงควรลงทุนในกองทุนนี้เมื่อมีความเข้าใจในความเสี่ยงของสัญญาซื้อขายล่วงหน้า และผู้ลงทุนควรพิจารณาความเหมาะสมของการลงทุนโดยคำนึงถึงประสบการณ์ลงทุน วัตถุประสงค์ และฐานะการเงินของผู้ลงทุนเอง
- กองทุนมีนโยบายลงทุนในต่างประเทศ จึงมีความเสี่ยงด้านการเมือง เศรษฐกิจ สังคม และสภาพตลาด สภาพคล่อง อัตราแลกเปลี่ยน กฎหมาย และ/หรือข้อจำกัดของประเทศที่กองทุนเข้าลงทุน ซึ่งอาจส่งผลต่อมูลค่าหน่วยลงทุน และ/หรือสภาพคล่อง
- กองทุนอาจลงทุนหรือมีไว้ซึ่งตราสารหนี้ที่มีอันดับความน่าเชื่อถือต่ำกว่าที่สามารถลงทุนได้ (Non – investment grade) และตราสารหนี้ที่ไม่ได้รับการจัดอันดับความน่าเชื่อถือ (Unrated) รวมทั้งตราสารหนี้ที่ไม่ได้จดทะเบียนในตลาดหลักทรัพย์ (Unlisted Securities) ผู้ลงทุนอาจมีความเสี่ยงที่สูงขึ้นมากกว่ากองทุนรวมทั่วไป เช่น ความเสี่ยงจากการผิดนัดชำระหนี้ของผู้ออกตราสาร หรือ ความเสี่ยงจากการขาดสภาพคล่องของตราสาร เป็นต้น
- กองทุนหลักที่กองทุนรวมไปลงทุนมีสัดส่วนการลงทุนกระจุกตัวในประเทศจีน ดังนั้น ผู้ลงทุนจึงควรพิจารณาการกระจายความเสี่ยงของพอร์ตการลงทุนโดยรวมของตนเอง

แผนภาพแสดงตำแหน่งความเสี่ยงของกองทุนรวม





ปัจจัยความเสี่ยงที่สำคัญ

ความเสี่ยงจากความผันผวนของราคาหลักทรัพย์



ความเสี่ยงจากการกระจุกตัวลงทุน



หมายเหตุ : กองทุนรวมมีการลงทุนกระจุกตัวในหมวดอุตสาหกรรม Financials 29.05% และ Information Technology 23.97%



หมายเหตุ : กองทุนรวมมีการลงทุนกระจุกตัวในประเทศจีน 25.89%

ความเสี่ยงจากการเปลี่ยนแปลงของอัตราแลกเปลี่ยน

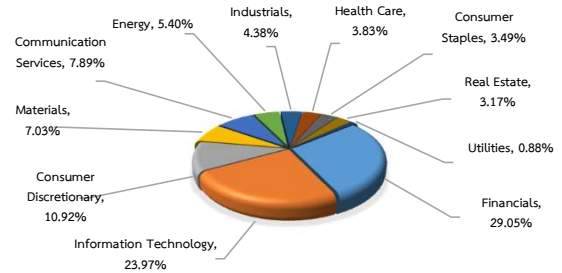
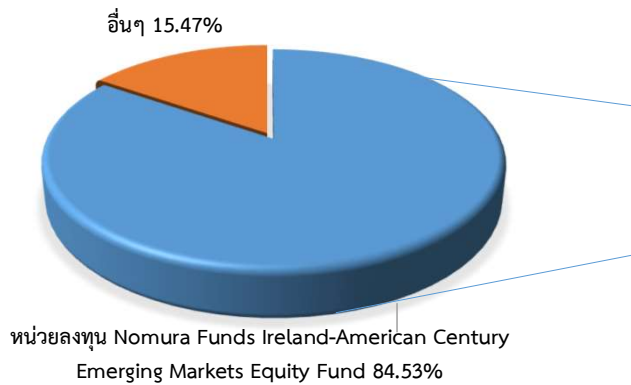


* คุณสามารถดูข้อมูลเพิ่มเติมได้ที่ www.lhfund.co.th



สัดส่วนของประเภททรัพย์สินที่ลงทุน

% ของ NAV



หมายเหตุ: ข้อมูล ณ วันที่ 31 พฤษภาคม 2565
 ทั้งนี้คุณสามารถดูข้อมูลที่เป็นปัจจุบันได้ที่ www.lhfund.co.th

หมายเหตุ: Factsheet กองทุน Nomura Funds Ireland-American Century Emerging Markets Equity Fund - Class I
 ณ วันที่ 30 เมษายน 2565 หรือดูข้อมูลเพิ่มเติมได้ที่ website : [www.https://global.nomura-am.co.jp/](https://global.nomura-am.co.jp/) และ <https://corporate.americancentury.com/en.html>

■ ชื่อทรัพย์สินที่ลงทุนสูงสุด 5 อันดับแรก

หลักทรัพย์	อันดับความน่าเชื่อถือ/ สถาบันที่จัดอันดับ	% ของ NAV
หน่วยลงทุน Nomura Funds Ireland-American Century Emerging Markets Equity Fund	-	84.53
หน่วยลงทุน iShares MSCI Brazil ETF	-	5.86
หน่วยลงทุน INVESCO S&P EMERGING MARKETS LOW VOLATILITY ETF	-	4.14
บัญชีเงินฝากออมทรัพย์ ธนาคารไทยพาณิชย์ จำกัด (มหาชน)	AA+(FITCH)	0.09
อื่นๆ	-	5.38

หมายเหตุ: ข้อมูล ณ วันที่ 31 พฤษภาคม 2565


ทั้งนี้คุณสามารถดูข้อมูลที่เป็นปัจจุบันได้ที่ www.lhfund.co.th



ค่าธรรมเนียม

*** ค่าธรรมเนียมมีผลกระทบต่อผลตอบแทนที่คุณจะได้รับ
ดังนั้น คุณควรพิจารณาการเรียกเก็บค่าธรรมเนียมดังกล่าวก่อนการลงทุน ***

ค่าธรรมเนียมที่เรียกเก็บจากกองทุนรวม (% ต่อปีของ NAV)



หมายเหตุ:

- 1) ค่าธรรมเนียมดังกล่าวข้างต้นเป็นอัตราที่รวมภาษีมูลค่าเพิ่ม หรือภาษีธุรกิจเฉพาะ หรือภาษีอื่นใด ในทำนองเดียวกันนี้
- 2) ค่าธรรมเนียมค่าใช้จ่ายที่เรียกเก็บจากกองทุนรวมเมื่อรวมกันทั้งหมดแล้ว ต้องไม่เกินอัตราร้อยละ 5.00 ต่อปีของมูลค่าทรัพย์สินสุทธิของกองทุนรวม
- 3) สามารถดูค่าธรรมเนียมที่เรียกเก็บจริงจากกองทุนรวมย้อนหลัง 3 ปี เพิ่มเติมได้ที่รายละเอียดหนังสือชี้ชวนส่วนข้อมูลกองทุนรวม
- 4) ค่าใช้จ่ายอื่น ๆ ระหว่างวันที่ 1 กุมภาพันธ์ 2564 ถึงวันที่ 31 มกราคม 2565

* สามารถดูข้อมูลเพิ่มเติมได้ที่ www.lhfund.co.th

ค่าธรรมเนียมที่เรียกเก็บจากผู้ถือหน่วย (% ของมูลค่าซื้อขาย)

รายการ	สูงสุดไม่เกิน	เก็บจริง
ค่าธรรมเนียมการขาย (Front-end Fee)	2.50	1.25
ค่าธรรมเนียมการรับซื้อคืน (Back-end Fee)	2.50	ยกเว้น
ค่าธรรมเนียมการสับเปลี่ยนหน่วยลงทุน		
สับเปลี่ยนเข้า (Switching in Fee)	2.50	1.25
สับเปลี่ยนออก (Switching out Fee)	2.50	ยกเว้น
ค่าธรรมเนียมการโอนหน่วยลงทุน	ตามที่นายทะเบียนเรียกเก็บ	200 บาท/รายการ

หมายเหตุ:

- 1) ค่าธรรมเนียมดังกล่าวข้างต้น อาจเรียกเก็บจากผู้ลงทุนแต่ละกลุ่มหรือแต่ละรายไม่เท่ากัน ขึ้นอยู่กับดุลยพินิจของบริษัทจัดการ
- 2) กรณีสับเปลี่ยนหน่วยลงทุน บริษัทจัดการอาจยกเว้นไม่เรียกเก็บค่าธรรมเนียมการสับเปลี่ยนหน่วยลงทุนสำหรับการสับเปลี่ยนหน่วยลงทุนระหว่างกองทุนรวม ภายใต้การจัดการของบริษัทจัดการ แต่จะมีการเรียกเก็บค่าธรรมเนียมการขายและรับซื้อคืนหน่วยลงทุนตามอัตราที่บริษัทจัดการกำหนด
- 3) ค่าธรรมเนียมดังกล่าวข้างต้นรวมภาษีมูลค่าเพิ่ม ภาษีธุรกิจเฉพาะหรือภาษีอื่นใดแล้ว

ค่าธรรมเนียมของกองทุนหลัก	
ค่าธรรมเนียม	อัตรา
ค่าธรรมเนียมที่เรียกเก็บจากกองทุน	
Initial Charge	0%
Management Fee	0.85%
Total Expense Ratio	0.96%

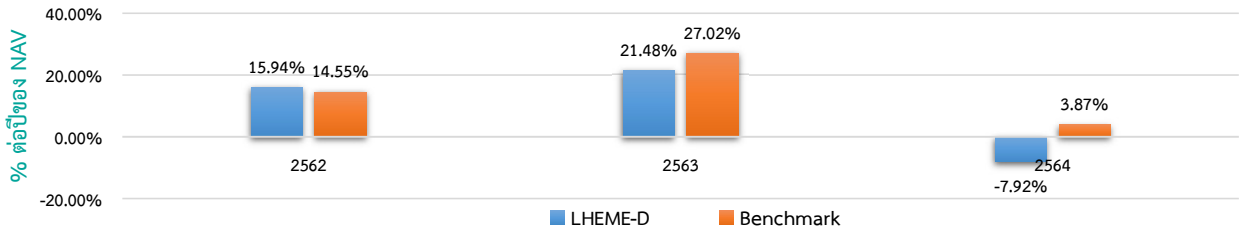
หมายเหตุ : อนึ่ง กองทุนหลักอาจมีการแก้ไขเพิ่มเติม หรือเปลี่ยนแปลงการเรียกเก็บค่าธรรมเนียมและค่าใช้จ่ายต่าง ๆ ของกองทุนได้
ที่มา : [www.https://global.nomura-am.co.jp/](https://global.nomura-am.co.jp/) หรือ <https://corporate.americancentury.com/en.html>



ผลการดำเนินงาน

*** ผลการดำเนินงานในอดีต มิได้เป็นสิ่งยืนยันถึงผลการดำเนินงานในอนาคต ***

1. ดัชนีชี้วัด คือ เปรียบเทียบกับผลการดำเนินงานของกองทุนหลักปรับด้วยอัตราแลกเปลี่ยนเพื่อคำนวณผลตอบแทนเป็นสกุลเงินบาท ณ วันที่คำนวณผลตอบแทน
2. ผลการดำเนินงานย้อนหลัง (คำนวณตามปีปฏิทิน)



3. LHEME-D เคยมีผลขาดทุนสูงสุดในช่วงเวลา 5 ปี คือ **-40.04%**
(กรณีกองทุนจดทะเบียนไม่ครบ 5 ปี จะแสดงค่าที่เกิดขึ้นตั้งแต่วันจดทะเบียนกองทุนจนถึงวันที่รายงาน)
4. ความผันผวนของผลการดำเนินงาน (Standard Deviation) คือ **19.79%** ต่อปี
(กรณีกองทุนจดทะเบียนไม่ครบ 5 ปี จะแสดงค่าที่เกิดขึ้นตั้งแต่วันจดทะเบียนกองทุนจนถึงวันที่รายงาน)
5. ความผันผวนของส่วนต่างผลการดำเนินงานและดัชนีชี้วัด (Tracking Error : TE) คือ **N/A %** ต่อปี
6. ประเภทกองทุนรวมเพื่อใช้เปรียบเทียบผลการดำเนินงาน ณ จุดขาย คือ **Emerging Market**
7. ผลการดำเนินงานย้อนหลังแบบปีกลุ่ม **ข้อมูล ณ วันที่ 31 พฤษภาคม 2565**

กองทุน	% ตามช่วงเวลา					% ต่อปี								
	YTD	3 เดือน	Percent tile	6 เดือน	Percent tile	1 ปี	Percent tile	3 ปี	Percent tile	5 ปี	Percent tile	10 ปี	Percent tile	ตั้งแต่จัดตั้ง
LHEME-D	-20.31	-11.14	75th	-20.92	75th	-28.18	75th	0.01	50th	N/A	N/A	N/A	N/A	-4.37
ดัชนีชี้วัด (Benchmark)	-18.08	-6.54	25th	-19.15	75th	-20.26	25th	5.59	5th	N/A	N/A	N/A	N/A	0.99
ความผันผวนของผลการดำเนินงาน	16.15	12.81	5th	16.75	5th	20.67	50th	21.62	95th	N/A	N/A	N/A	N/A	19.79
ความผันผวนของดัชนีชี้วัด	15.72	12.96	5th	16.29	5th	20.34	50th	21.93	95th	N/A	N/A	N/A	N/A	20.08

* คุณสามารถดูข้อมูลที่เป็นปัจจุบันได้ที่ www.lhfund.co.th

- ตารางแสดงผลการดำเนินงานของกลุ่ม **Emerging Market** ข้อมูล ณ วันที่ 31 พฤษภาคม 2565

Peer Percentile	Return (%)						Standard Deviation (%)					
	3 เดือน	6 เดือน	1 ปี	3 ปี	5 ปี	10 ปี	3 เดือน	6 เดือน	1 ปี	3 ปี	5 ปี	10 ปี
5th Percentile	3.58	16.90	-2.48	4.51	2.83	3.83	24.46	22.08	18.35	13.58	13.05	11.86
25th Percentile	-6.76	-14.16	-21.18	2.15	0.73	2.65	26.91	23.89	20.20	16.94	15.20	14.09
50th Percentile	-9.54	-16.55	-27.33	0.01	0.13	1.14	27.83	24.78	20.67	19.62	17.44	15.67
75th Percentile	-11.18	-20.92	-29.29	-3.68	-2.64	-1.52	33.70	29.23	24.75	20.75	18.85	21.17
95th Percentile	-12.43	-36.80	-43.01	-8.93	-7.32	-3.51	47.56	47.39	38.95	33.82	28.11	24.46

* คุณสามารถดูข้อมูลเพิ่มเติมได้ที่ www.aimc.or.th

- เอกสารวัดผลการดำเนินงานของกองทุนรวมฉบับนี้จัดทำขึ้นตามมาตรฐานการวัดผลการดำเนินงานของกองทุนรวมของสมาคมบริษัทจัดการลงทุน
- ผลการดำเนินงานในอดีต/ผลการเปรียบเทียบผลการดำเนินงานที่เกี่ยวข้องกับผลิตภัณฑ์ในตลาดทุน มิได้เป็นสิ่งยืนยันถึงผลการดำเนินงานในอนาคต
- ทำความเข้าใจลักษณะสินค้า เงื่อนไข ผลตอบแทน และความเสี่ยง ก่อนตัดสินใจลงทุน

8. ผลการดำเนินงานย้อนหลังของกองทุนหลัก คุณสามารถดูข้อมูลได้ที่ "ข้อมูลกองทุนหลัก" ในส่วนท้ายของเอกสารฉบับนี้ หรือดูข้อมูลเพิ่มเติมได้ที่ website : [www.https://global.nomura-am.co.jp/](https://global.nomura-am.co.jp/) และ <https://corporate.americancentury.com/en.html>



ข้อมูลอื่นๆ

นโยบายการจ่ายเงินปันผล	มี : ไม่เกินปีละ 12 ครั้ง วันที่จ่ายเงินปันผล									
ผู้ดูแลผลประโยชน์ มูลค่าโครงการ วันที่จดทะเบียน อายุโครงการ	ธนาคารไทยพาณิชย์ จำกัด (มหาชน) 2,000 ล้านบาท 28 กุมภาพันธ์ 2561 ไม่กำหนด									
การซื้อและการขายคืนหน่วยลงทุน	<p>การซื้อหน่วยลงทุน</p> <ul style="list-style-type: none"> ▪ วันทำการซื้อ: ทุกวันทำการซื้อของกองทุน ระหว่างเวลา 8.30 - 14.00 น. ▪ มูลค่าขั้นต่ำของการซื้อครั้งแรก: 1,000 บาท ▪ มูลค่าขั้นต่ำของการซื้อครั้งถัดไป: 100 บาท <p>การขายคืนหน่วยลงทุน</p> <ul style="list-style-type: none"> ▪ วันทำการขายคืน: ทุกวันทำการขายของกองทุน ระหว่างเวลา 8.30 - 14.00 น. ▪ มูลค่าขั้นต่ำของการขายคืน: ไม่กำหนด ▪ จำนวนหน่วยลงทุนขั้นต่ำของการขายคืน: ไม่กำหนด ▪ ยอดคงเหลือขั้นต่ำ: 100 บาท ▪ จำนวนหน่วยลงทุนคงเหลือขั้นต่ำ: ไม่กำหนด ▪ ระยะเวลาการรับเงินค่าขายคืน: ภายใน 5 วันทำการ นับตั้งแต่วันที่ถัดจากวันคำนวณมูลค่าทรัพย์สินสุทธิ โดยมีให้วันหยุดทำการในต่างประเทศ <p>ปัจจุบันรับเงินค่าขายคืนภายใน 5 วันทำการถัดจากวันทำการ (T+5) (T = วันทำการซื้อขายของกองทุน)</p> <ul style="list-style-type: none"> ▪ วันที่คำนวณ NAV : วันที่ T+1 (T=วันทำการซื้อขายของกองทุน) <p>คุณสามารถตรวจสอบมูลค่าทรัพย์สินรายวันได้ที่: www.lhfund.co.th</p>									
รายชื่อผู้จัดการกองทุน	<table border="1"> <thead> <tr> <th>ชื่อ - นามสกุล</th> <th>ขอบเขตหน้าที่</th> <th>วันที่เริ่มบริหารกองทุน</th> </tr> </thead> <tbody> <tr> <td>คุณพลสินธุ์ กิจมันถาวร</td> <td>ผู้จัดการกองทุนตราสารหนี้, กองทุนต่างประเทศ</td> <td>12 มกราคม 2565</td> </tr> <tr> <td>คุณจิตติพงศ์ มีเพียร</td> <td>ผู้จัดการกองทุนตราสารหนี้, กองทุนต่างประเทศ</td> <td>15 มีนาคม 2565</td> </tr> </tbody> </table>	ชื่อ - นามสกุล	ขอบเขตหน้าที่	วันที่เริ่มบริหารกองทุน	คุณพลสินธุ์ กิจมันถาวร	ผู้จัดการกองทุนตราสารหนี้, กองทุนต่างประเทศ	12 มกราคม 2565	คุณจิตติพงศ์ มีเพียร	ผู้จัดการกองทุนตราสารหนี้, กองทุนต่างประเทศ	15 มีนาคม 2565
ชื่อ - นามสกุล	ขอบเขตหน้าที่	วันที่เริ่มบริหารกองทุน								
คุณพลสินธุ์ กิจมันถาวร	ผู้จัดการกองทุนตราสารหนี้, กองทุนต่างประเทศ	12 มกราคม 2565								
คุณจิตติพงศ์ มีเพียร	ผู้จัดการกองทุนตราสารหนี้, กองทุนต่างประเทศ	15 มีนาคม 2565								
อัตราส่วนหมุนเวียนการลงทุนของกองทุนรวม (PTR)	0.0019 กรณีกองทุนรวมที่จดทะเบียนจัดตั้งไม่ถึง 1 ปี จะแสดงค่าที่เกิดขึ้นจริงในช่วงเวลาตั้งแต่วันที่จดทะเบียนถึงวันที่รายงาน									
Morningstar Rating Overall ข้อมูล ณ วันที่ 31 พฤษภาคม 2565 Morningstar Category	 www.morningstarthailand.com Thailand Fund Emerging Market Equity									

ผู้สนับสนุนการขายหรือรับซื้อคืน	ธนาคารแลนด์ แอนด์ เฮาส์ จำกัด (มหาชน) บริษัทหลักทรัพย์ แลนด์ แอนด์ เฮาส์ จำกัด (มหาชน) หรือผู้สนับสนุนการขายหรือรับซื้อคืนหน่วยลงทุนที่บริษัทจัดการแต่งตั้งขึ้น (ถ้ามี)
ติดต่อสอบถาม รับหนังสือชี้ชวน ร้องเรียน	บริษัทหลักทรัพย์จัดการกองทุน แลนด์ แอนด์ เฮาส์ จำกัด ที่อยู่: เลขที่ 11 อาคารคิวเฮาส์ สาทร ชั้น 14 ถนนสาทรใต้ แขวงทุ่งมหาเมฆ เขตสาทร กรุงเทพมหานคร 10120 โทรศัพท์ : 0-2286-3484 website : www.lhfund.co.th email : Marketing@lhfund.co.th
ธุรกรรมที่อาจก่อให้เกิดความขัดแย้ง ทางผลประโยชน์	คุณสามารถตรวจสอบธุรกรรมที่อาจก่อให้เกิดความขัดแย้งทางผลประโยชน์ ได้ที่ www.lhfund.co.th

คำอธิบายเพิ่มเติม

ปัจจัยความเสี่ยงของกองทุน

- ความเสี่ยงจากการดำเนินงานของผู้ออกตราสาร (Business Risk) : คือความเสี่ยงที่เกิดจากการดำเนินงานของผู้ออกตราสาร หากผลการดำเนินงานหรือฐานะการเงินของผู้ออกตราสาร รวมทั้งความสามารถในการทำกำไรของผู้ออกตราสารเปลี่ยนแปลงไป ซึ่งอาจกระทบต่อราคาซื้อขายของตราสาร
- ความเสี่ยงจากความสามารถในการชำระหนี้ของผู้ออกตราสาร (Credit Risk) : คือความเสี่ยงจากการที่บริษัทผู้ออกตราสารไม่สามารถชำระคืนเงินต้น และ/หรือดอกเบี้ยได้ตามที่กำหนด หรือไม่ครบตามจำนวนที่ได้สัญญาไว้ โดยพิจารณาจากผลการดำเนินงานที่ผ่านมาและฐานะการเงินของผู้ออกตราสาร credit rating ของหุ้นกู้ระยะยาวมีความหมายโดยย่อ ดังต่อไปนี้

ระดับการลงทุน	TRIS	Fitch	Moody's	S&P	คำอธิบาย
ระดับที่นำลงทุน	AAA	AAA(tha)	Aaa	AAA	อันดับเครดิตสูงสุด มีความเสี่ยงต่ำที่สุดที่จะไม่สามารถชำระหนี้ได้ตามกำหนด
	AA	AA(tha)	Aa	AA	อันดับเครดิตรองลงมาและถือว่ามีความเสี่ยงต่ำมากที่จะไม่สามารถชำระหนี้ได้ตามกำหนด
	A	A(tha)	A	A	ความเสี่ยงต่ำที่จะไม่สามารถชำระหนี้ได้ตามกำหนด
	BBB	BBB(tha)	Baa	BBB	ความเสี่ยงปานกลางที่จะไม่สามารถชำระหนี้ได้ตามกำหนด
ระดับที่ต่ำกว่านำลงทุน	ต่ำกว่า BBB	ต่ำกว่า BBB(tha)	ต่ำกว่า Baa	ต่ำกว่า BBB	ความเสี่ยงสูงที่จะไม่สามารถชำระหนี้ได้ตามกำหนด

- ความเสี่ยงจากการขาดสภาพคล่องของตราสาร (Liquidity Risk) : คือความเสี่ยงที่เกิดจากการไม่สามารถขายตราสารได้ในเวลาที่ต้องการหรืออาจไม่ได้ราคาตามที่คาดหวังเอาไว้
- ความเสี่ยงจากการลงทุนในต่างประเทศ (Country and Political Risk) : เนื่องจากกองทุนหลักมีการลงทุนในตราสารต่างประเทศ กองทุนจึงมีความเสี่ยงของประเทศที่ลงทุน กองทุนไทยจึงมีความเสี่ยงในเรื่องของการเปลี่ยนแปลงของปัจจัยพื้นฐาน สภาวะทางเศรษฐกิจ การเมือง ค่าเงิน และนโยบายต่างประเทศ โดยปัจจัยเหล่านี้อาจมีผลกระทบต่อราคาหน่วยลงทุน หรือหลักทรัพย์ที่กองทุนลงทุน หรือผู้ถือหน่วยลงทุนอาจได้รับชำระเงินค่าขายคืนหน่วยลงทุนช้ากว่าระยะเวลาที่กำหนด
- ความเสี่ยงจากข้อจำกัดการนำเงินลงทุนกลับประเทศ (Repatriation Risk) : เนื่องจากกองทุนอาจจะมีการลงทุนในตราสารต่างประเทศ จึงมีความเสี่ยงจากการเปลี่ยนแปลงนโยบายต่างประเทศที่เกี่ยวกับการแลกเปลี่ยนเงินตราต่างประเทศ และการนำเงินลงทุนกลับเข้ามาในประเทศไทยได้ ซึ่งอาจส่งผลให้กองทุนไม่สามารถชำระเงินให้ผู้ถือหน่วยลงทุนได้ตามจำนวนหรือเวลาที่กำหนด

- ความเสี่ยงที่เกิดจากการได้รับชำระเงินค่าขายคืนหน่วยลงทุนจากกองทุนรวมต่างประเทศล่าช้า : คือความเสี่ยงที่เกิดจากวันหยุดทำการของประเทศที่กองทุนลงทุนหรือประเทศที่เกี่ยวข้องกับการลงทุนอาจหยุดไม่ตรงกับวันหยุดทำการของประเทศไทย ทำให้กองทุนอาจได้รับชำระเงินค่าขายคืนหน่วยลงทุนจากกองทุนรวมต่างประเทศที่กองทุนลงทุนล่าช้า และส่งผลกระทบต่อชำระเงินค่าขายคืนหน่วยลงทุนให้กับผู้ถือหน่วยลงทุนในประเทศ
- ความเสี่ยงจากการทำสัญญาซื้อขายล่วงหน้า (Derivative) เพื่อป้องกันความเสี่ยง : การทำสัญญาซื้อขายล่วงหน้า (Derivative) เพื่อป้องกันความเสี่ยง (Hedging) จากอัตราแลกเปลี่ยนอาจทำให้กองทุนเสียโอกาสในการได้รับผลตอบแทนที่เพิ่มขึ้นหากอัตราแลกเปลี่ยนมีการเปลี่ยนแปลงไปในทางตรงกันข้ามกับที่กองทุนคาดการณ์ไว้ อย่างไรก็ตาม กองทุนยังคงมีความเสี่ยงจากการที่คู่สัญญาไม่ปฏิบัติตามสัญญาดังกล่าว
- ความเสี่ยงจากความผันผวนของมูลค่าหน่วยลงทุน (Market Risk) หมายถึง ความเสี่ยงที่มูลค่าของหลักทรัพย์ที่กองทุนรวมลงทุนจะเปลี่ยนแปลงเพิ่มขึ้นหรือลดลงจากปัจจัยภายนอก เช่น สภาวะเศรษฐกิจการลงทุน ปัจจัยทางการเมืองทั้งในและต่างประเทศ เป็นต้น ซึ่งพิจารณาได้จากค่า Standard Deviation (SD) ของกองทุนรวม หากกองทุนรวมมีค่า SD สูง แสดงว่ากองทุนรวมมีความผันผวนจากการเปลี่ยนแปลงของราคาหลักทรัพย์สูง
- ความเสี่ยงจากการกระจุกตัวลงทุนในผู้ออกรายใดรายหนึ่ง (High Issuer Concentration Risk) พิจารณาจากการลงทุนแบบกระจุกตัวในตราสารของผู้ออกตราสาร คู่สัญญา หรือบุคคลอื่นที่มีภาระผูกพันตามตราสารหรือสัญญานั้น รายใดรายหนึ่งมากกว่า 10% ของ NAV รวมกัน ทั้งนี้ การลงทุนแบบกระจุกตัวไม่รวมถึงกรณีการลงทุนในทรัพย์สินดังนี้
 1. ตราสารหนี้ภาครัฐไทย
 2. ตราสารภาครัฐต่างประเทศที่มีการจัดอันดับความน่าเชื่อถืออยู่ในอันดับที่สามารถลงทุนได้
 3. เงินฝากหรือตราสารเทียบเท่าเงินฝากที่ผู้รับฝากหรือผู้ออกตราสารที่มีการจัดอันดับความน่าเชื่อถืออยู่ในอันดับที่สามารถลงทุนได้
- ความเสี่ยงจากการลงทุนกระจุกตัวในหมวดอุตสาหกรรมใดอุตสาหกรรมหนึ่ง (Sector Concentration Risk) เกิดจากกองทุนลงทุนในบางหมวดอุตสาหกรรมมากกว่า 20% ของ NAV รวมกัน ซึ่งหากเกิดเหตุการณ์ที่ส่งผลกระทบต่ออุตสาหกรรมนั้น กองทุนดังกล่าวอาจมีผลการดำเนินงานที่ผันผวนมากกว่ากองทุนที่กระจายการลงทุนในหลายหมวดอุตสาหกรรม
- ความเสี่ยงจากการกระจุกตัวลงทุนในประเทศใดประเทศหนึ่ง (Country Concentration Risk) เกิดจากกองทุนลงทุนในประเทศใดประเทศหนึ่งมากกว่า 20% ของ NAV รวมกัน ซึ่งหากเกิดเหตุการณ์ที่ส่งผลกระทบต่อประเทศดังกล่าว เช่น การเมือง เศรษฐกิจ สังคม เป็นต้น กองทุนดังกล่าวอาจมีผลการดำเนินงานที่ผันผวนมากกว่ากองทุนที่กระจายการลงทุนในหลายประเทศ
- ความเสี่ยงจากการเปลี่ยนแปลงของอัตราแลกเปลี่ยน (Currency Risk) หมายถึง การเปลี่ยนแปลงของอัตราแลกเปลี่ยนมีผลกระทบต่อมูลค่าของหน่วยลงทุน เช่น กองทุนรวมลงทุนด้วยสกุลเงินดอลลาร์ในช่วงที่เงินบาทอ่อน แต่ขายทำกำไรในช่วงที่บาทแข็ง กองทุนรวมจะได้เงินบาทกลับมาน้อยลง ในทางกลับกันหากกองทุนรวมลงทุนในช่วงที่บาทแข็งและขายทำกำไรในช่วงที่บาทอ่อนก็อาจได้ผลตอบแทนมากขึ้นกว่าเดิมด้วยเช่นกัน ดังนั้น การป้องกันความเสี่ยงจากอัตราแลกเปลี่ยนจึงเป็นเครื่องมือสำคัญในการบริหารความเสี่ยง ซึ่งทำได้ดังต่อไปนี้
 - ป้องกันความเสี่ยงทั้งหมดหรือเกือบทั้งหมด : ผู้ลงทุนไม่มีความเสี่ยงจากอัตราแลกเปลี่ยน
 - ป้องกันความเสี่ยงบางส่วน โดยต้องระบุสัดส่วนการป้องกันความเสี่ยงไว้อย่างชัดเจน : ผู้ลงทุนอาจมีความเสี่ยงจากอัตราแลกเปลี่ยน
 - อาจป้องกันความเสี่ยงตามดุลยพินิจของผู้จัดการกองทุนรวม : ผู้ลงทุนอาจมีความเสี่ยงจากอัตราแลกเปลี่ยน เนื่องจากการป้องกันความเสี่ยงขึ้นอยู่กับดุลยพินิจของผู้จัดการกองทุนรวมในการพิจารณาว่าจะป้องกันความเสี่ยงหรือไม่
 - ไม่ป้องกันความเสี่ยงเลย : ผู้ลงทุนมีความเสี่ยงจากอัตราแลกเปลี่ยน

อัตราส่วนหมุนเวียนการลงทุนของกองทุนรวม (PTR)

ข้อมูลอัตราส่วนหมุนเวียนการลงทุนของกองทุนรวม (portfolio turnover ratio : PTR) แสดงถึงปริมาณการซื้อขายทรัพย์สินของกองทุน และสะท้อนกลยุทธ์การลงทุนของผู้จัดการกองทุนได้ดียิ่งขึ้น โดยคำนวณจากมูลค่าที่ต่ำกว่าระหว่างผลรวมของมูลค่าการซื้อขายทรัพย์สินกับผลรวมของมูลค่าการขายทรัพย์สินที่กองทุนรวมลงทุนในรอบระยะเวลาผ่านมาย้อนหลัง 1 ปี ทหารด้วยมูลค่าทรัพย์สินสุทธิเฉลี่ยของกองทุนรวมในรอบระยะเวลาเดียวกัน

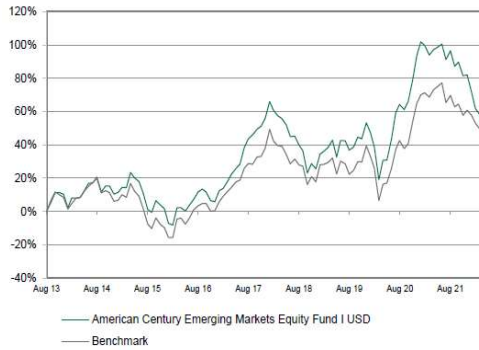
$$\text{PTR (\%)} = \frac{\text{Min (ซื้อหุ้น, ขายหุ้น)}}{\text{Avg. NAV}}$$

ข้อมูลกองทุนหลัก

ชื่อกองทุน	Nomura Funds Ireland - American Century Emerging Markets Equity Fund ชนิดหน่วยลงทุน "I Share class" จัดทะเบียนจัดตั้งในประเทศไอร์แลนด์ (Ireland)
นโยบายการลงทุน	<p>Nomura Funds Ireland - American Century Emerging Markets Equity Fund จะลงทุนอย่างน้อย 80% ของสินทรัพย์ในตราสารทุนของบริษัท ที่ตั้งอยู่ในประเทศในดัชนี MSCI Emerging Market Index (ดัชนี) และมีการจดทะเบียนหรือซื้อขายในตลาดหลักทรัพย์ที่ได้รับการยอมรับ กองทุนย่อยอาจลงทุนสูงสุด 20% ของสินทรัพย์สุทธิในตราสารทุนที่จดทะเบียนหรือซื้อขายในตลาดหลักทรัพย์ที่ได้รับการยอมรับในประเทศที่ไม่ใช่ดัชนีหากมีการระบุการลงทุนที่เหมาะสมซึ่งตรงกับกลยุทธ์การลงทุนของผู้จัดการการลงทุน กองทุนย่อยอาจมีการลงทุนในตราสารเช่น American Depositary Receipts (ADRs), Global Depositary Receipts (GDRs) หรือ Non-Voting Depositary Receipts (NVDs) ซึ่งอาจจดทะเบียนในตลาดหลักทรัพย์ที่ได้รับการยอมรับ ประเทศที่ไม่ใช่ดัชนี</p> <p>กองทุนย่อยอาจลงทุนหุ้นจีน (China A Share) ที่ซื้อขายใน Shanghai Stock Exchange หรือ the Shenzhen Stock Exchange โดยผ่าน Shanghai Hong Kong Stock Connect หรือ Shenzhen Hong Kong Stock Connect</p> <p>กองทุนย่อยจะได้รับการจัดการเพื่อรักษาสถานะการลงทุนในหุ้นอย่างเต็มอัตรานอกเหนือจากช่วงเวลาผู้จัดการการลงทุนเชื่อว่าค่าการดำรงสถานะเงินสดจะเป็นหลักประกันที่ดีกว่า ในบางกรณีของตลาดหรือภาวะเศรษฐกิจ กองทุนย่อยอาจลงทุนสูงสุด 10% ในตราสารหนี้ ทั้ง Investment grade และ Non-investment grade ประกอบด้วยพันธบัตร หุ้นกู้ หุ้นกู้แปลงสภาพ หลักทรัพย์ที่ต้องการคูปองเป็นศูนย์ หลักทรัพย์ที่เป็น pay in kind หรือ deferred หรือหลักทรัพย์ที่อ้างอิงตัวแปรอื่น หรืออัตราดอกเบี้ยลอยตัวที่ออกโดยรัฐบาล หน่วยงานของรัฐ หรือบริษัทเอกชน</p> <p>กองทุนย่อยอาจลงทุนสูงสุดถึง 10% ใน ETF เป็นไปตามที่กำหนด</p> <p>ในกรณีที่ตลาดหรือภาวะเศรษฐกิจไม่ปกติกองทุนย่อยอาจลงทุนชั่วคราวเพื่อลงทุนในสินทรัพย์ทั้งหมดหรือบางส่วนเป็นเงินสดเทียบเท่าเงินสดหรือตราสารหนี้ระยะสั้นที่มีคุณภาพสูงในสหรัฐอเมริกา ดอลลาร์หรือสกุลเงินอื่น เงินสด / รายการเทียบเท่าเงินสดและตราสารหนี้ที่ประกอบด้วยเงินฝากตัวเงินอัตโนมัติและตราสารตลาดเงิน (รวมถึงตัวเงินคลังและตัวเงินเพื่อการพาณิชย์) ที่ออกโดยอภิปโดยหน่วยงานราชการหน่วยงานที่มีอำนาจเหนือตนเองและ / หรือ บริษัท ผู้ออกหลักทรัพย์ เท่าที่กองทุนย่อยมีสถานะเป็นฝ่ายรับ แต่จะไม่ดำเนินการตามวัตถุประสงค์ของการเติบโตของเงินทุน</p> <p>กองทุนย่อยอาจมีส่วนร่วมในการซื้อขายหลักทรัพย์เพื่อให้บรรลุวัตถุประสงค์การลงทุน</p> <p>กองทุนย่อยอาจลงทุนในตราสารอนุพันธ์เพื่อการจัดการพอร์ตโฟลิโอที่มีประสิทธิภาพและ / หรือเพื่อป้องกันความเสี่ยงตามที่กำหนด</p>
บริษัทจัดการ	Nomura Asset Management U.K. Limited
ผู้จัดการการลงทุน	Investment Manager: Nomura Asset Management U.K. Limited
ผู้ดูแลผลประโยชน์/ผู้เก็บรักษาทรัพย์สิน	Brown Brothers Harriman Trustee Services (Ireland) Limited
สกุลเงิน	ดอลลาร์สหรัฐ (US Dollar)
วันที่จัดตั้งกองทุน	2 สิงหาคม 2562 (Class I: 2 สิงหาคม 2562)
อายุกองทุน	ไม่กำหนด
วันทำการซื้อขายหน่วยลงทุน	ทุกวันทำการ (Daily trade)
ขนาดกองทุน	236 ล้านเหรียญดอลลาร์สหรัฐ (ณ วันที่ 2 สิงหาคม 2562) ^a
มูลค่าหน่วยลงทุน	USD 100 (ณ วันที่ 2 สิงหาคม 2562)
ค่าธรรมเนียม	<p>Initial Charge 0%</p> <p>Management Fee 0.85%</p> <p>Total Expense Ratio 0.96%</p>
ISIN Codes	IE00BHHFL697
Bloomberg Ticker codes	MXEF
แหล่งข้อมูลกองทุนหลัก	<p>https://global.nomura-am.co.jp/</p> <p>https://corporate.americancentury.com/en.html</p>

ผลการดำเนินงานของกองทุนหลัก

■ CUMULATIVE PERFORMANCE (as at 30 April 2022)



■ ANNUALISED PERFORMANCE (as at 30 April 2022)

	Since launch	1m	3m	1y	3y	5y
Fund	4.43%	-7.90%	-15.21%	-26.15%	0.63%	3.56%
Benchmark	4.06%	-5.50%	-10.45%	-18.33%	2.24%	4.32%

■ DISCRETE PERFORMANCE (as at 31 March 2022)

	1 year to 31/03/2022	1 year to 31/03/2021	1 year to 31/03/2020	1 year to 31/03/2019	1 year to 31/03/2018
Fund	-18.51%	62.63%	-13.95%	-12.25%	33.79%
Benchmark	-11.37%	58.30%	-17.60%	-7.28%	24.76%

Source: NAMAJK. Fund and index performance is shown in local currency, on a single price basis with income reinvested into the fund.

หมายเหตุ : Factsheet กองทุน Nomura Funds Ireland-American Century Emerging Markets Equity Fund - Class I

ณ วันที่ 30 เมษายน 2565 หรือดูข้อมูลเพิ่มเติมได้ที่ website : [www.https://global.nomura-am.co.jp/](https://global.nomura-am.co.jp/) และ <https://corporate.americancentury.com/en>

- การลงทุนในหน่วยลงทุนไม่ใช่การฝากเงิน รวมทั้งไม่ได้อยู่ภายใต้ความคุ้มครองของสถาบันคุ้มครองเงินฝาก จึงมีความเสี่ยงจากการลงทุนซึ่งผู้ลงทุนอาจไม่ได้รับเงินลงทุนคืนเต็มจำนวน
- ได้รับอนุมัติจัดตั้ง และอยู่ภายใต้การกำกับดูแลของสำนักงาน ก.ล.ต.
- การพิจารณาว่าหนังสือชี้ชวนในการเสนอขายหน่วยลงทุนของกองทุนรวมนี้มีได้เป็นการแสดงว่าสำนักงาน ก.ล.ต. ได้รับรองถึงความถูกต้องของข้อมูลในหนังสือชี้ชวนของกองทุนรวม หรือ ได้ประกันราคาหรือผลตอบแทนของหน่วยลงทุนที่เสนอขายนั้น ทั้งนี้

บริษัทจัดการกองทุนรวมได้สอบทานข้อมูลในหนังสือชี้ชวนส่วนสรุปข้อมูลสำคัญ ณ วันที่ 31 พฤษภาคม 2565 แล้วด้วยความระมัดระวังในฐานะผู้รับผิดชอบในการดำเนินการของกองทุนรวมและขอรับรองว่าข้อมูลดังกล่าวถูกต้องไม่เป็นเท็จ และไม่ทำให้ผู้อื่นสำคัญผิด